



PT Bali Bintang Sejahtera, Tbk.

ANNUAL REPORT

2022



#BACK2HONOR

TEMA THEME



#BACK2BACK

PT Bali Bintang Sejahtera Tbk menyongsong tema "#Back2Back" sebagai fokus utama yang merangkum prestasi gemilang Bali United sebagai tim sepak bola profesional terkemuka di Indonesia. Angka 2 (dua) pada tema ini juga secara simbolis merepresentasikan perolehan trofi kedua yang berhasil diraih oleh Bali United dalam kompetisi Liga 1. Melalui peningkatan kualitas permainan dan manajemen yang efektif, Bali United berhasil memenangkan gelar juara Liga 1 dalam dua musim beruntun, mencerminkan keunggulannya dalam industri sepak bola. Peran aktif kepada masyarakat turut disalurkan melalui program sosial, termasuk pengembangan sepak bola di komunitas, bantuan sosial, dan upaya inklusivitas. Dengan prestasi di dunia sepak bola dan komitmen yang berkelanjutan, Perseroan berharap dapat terus memberikan kinerja terbaik bagi seluruh pemangku kepentingan.

PT Bali Bintang Sejahtera Tbk highlights the theme "#Back2Back" to capture the remarkable accomplishments of Bali United as the Indonesia's leading professional football team. The thematic utilization of the number 2 (two) also serves as a symbolic representation of Bali United's second triumph in securing the trophy in the League 1 tournament. Through improved gameplay and efficient management, Bali United has clinched the League 1 championship for two consecutive seasons, showcasing their dominance in the football industry. The Company's active role is also manifested through social programs such as fostering local football development, facilitating social aid distribution, and promoting inclusivity. With notable accomplishments in the aspect of football and an unwavering commitment to sustainability, the Company aspires to consistently deliver exceptional performance for the benefit of all stakeholders.

DAFTAR ISI

TABLE OF CONTENTS

TEMA THEME	1
DAFTAR ISI TABLE OF CONTENTS	2



IKHTISAR KEUANGAN DAN KINERJA PENTING KEY FINANCIAL HIGHLIGHTS	6
---	---



LAPORAN DIREKTUR UTAMA REPORT FROM PRESIDENT DIRECTOR	14
LAPORAN KOMISARIS UTAMA REPORT FROM PRESIDENT COMMISSIONER	20
PROFIL DEWAN KOMISARIS BOARD OF COMMISSIONER PROFILE	25
PROFIL DIREKSI BOARD OF DIRECTORS PROFILE	26



PROFIL PERUSAHAAN COMPANY PROFILE	34
SEKILAS TENTANG PERSEROAN COMPANY AT A GLANCE	35
JEJAK LANGKAH MILESTONES	37
VISI MISI VISION MISSION	38
NILAI PERUSAHAAN CORPORATE VALUES	39
KEGIATAN USAHA LINE OF BUSINESS	40
PRODUK DAN JASA PRODUCTS AND SERVICES	41
STRUKTUR ORGANISASI ORGANIZATION STRUCTURE	42
KOMPOSISI PEMEGANG SAHAM SHAREHOLDERS COMPOSITION	44
INFORMASI PEMEGANG SAHAM UTAMA DAN PENGENDALI INFORMATION ON MAJORITY AND CONTROLLING SHAREHOLDERS	45

KRONOLOGIS PENCATATAN SAHAM SHARES LISTING CHRONOLOGY	45
KRONOLOGIS PENCATATAN EFEK LAINNYA OTHER SECURITIES LISTING CHRONOLOGY	46
ENTITAS ANAK, PERUSAHAAN ASOSIASI DAN/ ATAU JOINT VENTURES SUBSIDIARY, ASSOCIATED COMPANY AND/OR JOINT VENTURES	46
STRUKTUR GRUP GROUP STRUCTURE	47
LEMBAGA DAN/ATAU PROFESI PENUNJANG PASAR MODAL STOCK MARKET SUPPORTING INSTITUTION AND/ OR PROFESSION	48
ALAMAT KANTOR OPERASIONAL DAN JARINGAN USAHA OPERATIONAL OFFICE AND BUSINESS NETWORKS ADDRESS	49
WILAYAH OPERASIONAL OPERATIONAL AREA	50
SUMBER DAYA MANUSIA HUMAN RESOURCES	51



TINJAUAN OPERASIONAL PER SEGMENT USAHA OPERATIONAL REVIEW BY BUSINESS SEGMENT	56
PROFITABILITAS PER SEGMENT PROFITABILITY BY SEGMENT	56
TINJAUAN KINERJA KEUANGAN FINANCIAL REVIEW	57
LAPORAN POSISI KEUANGAN STATEMENTS OF FINANCIAL POSITION	57
RASIO KEUANGAN FINANCIAL RATIO	63
KOLEKTABILITAS PIUTANG RECEIVABLES COLLECTABILITY	64
STRUKTUR MODAL CAPITAL STRUCTURE	64
KEBIJAKAN STRUKTUR MODAL CAPITAL STRUCTURE POLICY	65
IKATAN MATERIAL UNTUK INVESTASI BARANG MODAL MATERIAL COMMITMENT FOR CAPITAL EXPENDITURE	65
TRANSAKSI DENGAN PIHAK AFILIASI AFFILIATED PARTY TRANSACTION	65
PERBANDINGAN ANTARA TARGET DAN REALISASI TAHUN 2022 DAN PROYEKSI TAHUN 2023 COMPARISON BETWEEN TARGET AND REALIZATION IN 2022 AND PROJECTION FOR 2023	66
PROSPEK USAHA BUSINESS PROSPECT	67
ASPEK PEMASARAN MARKETING ASPECT	68

KEBIJAKAN DIVIDEN DIVIDEND POLICY	69	PERKARA PENTING DAN SANKSI ADMINISTRASI LITIGATION AND ADMINISTRATIVE SANCTIONS	92
REALISASI PENGGUNAAN DANA HASIL PENAWARAN UMUM REALIZATION OF PUBLIC OFFERING PROCEEDS USE	69	KODE ETIK CODE OF ETHICS	92
INFORMASI DAN FAKTA MATERIAL SETELAH TANGGAL LAPORAN KEUANGAN MATERIAL INFORMATION AND FACTS AFTER THE FINANCIAL STATEMENT DATE	69	SISTEM PELAPORAN PELANGGARAN WHISTLEBLOWING SYSTEM	93
INFORMASI MATERIAL MENGENAI INVESTASI, EKSPANSI, DIVESTASI, PENGGABUNGAN/ PELEBURAN USAHA, AKUISISI, RESTRUKTURISASI UTANG/MODAL MATERIAL INFORMATION ON INVESTMENT, EXPANSION, DIVESTMENT, BUSINESS JOINT/ MERGER, ACQUISITION, DEBT/ CAPITAL RESTRUCTURING	70	PENERAPAN PEDOMAN TATA KELOLA PERSEROAN IMPLEMENTATION OF CORPORATE GOVERNANCE GUIDELINES	94
PROGRAM KEPEMILIKAN SAHAM KARYAWAN/ MANAJEMEN (ESOP/MSOP) EMPLOYEE/MANAGEMENT STOCK OPTION PLAN (ESOP/MSOP)	70		
PERUBAHAN PERATURAN PERUNDANG- UNDANGAN YANG BERDAMPAK SIGNIFIKAN CHANGES IN REGULATION WITH SIGNIFICANT IMPACT	70		
PERUBAHAN KEBIJAKAN AKUNTANSI CHANGES IN ACCOUNTING POLICIES	70		

05 TATA KELOLA PERUSAHAAN GOOD CORPORATE GOVERNANCE

RAPAT UMUM PEMEGANG SAHAM GENERAL MEETING OF SHAREHOLDERS	74
DEWAN KOMISARIS BOARD OF COMMISSIONERS	75
DIREKSI BOARD OF DIRECTORS	77
KEBIJAKAN DAN STRUKTUR REMUNERASI REMUNERATION POLICY AND STRUCTURE	79
PROSEDUR DAN INDIKATOR PENETAPAN REMUNERASI PROCEDURES AND INDICATORS FOR DETERMINING REMUNERATION	79
KOMITE AUDIT AUDIT COMMITTEE	80
FUNGSI REMUNERASI DAN NOMINASI REMUNERATION AND NOMINATION FUNCTIONS	84
SEKRETARIS PERUSAHAAN CORPORATE SECRETARY	84
UNIT AUDIT INTERNAL INTERNAL AUDIT UNIT	86
SISTEM PENGENDALIAN INTERNAL INTERNAL CONTROL SYSTEM	88
AUDITOR EKSTERNAL EXTERNAL AUDITOR	89
MANAJEMEN RISIKO RISK MANAGEMENT	89

06 TANGGUNG JAWAB PERUSAHAAN CORPORATE SOCIAL RESPONSIBILITY

TANGGUNG JAWAB SOSIAL PERUSAHAAN CORPORATE SOCIAL RESPONSIBILITY	106
---	-----

07 LAPORAN KEUANGAN FINANCIAL REPORT

PERFORMANCE HIGHLIGHTS



PT Bali Bintang Sejahtera, Tbk.

KILAS KINERJA



IKHTISAR KEUANGAN DAN KINERJA PENTING KEY FINANCIAL HIGHLIGHTS

LAPORAN POSISI KEUANGAN KONSOLIDASIAN

CONSOLIDATED STATEMENTS OF FINANCIAL POSITION

Dalam Juta Rupiah/In Million Rupiah				
KETERANGAN	2022	2021*	2020*	DESCRIPTION
TOTAL ASET	773.407,98	763.011,62	562.064,62	TOTAL ASSETS
TOTAL LIABILITAS	59.083,19	60.924,89	79.367,16	TOTAL LIABILITIES
TOTAL EKUITAS	714.324,79	702.086,73	482.697,45	TOTAL EQUITY

*Telah disajikan kembali dan direklasifikasi
*Restated and reclassified

LAPORAN LABA RUGI DAN PENGHASILAN KOMPREHENSIF LAIN KONSOLIDASIAN

CONSOLIDATED STATEMENT OF PROFIT OR LOSS AND OTHER COMPREHENSIVE INCOME

Dalam Juta Rupiah/In Million Rupiah				
	2022	2021*	2020*	
PENDAPATAN	353.135,78	191.658,40	76.418,53	REVENUE
BEBAN POKOK PENDAPATAN	(12.557,01)	(1.896,40)	(6.406,10)	COST OF REVENUE
LABA KOTOR	340.578,77	189.762,01	70.012,43	GROSS PROFIT
BEBAN USAHA	(319.679,64)	(187.515,58)	(151.606,60)	OPERATING EXPENSES
LABA (RUGI) USAHA	20.899,13	2.246,44	(81.594,18)	INCOME (LOSS) FROM OPERATING
PENDAPATAN (BEBAN) LAIN-LAIN				OTHER INCOME (EXPENSES)
Pendapatan Keuangan	5.521,73	6.434,34	17.591,88	Finance Income
Beban Keuangan	(1.093,83)	(1.084,44)	(946,71)	Finance Expenses
Lain-lain	7.206,88	176.944,19	62.104,29	Other
Jumlah Pendapatan Lain-lain	11.634,79	182.294,09	78.749,45	Total Other Income
LABA SEBELUM TAKSIRAN PAJAK PENGHASILAN	32.533,91	184.540,53	(2.844,73)	INCOME BEFORE PROVISION FOR INCOME TAX
TAKSIRAN PAJAK PENGHASILAN				PROVISION FOR INCOME TAX
Kini	(6.081,10)	(3.134,19)	-	Current
Tangguhan	(8.347,57)	3.556,44	19.665,05	Deferred
Final	(130,65)	(23,51)	-	Final
Jumlah Taksiran Pajak Penghasilan	(14.559,31)	398,76	19.665,05	Total Provision for Income Tax
LABA (RUGI) BERSIH TAHUN BERJALAN	17.974,61	184.939,28	16.820,33	NET INCOME (LOSS) FOR THE YEAR
PENGHASILAN KOMPREHENSIF LAIN TAHUN BERJALAN SETELAH PAJAK				OTHER COMPREHENSIVE INCOME FOR THE YEAR NET OF TAX
Item yang Dapat Direklasifikasi ke Laba Rugi:				Item to be Reclassified to Profit and Loss
Rugi belum Direalisasi dari Perubahan Nilai Wajar Aset Keuangan	(75,41)	(2.287,17)	(1.818,79)	Unrealized Loss from Changes in Fair Value of Financial Assets
Item yang Tidak dapat Direklasifikasi ke Laba Rugi				Item Not to be Reclassified to Profit and Loss
Pengukuran Kembali Imbalan Kerja	(206,59)	304,07	3,85	Employee Benefits Remeasurement
Beban Pajak Terkait	45,45	(66,90)	7,55	Related Income Tax
Penghasilan Komprehensif Lain Tahun Berjalan, Setelah Pajak	(236,55)	(2.050,00)	(1.807,40)	Other Comprehensive Income for the Year, Net of Tax
TOTAL LABA KOMPREHENSIF TAHUN BERJALAN	17.738,07	182.889,28	14.990,15	TOTAL COMPREHENSIVE INCOME FOR THE YEAR

Dalam Juta Rupiah/In Million Rupiah		FINANCIAL RATIO		
	2022	2021*	2020*	
JUMLAH LABA BERSIH TAHUN BERJALAN YANG DAPAT DIATRIBUSIKAN KEPADA:				TOTAL NET INCOME FOR THE YEAR ATTRIBUTABLE TO:
Pemilik Entitas Induk	16.402,20	183.248,50	16.666,55	Owners of the Parent Company
Kepentingan Non Pengendali	1.572,42	1.690,78	153,78	Non-Controlling Interest
Jumlah	17.974,61	184.939,28	16.820,33	Total
JUMLAH LABA KOMPREHENSIF YANG DAPAT DIATRIBUSIKAN KEPADA:				TOTAL COMPREHENSIVE INCOME ATTRIBUTABLE TO:
Pemilik Entitas Induk	16.173,20	181.194,51	16.878,52	Owners of the Parent Company
Kepentingan Non Pengendali	1.564,88	1.694,77	(1.888,37)	Non-Controlling Interest
Jumlah	17.738,07	182.889,28	14.990,15	Total
LABA BERSIH PER SAHAM DASAR	2,73	30,54	2,50	BASIC EARNINGS PER SHARE

*Telah disajikan kembali dan direklasifikasi

*Restated and reclassified

LAPORAN ARUS KAS KONSOLIDASIAN

CONSOLIDATED STATEMENT OF CASH FLOWS

Dalam Juta Rupiah/In Million Rupiah				
KETERANGAN	2022	2021*	2020*	DESCRIPTION
ARUS KAS DARI AKTIVITAS OPERASI	(28.840,30)	(22.444,61)	(28.029,58)	CASH FLOWS FROM OPERATING ACTIVITIES
ARUS KAS DARI AKTIVITAS INVESTASI	(88.914,14)	6.399,63	(20.873,35)	CASH FLOWS FROM INVESTING ACTIVITIES
ARUS KAS DARI AKTIVITAS PENDANAAN	(9.154,80)	33.369,71	2.553,27	CASH FLOWS FROM FINANCING ACTIVITIES
KENAIKAN (PENURUNAN) BERSIH KAS DAN SETARA KAS	(126.909,23)	17.324,74	(46.349,66)	NET INCREASE (DECREASE) IN CASH AND CASH EQUIVALENT
KAS DAN SETARA KAS AWAL TAHUN	193.553,92	176.229,18	222.578,85	"CASH AND CASH EQUIVALENT AT BEGINNING OF THE YEAR"
KAS DAN SETARA KAS AKHIR TAHUN	66.644,70	193.553,92	176.229,18	"CASH AND CASH EQUIVALENT AT END OF THE YEAR"

*Telah disajikan kembali dan direklasifikasi

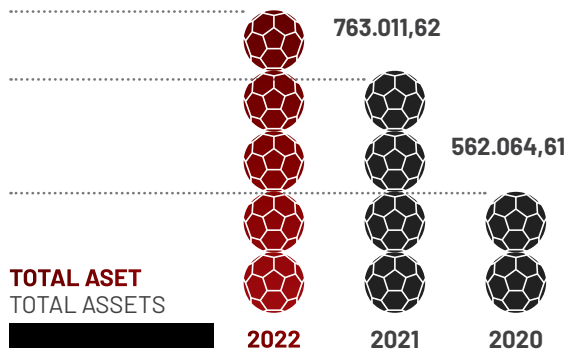
*Restated and reclassified

RASIO KEUANGAN

FINANCIAL RATIO

Dalam Persen/In Percent				
KETERANGAN	2022	2021	2020	DESCRIPTION
Rasio Lancar	1149,81%	1127,71%	450%	Current Ratio
Rasio Total Liabilitas Terhadap Jumlah Ekuitas	8,27%	8,67%	16,44%	Debt to Equity Ratio
Rasio Total Liabilitas Terhadap Jumlah Aset	7,64%	7,98%	14%	Debt to Assets Ratio
Marjin Laba Bersih	5,09%	96,49%	22%	Net Profit Margin
Marjin Laba Kotor	96,44%	99,01%	92%	Gross Profit Margin
Imbal Hasil Rata-Rata Aset	2,32%	24,32%	2,99%	Return on Assets (ROA)
Imbal Hasil Rata-Rata Ekuitas	2,52%	26,34%	3,48%	Return on Equity (ROE)
Marjin EBITDA	2,03%	84,63%	30,67%	EBITDA Margin

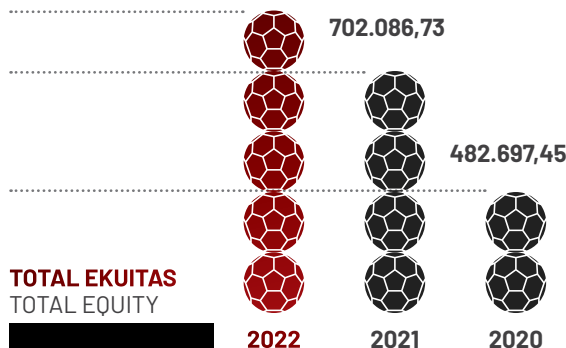
773.407,98



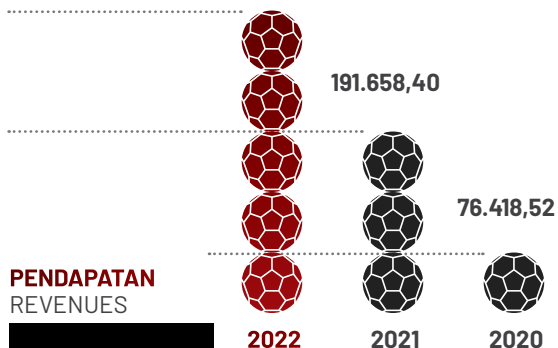
59.083,19



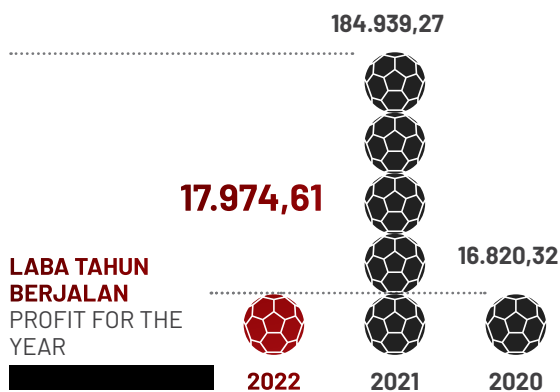
714.324,79



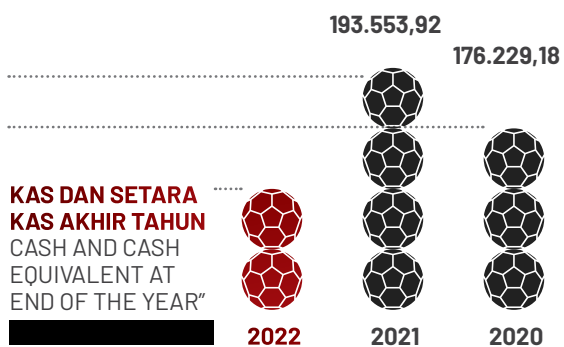
353.135,77



17.974,61



66.644,70



INFORMASI SAHAM

Saham Perseroan diperdagangkan perdana di Bursa Efek Indonesia pada tanggal 17 Juni 2019 dengan kode 'BOLA' dengan harga penawaran perdana sebesar Rp175 per lembar saham. Sejak perdagangan perdana hingga akhir perdagangan Bursa Efek Indonesia pada tanggal 30 Desember 2022, saham 'BOLA' tidak pernah mengalami penghentian sementara (suspension).

SHARES INFORMATION

The Company's shares were initially traded at Indonesia Stock Exchange on June 17, 2019 with stock ticker 'BOLA' and initial offering price of Rp175 per share. Since the initial until end of trading at the Indonesia Stock Exchange on December 30, 2022, 'BOLA' stocks had never been experienced any suspension.

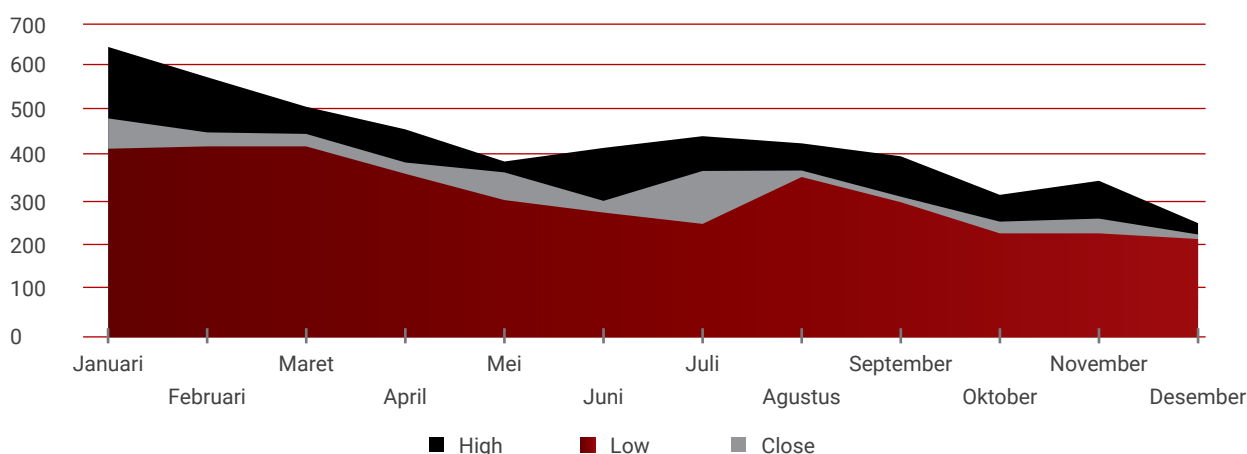
IKHTISAR SAHAM

SHARES HIGHLIGHTS

PERIODE 2022 2022 PERIOD	RATA-RATA VOLUME HARIAN DAILY AVERAGE VOLUME	HARGA TERTINGGI HIGHEST PRICE	HARGA TERENDAH LOWEST PRICE	HARGA PENUTUPAN CLOSING PRICE	KAPITALISASI PASAR MARKET CAPITALIZATION	SAHAM YANG BEREDAR OUTSTANDING SHARES
Januari/January	9,248,157	645	412	448	2,688,000,000	6,000,000,000
Februari/February	12,962,406	580	416	440	2,640,000,000	6,000,000,000
Maret/March	14,330,123	505	416	438	2,628,000,000	6,000,000,000
April/April	13,553,616	444	372	386	2,316,000,000	6,000,000,000
Mei/May	6,434,780	386	308	378	2,268,000,000	6,000,000,000
Juni/June	3,580,186	410	288	300	1,800,000,000	6,000,000,000
Juli/July	12,981,933	448	248	386	2,316,000,000	6,000,000,000
Agustus/August	13,127,023	430	360	384	2,304,000,000	6,000,000,000
September/September	4,569,100	392	300	318	1,908,000,000	6,000,000,000
Oktober/October	2,284,081	312	238	252	1,512,000,000	6,000,000,000
November/November	5,461,995	344	232	268	1,608,000,000	6,000,000,000
Desember/December	1,559,682	284	214	224	1,344,000,000	6,000,000,000

GRAFIK PERGERAKAN HARGA SAHAM

STOCKS PRICE MOVEMENT



INFORMASI EFEK LAINNYA

Hingga 31 Desember 2022, Perseroan belum menerbitkan obligasi atau efek lainnya sehingga informasi mengenai jumlah, tingkat bunga, tanggal jatuh tempo dan peringkat obligasi maupun efek lainnya tidak relevan untuk disajikan dalam Laporan Tahunan 2022.

OTHER SECURITIES INFORMATION

As of December 31, 2022, the Company has not yet issued any bonds or other securities, therefore, information about bonds outstanding, interest rate, maturity date as well as rating of the bonds or other securities are irrelevant to be presented in the Annual Report 2022.

PERISTIWA PENTING 2022 SIGNIFICANT EVENTS IN 2022



27 Januari 2022 | January 27, 2022

Bali United meluncurkan projek Non-Fungible Token (NFT), Bali in Metavers atau Baliverse

Bali United launched the Non-Fungible Token (NFT) project, Bali in Metavers atau Baliverse



15 Februari 2022 | February 15, 2022

Bali United merayakan tujuh tahun berada di kancah sepak bola nasional Indonesia

Bali United celebrates seven years on the Indonesian national football



Maret 2022 | March 2022

Bali United Juara Liga 1 2021/2022
Bali United Wins League 1 2021/2022



14 Juli 2022 | 14 July 2022

Bali United Luncurkan Fan Token
Bali United Launches Fan Token



MANAGEMENT REPORT



PT Bali Bintang Sejahtera, Tbk.

LAPORAN MANAJEMEN



LAPORAN DIREKTUR UTAMA
REPORT FROM PRESIDENT DIRECTOR



**YABES
TANURI**

Direktur Utama | President Director

Mewakili Direksi dan jajaran manajemen PT Bali Bintang Sejahtera Tbk. ("BOLA" atau "Perseroan"), kami ucapkan puji dan syukur ke hadirat Tuhan Yang Maha Esa yang telah membawa Perseroan berhasil melewati tahun 2022 dengan baik. Selanjutnya, perkenankan saya untuk menyampaikan Laporan Kegiatan Pengelolaan Perseroan selama Tahun Buku 2022.

On behalf of Board of Directors and management of PT Bali Bintang Sejahtera Tbk. ("BOLA" or the "Company"), we would like to express our praise and gratitude to the Almighty God for bringing the Company to pass 2022 successfully. Furthermore, allow me to present the Company's Management Activities for the Fiscal Year 2022.

PERKEMBANGAN KONDISI MAKROEKONOMI GLOBAL DAN NASIONAL

Melihat tahun 2022, ekonomi Indonesia maupun global sudah secara perlahan menunjukkan pemulihan pasca COVID-19. Tentunya ini menjadi angin segar bagi seluruh sektor, meski masih terus beradaptasi terhadap dinamika yang dapat terjadi kapan pun. Sektor sepak bola Indonesia turut merasakan dampaknya. Dengan pencabutan kebijakan PPKM, stadium telah dipenuhi para penonton dan euforia sepak bola kembali bergulir. Para fans telah dapat kembali mendukung tim kesayangannya secara *live*. Terjadi peningkatan di *income ticketing* serta merchandise offline akibat lonjakan penonton ini. Selain itu, secara umum, adanya kesigapan dan kesuksesan pemerintah mengendalikan pandemi COVID-19 serta mendorong pertumbuhan ekonomi membawa pengaruh baik pula kepada Pulau Bali. Kedatangan turis dan minat *travelling* kembali meningkat. Sektor pariwisata perlahan mencapai tahap pemulihan. Selain itu, aktivitas sponsor di sektor sepak bola tahun 2022 dapat berjalan kembali.

Di luar segmen sepak bola, dunia *entertainment* turut mengalami peningkatan. Tentunya mobilitas masyarakat yang meningkat memengaruhi jumlah *offline event*, konser, dan event lainnya. Terlebih dari itu, bisnis IP, komunitas, dan *agency* Perseroan mengalami kenaikan peningkatan dibawah naungan PT Kreasi Karya Bangsa. Tahun 2022 ini Perseroan mencetak pencapaian yang besar, yakni Perseroan telah berhasil mengadakan konser offline K-Pop perdananya di Indonesia.

TANTANGAN INDUSTRI SEPAKBOLA

Meskipun pemulihan kondisi ekonomi dan penanganan COVID-19 telah berjalan baik, tahun 2022 masih dihadapkan pada berbagai tantangan. Salah satu industri yang menghadapi tantangan signifikan adalah industri sepak bola. Terutama pada akhir tahun 2022, tragedi Kanjuruhan terjadi dan mengakibatkan liga sepak bola harus dilanjutkan tanpa kehadiran penonton. Keputusan ini tentu menjadi beban berat bagi semua pihak yang terlibat. Namun, tragedi tersebut juga menjadi motivasi bagi industri sepak bola dan kita semua untuk memperbaiki regulasi dan berperan aktif dalam memajukan industri yang besar ini.

Pelaku industri sepak bola tidak patah semangat dan tetap berkomitmen untuk mengatasi permasalahan tersebut. Kesadaran akan pentingnya pengembangan infrastruktur dan peningkatan kualitas pertandingan juga semakin meningkat. Dalam upaya memajukan

GLOBAL AND NATIONAL MACROECONOMICS OUTLOOK

Looking at 2022, both the Indonesian and global economies are gradually recovering from the impact of COVID-19. This is certainly a positive development for all sectors, although they are still adjusting to potential fluctuations. The Indonesian football industry is also experiencing the effects of this recovery. With the lifting of the PPKM policy, stadiums are once again filled with spectators and the excitement surrounding football has returned. Fans can now support their favorite teams in person, leading to an increase in ticket sales and offline merchandise. Besides that, overall, the government's vigilance in controlling the COVID-19 pandemic and promoting economic growth has had a positive impact on Bali as well. Tourist arrivals and interest in travel are on the rise again, indicating a gradual recovery in the tourism sector. Furthermore, sponsorship activities in the football industry can resume in 2022.

Beyond the sector of football, the entertainment industry has also seen a surge. The increased mobility of people has influenced the number of offline events, concerts, and other activities. Additionally, intellectual property, community, and agency businesses have experienced growth under the management of PT Kreasi Karya Bangsa. A significant milestone was achieved in 2022 when the company successfully organized the first-ever offline K-Pop concert in Indonesia.

CHALLENGES IN FOOTBALL INDUSTRY

Despite the favorable progress in economic recovery and the management of COVID-19, the year 2022 will still be confronted with a range of challenges. One notable industry facing significant hurdles is the football industry. Particularly towards the end of 2022, the occurrence of the Kanjuruhan tragedy led to the continuation of football leagues without spectators. This decision undoubtedly weighs heavily on all parties involved. However, this tragedy has served as a catalyst for the football industry and all stakeholders to enhance regulations and actively contribute towards advancing this substantial industry.

Despite the challenges at hand, the players within the football industry remain resilient and committed to surmounting these obstacles. There is an increasing awareness of the significance of developing infrastructure and elevating the quality of matches.

industri sepak bola, semua pihak terlibat, baik pemerintah, Perseroan, klub, federasi, maupun penggemar, saling bekerja sama untuk mencari solusi terbaik dan meningkatkan daya tarik sepak bola di Indonesia. Perseroan terus memupuk semangat serta optimisme untuk memperbaiki regulasi, meningkatkan kualitas pertandingan, serta membawa industri sepak bola Indonesia ke tingkat yang lebih baik.

PELUANG DAN STRATEGI

Terlepas dari tantangan yang ada, selama tahun 2022 Perseroan melihat beberapa peluang yang dapat dioptimalkan di masa yang akan datang. Saat ini, Perseroan tetap berfokus di sektor sepak bola dengan meningkatkan *experience* penonton di stadium. Hal ini dilakukan agar penonton tetap merasa nyaman dan aman dalam mendukung tim favoritnya. Perseroan juga terus berfokus untuk mencapai target sponsorship. Secara keseluruhan, pendapatan tahunan BOLA group di tahun 2022 mencapai angka tertinggi dibantu dengan pertumbuhan dalam produksi streaming dan juga IP komunitas United Creative (PT Kreasi Karya Bangsa) sebagai Largest Fan Experience Ecosystem. Perseroan mantap untuk mempertahankan performa di dalam lapangan, khususnya di papan atas liga sepak bola dan Asia, setelah kemenangan Back-to-Back *championship* di tahun 2022.

Di luar sektor sepak bola, Perseroan terus berfokus membuat inovasi baru di bidang entertainment, komunitas dan IP building. Perseroan berkomitmen tak hanya dalam mendorong industri sepak bola, namun juga membesarkan industri lain yang dikelola untuk pertumbuhan yang berkelanjutan. Tentunya, seluruh peluang tak dapat tercapai jika tak didukung oleh manajemen yang baik. Maka dari itu, Perseroan bertekad menguatkan peran manajemen dan struktur organisasi untuk mengembangkan kinerja karyawan BOLA *group*. Melalui sinergi yang solid dan dinamis, Perseroan yakin akan terus berinovasi dan memperluas inovasi yang sudah diciptakan di tahun 2022 untuk memberikan nilai lebih bagi seluruh pemangku kepentingan.

PRAKTIK TATA KELOLA PERUSAHAAN

Dengan status baru sebagai Perusahaan Terbuka, Perseroan saat ini mengedepankan kepatuhan terhadap seluruh peraturan yang diterapkan oleh regulator, baik Otoritas Jasa Keuangan (OJK) maupun Bursa Efek Indonesia (BEI), termasuk praktik Tata Kelola Perusahaan yang Baik (GCG) untuk Perusahaan Terbuka, antara lain Peraturan OJK (POJK) No. 21/POJK.04/2015 Tentang Penerapan Pedoman Tata Kelola Perusahaan Terbuka, Surat Edaran OJK (SEOJK) No. 32/SEOJK.04/2015 Tentang Pedoman Tata Kelola

In the pursuit of propelling the football industry forward, all entities involved, including the government, companies, clubs, federations, and fans, are collaborating to seek the optimal solutions and amplify the appeal of football in Indonesia. The company persists in fostering enthusiasm and optimism to refine regulations, enhance match quality, and elevate the Indonesian football industry to new heights.

CHALLENGES AND STRATEGIES

Regardless of the existing challenges, during 2022 the Company sees several opportunities that can be optimized in the future. Currently, the Company remains focused on the football sector by improving the audience experience at the stadium. This is done so that the audience feels comfortable and safe in supporting their favorite team. The Company also continues to focus on achieving sponsorship targets. Overall, the BOLA group's annual revenue in 2022 reached its highest figure, assisted by growth in streaming production and also the IP of the United Creative community (PT Kreasi Karya Bangsa) as the Largest Fan Experience Ecosystem. The Company is determined to maintain its performance on the field, especially in the top football leagues and Asia, after winning the Back-to-Back championship in 2022.

Outside the football sector, the Company continues to focus on creating new innovations in the entertainment, community and IP building sectors. The Company is committed not only to encouraging the football industry, but also to develop other industries that are managed for sustainable growth. Of course, all opportunities cannot be achieved if they are not supported by good management. Therefore, the Company is determined to strengthen the role of management and organizational structure to develop the performance of BOLA group employees. Through solid and dynamic synergies, the Company believes it will continue to innovate and expand the innovations that have been created in 2022 to provide added value to all stakeholders.

CORPORATE GOVERNANCE PRACTICE

With a new status as a Public Company, the Company currently prioritizes compliance with all regulations implemented by regulators, both the Financial Services Authority (OJK) and the Indonesia Stock Exchange (IDX), including Good Corporate Governance (GCG) practices for Public Companies, including other OJK Regulation (POJK) No. 21/POJK.04/2015 concerning the Implementation of Public Company Governance Guidelines, OJK Circular Letter (SEOJK) No. 32/SEOJK.04/2015 concerning Guidelines for

Perusahaan Terbuka yang mengatur penerapan 5 (lima) Aspek, 8 (delapan) Prinsip dan 25 (dua puluh lima) Rekomendasi terkait penerapan GCG di Perusahaan Terbuka serta berbagai peraturan terkait praktik dan Organ GCG untuk Perusahaan Terbuka lainnya.

Pada tahun 2022, Perseroan juga mengupayakan terpenuhinya kewajiban pelaporan serta koordinasi antar Organ GCG sehingga kegiatan usaha dan operasional Perseroan dilaksanakan sesuai dengan ketentuan dan peraturan perundang-undangan yang berlaku. Sebagai bagian dari penguatan praktik GCG, pada tahun 2022, Perseroan juga telah didukung oleh Organ Pendukung GCG antara lain Sekretaris Perusahaan, Unit Audit Internal serta Sistem Manajemen Risiko. Direksi juga terus berkoordinasi dengan Dewan Komisaris dalam tiap kesempatan rapat di mana Dewan Komisaris dapat menyampaikan masukan, saran maupun pertanyaan terkait keputusan dan program kerja strategis Perseroan. Inisiatif-inisiatif tersebut merupakan perwujudan dari terlaksananya mekanisme check and balances di Perseroan.

PERUBAHAN MANAJEMEN PADA TAHUN 2022

Terkait susunan Manajemen, kami sampaikan tidak terdapat perubahan komposisi Manajemen pada tahun 2022.

PROSPEK USAHA

Melihat adanya pertumbuhan kinerja yang baik di tahun 2022, Perseroan memandang positif akan prospek usahanya di tahun mendatang. Perseroan optimis bahwa kinerja akan terus menunjukkan tren positif yang membanggakan di hari-hari mendatang. Menyambut tahun 2023, Perseroan berharap bahwa perkembangan industri sepak bola lokal, bisnis *entertainment*, serta *offline event* akan terus mengalami pertumbuhan positif. Perseroan melihat industri ini sangat berpotensi untuk lini bisnis kami secara keseluruhan.

Untuk meraih peluang usaha di tahun mendatang, Perseroan telah mempersiapkan strategi-strategi efektif yang akan diaplikasikan di seluruh lini Manajemen Perseroan secara konsisten menguatkan peran manajemen dan struktur organisasi untuk mengembangkan kinerja karyawan BOLA *group*. Melalui kolaborasi, kerja keras, dan transformasi yang berkelanjutan, Perseroan yakin bahwa prospek usaha kedepannya akan menunjukkan kinerja yang baik, dengan pertumbuhan pendapatan serta kinerja yang lebih memuaskan bagi seluruh pihak.

Public Company Governance which regulates the implementation of 5 (five) Aspects, 8 (eight) Principles and 25 (twenty five) Recommendations related to the implementation of GCG in Public Companies as well as various regulations related to GCG practices and organs for Other Public Company.

In 2022, the Company also strives to fulfill reporting obligations and coordination between GCG Organs so that the Company's business and operational activities are carried out in accordance with the applicable laws and regulations. As part of strengthening GCG practices, in 2022, the Company has also been supported by GCG Supporting Organs including the Corporate Secretary, Internal Audit Unit and the Risk Management System. The Board of Directors also continues to coordinate with the Board of Commissioners in every meeting opportunity where the Board of Commissioners can provide input, suggestions and questions related to the Company's strategic decisions and work programs. These initiatives are a manifestation of the implementation of the check and balances mechanism in the Company.

CHANGES IN MANAGEMENT IN 2022

In terms of change in Management composition, we would report that there is no change in Management composition throughout 2022.

BUSINESS PROSPECT

With the notable growth in performance witnessed in 2022, the Company holds a positive outlook on its business prospects for the upcoming year. The Company is filled with optimism that the positive trend in performance will continue in the days to come. As we enter 2023, the Company is hopeful for the sustained growth of the local football industry, entertainment business, and offline events. The Company recognizes the immense potential of these sectors for our overall business endeavors.

To seize the business opportunities that lie ahead in the coming year, the Company has devised effective strategies that will be implemented across all levels of management. The Company is committed to consistently strengthening the role of management and enhancing the organizational structure to foster the development of performance among the BOLA *group* employees. Through continuous collaboration, diligence, and transformation, the Company firmly believes that the future business prospects will exhibit strong performance, marked by revenue growth and a heightened level of satisfaction for all stakeholders involved.

APRESIASI DAN PENUTUP

Tahun 2022 merupakan momentum pertumbuhan bagi BOLA Group. Perseroan berhasil mencapai pendapatan tertinggi selama PT Bali Bintang Sejahtera Tbk. lahir. Ini merupakan sejarah baru yang layak dirayakan bersama. Di tahun yang sama, Perseroan juga mengalami *milestone* baru yang luar biasa, seperti menjadi Back to Back champions di Liga 1 Indonesia (pertama kali untuk klub sepak bola Indonesia), dan juga inovasi baru yakni meluncurkan proyek NFT (Baliverse), yang menjadi tonggak inovasi untuk klub sepak bola di bidang *blockchain* dan kripto. Seluruh pencapaian luar biasa itu terjadi karena kerja keras serta keberhasilan Perseroan dalam menerapkan kebijakan strategis di tengah kondisi ekonomi yang terus berubah. Perseroan semakin optimis untuk menyongsong tahun-tahun mendatang, diiringi dengan penguatan manajemen serta lini bisnis. Mewakili manajemen Bali Bintang Sejahtera, kami sampaikan terima kasih dan apresiasi mendalam kepada seluruh pemangku kepentingan, termasuk pemegang saham, partner, sponsor serta seluruh fans, yang terus mendukung Perseroan.

Tahun 2022 telah memberikan peluang baik bagi perkembangan bisnis Perseroan serta membawa semangat positif untuk terus maju. Kami berharap *stakeholder* BOLA Group terus bersinergi bersama untuk menjadi bagian dari ekosistem ini di tahun mendatang. Perseroan turut bersyukur atas dukungan dan antusiasme yang tetap terjaga dari seluruh lini Manajemen, fans, sponsor, dan pemegang saham untuk bisa mencapai kinerja yang baik di tahun 2022. Kami berharap bahwa kepercayaan serta dukungan dari seluruh pihak akan terus terjaga dan membawa Perseroan mencapai kinerja yang lebih baik di tahun depan.

APPRECIATION AND CLOSING REMARKS

2022 marked a significant growth momentum for the BOLA Group. The Company achieved its highest revenue to date with the establishment of PT Bali Bintang Sejahtera Tbk., a milestone that calls for celebration. In the same year, the Company attained remarkable new milestones, including securing Back-to-Back championships in the Indonesian League 1, a first for any Indonesian football club. Additionally, the Company introduced a groundbreaking innovation, the NFT (Baliverse) project, which showcased its pioneering approach in utilizing blockchain and cryptocurrency within the football club realm. These extraordinary achievements were the result of the Company's unwavering dedication and successful implementation of strategic policies amidst evolving economic conditions. With strengthened management and business lines, the company looks ahead to the future with growing optimism. The management of Bali Bintang Sejahtera expresses deep gratitude and appreciation to all stakeholders, including shareholders, partners, sponsors, and devoted fans, for their unwavering support.

The year 2022 presented favorable opportunities for the Company's business growth and instilled a positive drive to forge ahead. Moving forward, we aspire for the stakeholders of the BOLA Group to continue collaborating and contributing to this thriving ecosystem in the upcoming year. The Company expresses gratitude for the sustained support and enthusiasm received from all levels of management, fans, sponsors, and shareholders, which greatly contributed to the achievements attained in 2022. We aim to uphold the trust and support from all parties as we strive to achieve even better performance in the year ahead.

Denpasar, 29 Mei/May 2023


YABES TANURI
DIREKTUR UTAMA/PRESIDENT DIRECTOR

LAPORAN KOMISARIS UTAMA
REPORT FROM PRESIDENT COMMISSIONER



**JEMI WIYONO
PRIHADI**

Komisaris Utama | President Commissioner



Dewan Komisaris mengapresiasi kerja keras seluruh Manajemen dan karyawan PT Bali Bintang Sejahtera Tbk. ("BOLA" atau "Perseroan") yang berhasil membawa Perseroan menutup tahun 2022 dengan baik dalam kondisi yang penuh tantangan. Atas nama Dewan Komisaris, perkenankan kami menyampaikan Laporan Pengawasan atas Pengelolaan Perseroan yang dilaksanakan oleh Direksi selama tahun buku 2022.

Board of Commissioners appreciates the perseverance of all Management and employees of PT Bali Bintang Sejahtera Tbk. ("BOLA" or "the Company") that managed to bring the Company to close 2022 properly in challenging conditions. On behalf of the Board of Commissioners, allow us to present a Supervisory Report on the Company's Management carried out by the Board of Directors in fiscal year 2022.

PERKEMBANGAN KONDISI MAKROEKONOMI GLOBAL DAN NASIONAL

Tahun 2022 merupakan tahun yang membawa harapan baik dan optimisme, baik di sektor global maupun nasional. Kesuksesan pemerintah dalam mengendalikan laju pandemi COVID-19, percepatan vaksinasi, dan upaya mendorong laju ekonomi turut berdampak positif terhadap bisnis Perseroan. Mobilitas publik telah berjalan kembali dan tempat-tempat umum mulai ramai oleh kegiatan masyarakat. Acara-acara *offline* kembali digelar dan masyarakat pun dapat leluasa beraktivitas. Dewan Komisaris memandang bahwa kondisi ini turut membawa dampak positif terhadap berlangsungnya *sporting events* secara *offline*. Terdapat pertumbuhan positif di beragam lini bisnis Perseroan, termasuk sepak bola dengan peningkatan pendapatan *ticketing* serta *sponsorship* dan *merchandise*. Selain itu, bisnis *entertainment* pun kembali mengalami peningkatan. Dewan Komisaris menaruh harapan baik bahwa hasil ini menjadi langkah awal Perseroan dalam mencapai kinerja membanggakan di tahun mendatang.

PELUANG DAN TANTANGAN

Dewan Komisaris melihat tantangan utama yang dihadapi Perseroan pada tahun 2022 adalah terjadinya dinamika sosial serta ekonomi, baik global maupun nasional. Meski kebijakan PPKM telah dicabut dan fans dapat kembali menonton di stadium, tragedi Kanjuruhan pada akhir tahun 2022 menjadi catatan kelam bagi industri sepak bola Indonesia. Hal ini adalah momen refleksi besar bagi industri sepak bola, dimana komitmen akan kesadaran pentingnya pengembangan infrastruktur dan peningkatan kualitas pertandingan juga harus ditingkatkan. Perseroan tetap berkomitmen untuk turut serta memperbaiki regulasi dan berperan dalam memajukan industri sepak bola bersama pemerintah dan pemangku kepentingan. Menyikapi kondisi tersebut, Dewan Komisaris telah menyampaikan arahan kepada Direksi dan segenap Manajemen untuk terus berupaya membantu menciptakan iklim sepak bola yang baik, melakukan inovasi baru, dan serta memitigasi dampak yang mungkin terjadi terhadap keberlanjutan Perseroan.

PANDANGAN ATAS IMPLEMENTASI STRATEGI PERSEROAN

Dewan Komisaris mengapresiasi implementasi strategi yang berhasil dieksekusi oleh Manajemen. Seluruh lini Manajemen telah berusaha keras memberikan inovasi dan program-program yang efektif, sehingga dapat membawa Perseroan mencapai pendapatan tertinggi

GLOBAL AND NATIONAL MACROECONOMICS OVERVIEW

The year 2022 brings a sense of hope and optimism, both on a global and national scale. The government's successful efforts in managing the COVID-19 pandemic, expediting vaccination campaigns, and revitalizing the economy have positively influenced the Company's operations. Public mobility has been restored, and community activities are once again vibrant in public spaces. Offline events have resumed, allowing people to freely engage in social gatherings. The Board of Commissioners believes that this situation has also had a positive impact on ongoing sporting events held in venues. The Company has witnessed favorable growth across its diverse business segments, including football, with increased revenue from ticket sales, sponsorships, and merchandise. The entertainment sector has also experienced a resurgence. The Board of Commissioners holds high expectations that these achievements will serve as the initial milestone toward a successful performance for the Company in the upcoming year.

CHALLENGES AND OPPORTUNITY

The Board of Commissioners acknowledges that the Company faced significant challenges in 2022, primarily related to social and economic dynamics, both global and national. Although the PPKM (Community Activity Restriction) policy has been lifted, allowing fans to return to the stadium, the Kanjuruhan tragedy that occurred towards the end of 2022 cast a shadow over Indonesian football industry. This incident serves as a moment of deep contemplation for the football industry, emphasizing the need to prioritize the development of infrastructure and the improvement of match quality. The Company remains committed to actively participating in regulatory enhancements and collaborating with the government and stakeholders to advance the football industry. In response to these circumstances, the Board of Commissioners has provided guidance to the Board of Directors and all Management, urging them to continue their efforts in fostering a positive football environment, introducing new innovations, and mitigating any potential impacts on the Company's sustainability.

VIEW ON COMPANY'S STRATEGY IMPLEMENTATION

The Board of Commissioners expresses gratitude for the successful implementation of strategies by the Management team. Each level of Management has demonstrated dedication in introducing innovative and effective initiatives, resulting in the Company achieving

sepanjang sejarah Perseroan. Di tahun yang sama, Perseroan juga mencetak sejarah, yakni menjadi Back-to-Back champions di Liga 1 Indonesia (pertama kali untuk klub sepak bola Indonesia), dan juga inovasi baru seperti meluncurkan proyek NFT (Baliverse) yang merupakan sebuah inovasi untuk klub sepak bola di bidang blockchain dan kripto. Dewan Komisaris juga mengapresiasi inisiatif Manajemen untuk mengembangkan kembali sponsorship, mengadakan *offline event*, hingga memperbaiki dan meningkatkan kualitas *experience* bagi penonton di stadion.

Seluruh langkah strategis Manajemen untuk menguatkan kinerja lini bisnis di luar segmen sepak bola juga patut diapresiasi. Kesigapan Manajemen dalam menganalisa tren industri terkini terlihat dari beragam inovasi yang diimplementasikan di sektor *blockchain* dan *crypto*. Ke depannya, Dewan Komisaris berharap seluruh pengembangan lini bisnis serta inovasi baru yang dilakukan dapat menjadi sumber optimisme, pendapatan baru, serta memperkuat keberlanjutan operasional Perseroan.

PRAKTIK TATA KELOLA PERUSAHAAN

Dewan Komisaris turut mendukung pelaksanaan GCG di Perseroan, termasuk mekanisme check and balances, sebagai Organ di bidang Pengawasan dan Pemberian Nasihat. Pada tahun 2022, pelaksanaan tugas Dewan Komisaris dilaksanakan melalui Rapat Dewan Komisaris serta Rapat Gabungan Direksi dan Dewan Komisaris di mana Dewan Komisaris telah menyampaikan arahan dan nasihat terkait pengelolaan Perseroan pada tahun 2022. Dewan Komisaris juga mengapresiasi inisiatif Perseroan dalam mendorong penerapan *Whistleblowing System* di lingkungan Perseroan.

PERUBAHAN MANAJEMEN PADA TAHUN 2022

Terkait susunan Manajemen, kami sampaikan tidak terdapat perubahan komposisi Manajemen pada tahun 2022.

PROSPEK USAHA

Melihat adanya pemulihan ekonomi, baik global maupun nasional di tahun 2022, Dewan Komisaris optimis bahwa prospek usaha Perseroan di tahun

its highest-ever revenue. During the same year, the Company achieved remarkable milestones. They made history by becoming Back-to-Back champions in Liga 1 Indonesia, marking the first time an Indonesian football club has accomplished this feat. Additionally, they introduced new innovations, such as the launch of the NFT (Baliverse) project. This project represents a groundbreaking venture for football clubs in the blockchain and cryptocurrency domain. The Board also commends Management for taking the initiative to revitalize sponsorships and organize offline events, aiming to enhance the stadium experience for spectators.

The Board of Commissioners acknowledges Management's strategic efforts to enhance the performance of business divisions beyond the football sector. The Management's ability to swiftly analyze emerging industry trends is evident through their implementation of various innovations in the blockchain and cryptocurrency domains. Looking ahead, the Board of Commissioners anticipates that the development of all business divisions and the introduction of new innovations will foster optimism, generate new sources of revenue, and fortify the long-term sustainability of the Company's operations.

CORPORATE GOVERNANCE PRACTICE

The Board of Commissioners also supports the implementation of GCG in the Company, including the mechanism of checks and balances, as an organ in the field of supervision and advice. In 2022, the implementation of the duties of the Board of Commissioners is carried out through the Board of Commissioners Meeting and the Joint Meeting of the Board of Directors and the Board of Commissioners where the Board of Commissioners has conveyed direction and advice regarding the management of the Company in 2022. The Board of Commissioners also appreciates the Company's initiative in encouraging the implementation of the Whistleblowing System within the Company.

CHANGES IN MANAGEMENT IN 2022

In terms of change in Management composition, we would report that there is no change in Management composition throughout 2022.

BUSINESS PROSPECT

The Board of Commissioners is hopeful about the Company's future performance in the upcoming year, given the positive economic recovery observed globally

mendatang akan menunjukkan kinerja positif. Dewan Komisaris mengapresiasi Upaya Direksi untuk menguatkan manajemen dan struktur organisasi demi mengembangkan kinerja karyawan BOLA group. Seluruh prospek usaha yang disusun oleh Direksi telah ditelaah dan Dewan Komisaris menilai Direksi serta seluruh Manajemen telah mempersiapkan berbagai strategi dan memiliki komitmen yang sangat baik untuk terus mencari peluang serta mengembangkan unit bisnisnya. Harapannya, seluruh insan BOLA group dapat terus terus berinovasi dan menggali lebih dalam inovasi yang sudah diciptakan di tahun 2022 dengan kerja sama dan sinergi yang solid.

APRESIASI DAN PENUTUP

Atas nama Dewan Komisaris, perkenankan saya menyampaikan apresiasi dan terima kasih mendalam kepada seluruh pemangku kepentingan yang telah mendukung Perseroan dalam mencapai target dan melaksanakan inovasi baru di tahun 2022 yang penuh tantangan. Di tahun-tahun mendatang, Dewan Komisaris berharap bahwa seluruh stakeholder terus bersinergi bersama. Dewan Komisaris turut berharap seluruh capaian dan inovasi dapat menjadi kekuatan Perseroan di tahun depan dan Perseroan dapat terus beradaptasi dalam kondisi apapun untuk menjaga kepercayaan seluruh pemangku kepentingan serta mencapai hasil dan pencapaian terbaik setiap tahunnya.

and nationally in 2022. They acknowledge and value the efforts made by the Board of Directors to enhance management and organizational structure, aiming to improve the performance of BOLA group employees. The Board of Commissioners has carefully evaluated all the business prospects presented by the Board of Directors and believes that they have formulated diverse strategies and demonstrated a strong commitment to pursuing opportunities and expanding their business divisions. The Board encourages all members of the BOLA group to maintain their innovative spirit and further explore the advancements achieved in 2022 through effective collaboration and synergy.

APPRECIATION AND CLOSING REMARKS

On behalf of the Board of Commissioners, allow me to express our highest appreciation and gratitude to all stakeholders who have supported the Company in achieving our targets and implementing new innovations in 2022 that was full of challenges. In the coming years, the Board of Commissioners hopes that all stakeholders will continue to solidly work together. The Board of Commissioners expects that all achievements and innovations can become the Company's strengths next year and the Company can continue to adapt under any conditions to maintain the trust of all stakeholders and achieve the best results and achievements every year.

Denpasar, 29 Mei/May 2023

JEMI WIYONO PRIHADI
KOMISARIS UTAMA/PRESIDENT COMMISSIONER

PROFIL DEWAN KOMISARIS BOARD OF COMMISSIONER PROFILE



JEMI WIYONO PRIHADI

Komisaris Utama
President Commissioner

Warga Negara Indonesia, 54 tahun. Memperoleh gelar Sarjana Teknik Sipil dari Institut Teknologi Nasional Malang pada tahun 1993. Memiliki pengalaman sebagai Direktur di PT Panca Mitra Sukses (1994 - 1998), Direktur di PT Ulamsari Samudera (1998 - 2003), dan Direktur di Perseroan (2015 - 2018). Memegang jabatan sebagai *General Manager* di PT Multistrada Arah Sarana Tbk. (2004 - 2019), Direktur di PT Penta Artha Impresi (2018 - 2021), Direktur PT Sumhing Indonesia (2019 - Saat ini), dan sebagai Komisaris Utama di Perseroan sejak tahun 2019.

Menjabat sebagai Komisaris Utama Perseroan berdasarkan Akta Pernyataan Keputusan Pemegang Saham Perseroan Terbatas No. 32 tanggal 12 Februari 2019.

Beliau merupakan salah satu pemegang saham Perseroan dan tidak memiliki hubungan afiliasi dengan anggota Komisaris maupun Direksi.

Indonesian Citizen, 54 years. Earned Bachelor's degree in Civil Engineering from Malang National Technology Institute in 1993. He holds various experiences such as Director at PT Panca Mitra Sukses (1994 - 1998), Director at PT Ulamsari Samudera (1998 - 2003), and Director in the Company (2015 - 2018). He worked as General Manager at PT Multistrada Arah Sarana Tbk. (2004 - 2019), Director at PT Penta Artha Impresi (2018 - 2021), Director at PT Sumhing Indonesia (2019 - Saat ini), and as President Commissioner in the Company since 2019.

Appointed as President Commissioner in the Company according to Limited Liability Company Shareholders Resolutions Deed No. 32 dated February 12, 2019.

He is one of the Company's shareholders and does not have any affiliation with other members of Board of Commissioners, Board of Directors.



EDY SOEHARTONO

Komisaris
Commissioner

Warga Negara Indonesia, 65 tahun. Memperoleh gelar Sarjana Hukum dari Universitas Wijaya Kusuma, Purwokerto, pada tahun 1987. Memiliki pengalaman sebagai *Chief HRD & General Affair* di PT Bukit Baiduri Enterprise (1989 - 1993), *Chief HRD & General Affair* di PT Dharga Senatama Selaras Jakarta (1996 - 1999), *Legal Manager* di PT Saribumi Prima Utama (2006 - 2008). Menjabat sebagai Komisaris di Perseroan sejak tahun 2019.

Menjabat sebagai Komisaris Perseroan berdasarkan Akta Pernyataan Keputusan Pemegang Saham Perseroan Terbatas No. 32 tanggal 12 Februari 2019.

Beliau tidak memiliki hubungan afiliasi dengan anggota Komisaris, Direksi, maupun Pemegang Saham Perseroan.

Indonesian Citizen, 65 years. Earned Bachelor's degree in Law from Wijaya Kusuma University, Purwokerto in 1987. He holds various experiences such as Chief HRD & General Affair at PT Bukit Baiduri Enterprise (1989 - 1993), Chief HRD & General Affair at PT Dharga Senatama Selaras Jakarta (1996 - 1999), Legal Manager at PT Saribumi Prima Utama (2006 - 2008). Appointed as Commissioner in the Company since 2019.

Appointed as President Commissioner in the Company according to Limited Liability Company Shareholders Resolutions Deed No. 32 dated February 12, 2019.

He does not have any affiliation with other members of Board of Commissioners, Board of Directors or Shareholders of the Company.



ANDY FLORES NOYA

Komisaris
Commissioner

Warga Negara Indonesia, 62 tahun. Memperoleh gelar sarjana di Sekolah Tinggi Publisistik (STP) Jakarta pada 1985. Memiliki pengalaman sebagai Reporter Tempo Magazine (1985-1986), Reporter Swa Magazine (1986-1987), Reporter Coordinator, Bisnis Indonesia Daily (1987-1988), Executive Editor Matra Magazine (1989-1992), Executive Editor Media Indonesia Daily (1992-1999), Co-Chief Editor Seputar Indonesia News RCTI (1999-2000), Chief Editor Media Indonesia Daily (2003-2005), Co-Publisher Media Indonesia Daily (2005-2006), Chief Editor Metro TV (2000-2008), Special Staff to Head of Indonesia Police (2001-2011), Host Big Bang Show Kompas TV (2016-2017), Host Big Circle Program Metro TV (2017-2018), Host Kick Andy Show Metro TV (2006-Sekarang), Chairman Kick Andy Foundation (2009-Sekarang), CEO & Founder Benihbaik.Com (Sekarang). Menjabat sebagai Komisaris di Perseroan sejak tahun 2020.

Menjabat sebagai Komisaris Perseroan berdasarkan Akta Pernyataan Keputusan Pemegang Saham Perseroan Terbatas No. 33 tahun 2020 tanggal 31 Agustus 2020.

Beliau tidak memiliki hubungan afiliasi dengan anggota Komisaris, Direksi, maupun Pemegang Saham Perseroan.

Indonesian citizen, 62 years old. Earned bachelor's degree at the Public High School (STP) Jakarta in 1985. He holds various experiences such as Tempo Magazine Reporter (1985-1986), Swa Magazine Reporter (1986-1987), Reporter Coordinator, Bisnis Indonesia Daily (1987-1988), Executive Editor Matra Magazine (1989-1992), Executive Editor of Media Indonesia Daily (1992-1999), Co-Chief Editor of Seputar Indonesia News RCTI (1999-2000), Chief Editor of Media Indonesia Daily (2003-2005), Co-Publisher of Media Indonesia Daily (2005-2006), Chief Editor Metro TV (2000-2008), Special Staff to Head of Indonesia Police (2001-2011), Host Big Bang Show Kompas TV (2016-2017), Host Big Circle Program Metro TV (2017-2018), Host of Kick Andy Show Metro TV (2006-present), Chairman of Kick Andy Foundation (2009-present), CEO & Founder of Benihbaik.Com (present). Appointed as Commissioner in the Company since 2020.

Appointed as President Commissioner in the Company according to Limited Liability Company Shareholders Resolutions Deed No. 33 dated August 31, 2020.

He does not have any affiliation with other members of Board of Commissioners, Board of Directors or Shareholders of the Company.

PROFIL DIREKSI
BOARD OF DIRECTORS PROFILE**YABES
TANURI****Direktur Utama**
President Director

Warga Negara Indonesia, 46 tahun. Memperoleh gelar Sarjana di bidang Akuntansi dari City University Seattle, USA pada tahun 2000. Memiliki pengalaman sebagai Direktur di PT Surya Persada Tirta Utama (2007 - 2010), dan Investment Banking di PT Buana Capital Sekuritas (2010 - 2014). Menjabat sebagai Direktur Utama di Perseroan sejak tahun 2015 hingga saat ini.

Menjabat sebagai Direktur Utama Perseroan berdasarkan Akta Pernyataan Keputusan Pemegang Saham Perseroan Terbatas No. 31 tanggal 12 Februari 2019.

Beliau merupakan salah satu pemegang saham Perseroan dan tidak memiliki hubungan afiliasi dengan anggota Dewan Komisaris maupun Direksi.

Indonesian Citizen, 46 years. Earned Bachelor's degree in Accounting from City University Seattle, USA in 2000. He held various experience as Director at PT Surya Persada Tirta Utama (2007 - 2010), and Investment Banking at PT Buana Capital Sekuritas (2010 - 2014). Appointed as President Director at the Company since 2015 until now.

Appointed as President Director of the Company according to Limited Liability Company Shareholders Resolutions Deed No. 31 dated February 12, 2019.

He is one of the Company's shareholders and does not have any affiliation with Board of Commissioners, or Board of Directors members.



YOHANES ADE BUNIAN MONIAGA

Direktur
Director

Warga Negara Indonesia, 58 tahun. Pendidikan terakhir di Fakultas Ekonomi Universitas Trisakti pada tahun 1988. Mengawali karirnya sebagai auditor di Kantor Akuntan Publik sejak tahun 1986 - 1990, menjadi Manajer Keuangan dan Akuntansi di PT Trimegah Securindolestari pada tahun 1990 - 1999. Direktur di PT Philadel Terra Lestari (1997 - saat ini), Direktur di PT. Wisma KEIAI Indonesia (2003 - saat ini), dan sebagai Komisaris di PT Buana Capital (2010 - saat ini). Menjabat sebagai Direktur Perseroan sejak tahun 2019.

Menjabat sebagai Direktur Perseroan berdasarkan Akta Pernyataan Keputusan Pemegang Saham Perseroan Terbatas No. 31 tanggal 12 Februari 2019.

Beliau tidak memiliki hubungan afiliasi dengan anggota Dewan Komisaris, Direksi, maupun Pemegang Saham Perseroan.

Indonesian Citizen, 58 years. His latest education was graduated from Faculty of Economics, Trisakti University in 1988. He started his career as an auditor at Public Accountant Firm since 1986 – 1990, Finance and Accounting Manager at PT Trimegah Securindolestari in 1990 – 1999, Director at PT Philadel Terra Lestari (1997 – now), Director at PT. Wisma KEIAI Indonesia (2003 – now), and Commissioner of PT Buana Capital (2010 – now). Appointed as Director in the Company since 2019.

Appointed as Director in the Company according to Limited Liability Company Shareholders Resolutions Deed No. 31 dated February 12, 2019.

He does not have any affiliation with Board of Commissioners, or Board of Directors members, or Shareholders of the Company.



KATHARINE WIANNA

Direktur
Director

Warga Negara Indonesia, 37 tahun. Memperoleh gelar Sarjana di bidang Ilmu Komunikasi dari London School of Public Relations, Jakarta pada tahun 2007. Menjabat sebagai Marketing Manager di PT Multistrada Arah Sarana Tbk. (2007 - 2019), Direktur di PT Bola Nusantara Jaya (2017 – sekarang), Direktur di PT Bali Boga Sejahtera (2018 – sekarang), Direktur di PT IOG Indonesia Sejahtera (2019 – sekarang) dan sebagai Direktur di Perseroan sejak tahun 2015 hingga saat ini.

Menjabat sebagai Direktur Perseroan berdasarkan Akta Pernyataan Keputusan Pemegang Saham Perseroan Terbatas No. 31 tanggal 12 Februari 2019

Beliau merupakan salah satu pemegang saham Perseroan dan tidak memiliki hubungan afiliasi dengan anggota Dewan Komisaris maupun Direksi.

Indonesian Citizen, 37 years. Earned Bachelor's degree in Communication from London School of Public Relations, Jakarta in 2007. She worked as Marketing Manager at PT Multistrada Arah Sarana Tbk. (2007 - 2019), Director at PT Bola Nusantara Jaya (2017 – now), Director at PT Bali Boga Sejahtera (2018 – now), Director at PT IOG Indonesia Sejahtera (2019 – now) and appointed as Director in the Company since 2015 until now.

Appointed as Director at the Company according to Limited Liability Company Shareholders Resolutions Deed No. 31 dated February 12, 2019.

She is one of the Company's shareholders and does not have any affiliation with Board of Commissioners, or Board of Directors members.



PUTRI PARAMITA SUDALI

Direktur
Director

Warga Negara Indonesia, 31 tahun. Memperoleh gelar Sarjana di bidang Ilmu Komunikasi dari Universitas Pelita Harapan, Jakarta pada tahun 2013. Menjabat sebagai Section Head Marketing Communication di PT Multistrada Arah Sarana Tbk. (2013 – 2019), Direktur di PT Penta Artha Impresi (2017 - sekarang), Direktur di PT Kreasi Karya Bangsa (2017 - sekarang), Direktur di PT Bola Nusantara (2017 – sekarang), Direktur di PT IOG Indonesia Sejahtera (2019 – sekarang) dan sebagai Direktur di Perseroan sejak tahun 2019.

Menjabat sebagai Direktur Perseroan berdasarkan Akta Pernyataan Keputusan Pemegang Saham Perseroan Terbatas No. 31 tanggal 12 Februari 2019

Beliau merupakan salah satu pemegang saham Perseroan dan tidak memiliki hubungan afiliasi dengan anggota Dewan Komisaris maupun Direksi.

Indonesian Citizen, 31 years. Earned Bachelor's degree in Communication from Pelita Harapan University, Jakarta in 2013. She worked as Section Head Marketing Communication at PT Multistrada Arah Sarana Tbk. (2013 – 2019), Director at PT Penta Artha Impresi (2017 - now), Director at PT Kreasi Karya Bangsa (2017 - now), Director at PT Bola Nusantara (2017 – now), Director at PT IOG Indonesia Sejahtera (2019 – now) and appointed as Director in the Company since 2019.

Appointed as Director at the Company according to Limited Liability Company Shareholders Resolutions Deed No. 31 dated February 12, 2019.

She is one of the Company's shareholders and does not have any affiliation with Board of Commissioners, or Board of Directors members.

COMPANY PROFILE



PT Bali Bintang Sejahtera, Tbk.

PROFIL PERUSAHAAN



PROFIL PERUSAHAAN COMPANY PROFILE

Email

CORPORATE.SECRETARY@BALIUTD.COM

Website

WWW.BALIUTD.COM



PT Bali Bintang Sejahtera, Tbk.



IDENTITAS PERSEROAN CORPORATE IDENTITY

Nama Perseroan
Company Name

**PT BALI BINTANG
SEJAHTERA TBK**

Tanggal Pendirian
Date of Establishment

03 DESEMBER 2014
DECEMBER 3, 2014

Status Perseroan
Company Status

PERSEROAN TERBATAS
LIMITED LIABILITY
COMPANY

Bidang Usaha
Line of Business

BIDANG KLUB SEPAKBOLA
FOOTBAL CLUB

Kode Saham
Stock Ticker

BOLA

Alamat Kantor Pusat
Head Office Address

**JL. MAHENDRADATA
UTARA NO 75, UBUNG,
DENPASAR UTARA,
BALI 80118**

Telepon
Phone

0361 – 370 0019

SEKILAS TENTANG PERSEROAN COMPANY AT A GLANCE

Perseroan didirikan dengan nama PT Bali Bintang Sejahtera berdasarkan Akta Pendirian Perseroan No. 3 tanggal 3 Desember 2014 oleh Yurisa Martanti, S.H., M.H., Notaris di Jakarta. Akta pendirian tersebut telah memperoleh pengesahan dari Menkumham berdasarkan Surat Keputusan No.AHU-38135.40.10.2014 tanggal 5 Desember 2014, dan telah diumumkan dalam Tambahan Berita Negara Republik Indonesia No. 69545 pada Berita Negara Republik Indonesia No. 104 tanggal 30 Desember 2014.

Anggaran Dasar Perseroan telah mengalami beberapa kali perubahan, terakhir dengan Akta Pernyataan Keputusan Pemegang Saham Perseroan No. 32, tanggal 12 Februari 2019 yang dibuat di hadapan Christina Dwi Utami, S.H., M.Kn., Notaris di Jakarta Barat, yang telah disetujui oleh Menkumham berdasarkan Surat Keputusan No.AHU-0007609.AH.01.02.TAHUN 2019, tanggal 13 Februari 2019, dan telah diberitahukan kepada Menkumham sebagaimana dibuktikan dengan Surat Penerimaan Pemberitahuan Perubahan Anggaran Dasar Perseroan No.AHU-AH.01.03-0087719, tanggal 13 Februari 2019.

The Company was established with the name of PT Bali Bintang Sejahtera according to Establishment Deed No. 3 dated December 3, 2014 by Yurisa Martanti, S.H., M.H., Notary in Jakarta. The deed of establishment was approved by the Menkumham based on Decree No.AHU-38135.40.10.2014 dated December 5, 2014, and has been announced in the Appendix to the State Gazette of the Republic of Indonesia No. 69545 in the State Gazette of the Republic of Indonesia No. 104 dated December 30, 2014.

The Articles of Association of the Company have been amended several times, with the latest amendment under the Company's Shareholders Resolutions Deed No. 32, dated 12 February 2019 drawn up before Christina Dwi Utami, SH, M.Kn., Notary in West Jakarta, which was approved by the Ministry of Law and Justice pursuant to Decree No.AHU-0007609.AH.01.02.TAHUN 2019, dated 13 February 2019, and has been notified to the Ministry of Law and Justice as proof of Acceptance Letter for the Notification of Amendments to the Company's Articles of Association No.AHU-AH.01.03-0087719, dated 13 February 2019.

Sesuai dengan pasal 3 anggaran dasar Perseroan, ruang lingkup kegiatan Perseroan meliputi usaha dalam bidang jasa keolahragaan, termasuk tetapi tidak terbatas pada klub sepakbola profesional, bersama dengan kegiatan tambahan terkait.

Pada akhir tahun 2014, Perseroan mengakuisisi bisnis klub sepakbola Putra Samarinda (Pusam). Perseroan kemudian merubah nama klub dan mendaftarkannya kepada liga sepakbola Indonesia dengan nama "Bali United Pusam". Perseroan juga memindahkan *homebase* klub dari awalnya di Stadion Utama Palaran (Stadion Utama Kalimantan Timur) ke Stadion Kapten I Wayan Dipta, Gianyar, Bali, Indonesia. Pada tahun 2016, Perseroan mengubah pendaftaran nama klub menjadi "Bali United".

In accordance with article 3 of the Company's articles of association, the scope of the Company's activities includes business in the sports services, including but not limited to professional football clubs, along with related additional activities.

By end of 2014, the Company acquired a football club business, Putra Samarinda (Pusam). Next, the Company had the club's name altered and registered to the Indonesian football league with the name "Bali United Pusam." The Company also relocated the club's homebase from its initial location to Palaran Main Stadium (East Kalimantan Main Stadium) to Kapten I Wayan Dipta Stadium, Gianyar, Bali, Indonesia. In 2016, the Company changed the club name registration into "Bali United."



JEJAK LANGKAH MILESTONES

2022

Pendirian PT Manusia Masa Depan
Establish PT Manusia Masa Depan

2021

Pendirian PT Pedagang Aset Kripto
Establish PT Pedagang Aset Kripto

Pendirian PT Ekonomi Baru Investasi Teknologi
Establish PT Ekonomi Baru Investasi Teknologi

Bali United Studio Jakarta mulai beroperasi.
Bali United Studio Jakarta started operating.

Anak perusahaan Bali United, United Creative, mendirikan layanan baru yang berfokus pada hiburan & keterlibatan komunitas.
Bali United's subsidiary United Creative established new core service focusing on entertainment & community engagement.

2020

PT Kreasi Karya Bangsa mendirikan PT Rahasia Gadis Nusantara.
PT Kreasi Karya Bangsa established PT Rahasia Gadis Nusantara.

2019

Pendirian PT IOG Indonesia Sejahtera
Establish PT IOG Indonesia Sejahtera

JUARA SHOPEE LIGA 1 2019
Winner of SHOPEE League 1 2019

2018

Peresmian Operasional Bali United Café
Bali United Cafe Starts Operating

Pencatatan Saham Perdana (GO PUBLIC)
Initial Public Offering (IPO-GO PUBLIC)

Pendirian Bali United Women
Established Bali United Women

2017

Pendirian PT Kreasi Karya Bangsa
Establish PT Kreasi Karya Bangsa

2016

Akuisisi PT. Radio Swara Bukit Bali Indah
Acquired PT. Radio Swara Bukit Bali Indah

Berganti Nama Menjadi Bali United
Changes the club name to Bali United

Pendirian PT Bali Boga Sejahtera
Establish PT Bali Boga Sejahtera

2015

Pemindahan lokasi stadion ke Stadion Kapten I Wayan Dipta di Gianyar, Bali.
Moves to Kapten I Wayan Dipta Stadium in Gianyar, Bali

2014

Bali United Mengakuisisi Putra Samarinda (Pusam)
Bali United Acquired Putra Samarinda (Pusam)

Bergabung di Liga Indonesia dengan nama Bali United Pusam
Registered club in Liga Indonesia under the name of Bali United Pusam

VISI MISI VISION MISSION

Meraih keberhasilan yang berkelanjutan di dalam maupun luar lapangan dengan mengedepankan inovasi dalam maupun di luar lingkup industri olah raga.

To achieve sustainable success on and off the pitch by driving forward innovations within and beyond the sports industry.

VISI

VISION

MISI

MISSION

Menciptakan standar terdepan di industri dan mendorong inovasi terdepan untuk mendorong pengembangan industri olah raga Indonesia menuju tahapan baru.

Setting industry leading standards and strive for ground-breaking innovations to drive Indonesian sports industry into a new ear.



NILAI PERUSAHAAN CORPORATE VALUES

A (AGILE)

Having an agile character to keep up with the times in order to maintain the company's existence.

T (TEAMWORK)

The desire to foster teamwork in implementing every program that supports the company's vision & mission.

I (INTEGRITY)

Have a spirit of responsibility to complete the work and maintain the credibility of the company

C (CURIOSITY)

Always find out what and why something happens around you.

I (INNOVATION)

Have a desire to continuous improvement through innovation.

V (VISIONER)

Have a vision & purpose of your life & career journey.



**AGILE
CURIOSITY
TEAMWORK
INNOVATION
INTEGRITY
VISIONER**

KEGIATAN USAHA LINE OF BUSINESS

Sesuai dengan Anggaran Dasar Perseroan, saat ini Perseroan menjalankan kegiatan usaha utama di bidang klub sepakbola, perdagangan eceran khusus peralatan olahraga di toko, perdagangan eceran minuman tidak beralkohol, perdagangan eceran pakaian, perdagangan eceran pelengkap pakaian, perdagangan eceran tas, dompet, koper, ransel dan sejenisnya. Aktivitas konsultasi manajemen lainnya, aktivitas konsultasi bisnis dan, broker bisnis, serta aktivitas perusahaan holding.

Untuk mencapai maksud dan tujuan tersebut di atas Perseroan dapat melaksanakan kegiatan usaha sebagai berikut:

1. Kegiatan usaha utama:
 - a. Menjalankan usaha klub sepak bola;
 - b. Menjalankan usaha perdagangan eceran khusus peralatan olahraga di toko, perdagangan eceran minuman tidak beralkohol, perdagangan eceran pakaian, perdagangan eceran pelengkap pakaian, perdagangan eceran tas, dompet, koper, ransel dan sejenisnya;
 - c. Menjalankan usaha aktivitas konsultasi manajemen lainnya, dan aktivitas konsultasi bisnis dan broker bisnis.
2. Kegiatan usaha penunjang: aktivitas perusahaan holding.

Perseroan bergerak dalam bidang usaha jasa keolahragaan, termasuk tetapi tidak terbatas pada klub sepakbola profesional bersama dengan kegiatan tambahan terkait. Perseroan saat ini memiliki klub sepakbola profesional "Bali United" yang merupakan salah satu tim olahraga populer dan sukses di Indonesia.

Berikut ini adalah operasional menurut setiap segmen yang dilaporkan dalam laporan keuangan Perseroan:

1. Manajemen klub sepakbola profesional menjalankan operasi yang meliputi antara lain: pengelolaan klub sepakbola, akademi sepakbola usia muda, penjualan *jersey* dan *merchandise* klub.
2. *Sports agency* menjalankan operasi yang meliputi penyediaan sponsor bagi klub-klub sepakbola di Indonesia, jasa *live video streaming* pertandingan sepakbola Indonesia dan pembuatan video iklan sponsor.
3. Lainnya merupakan operasional dari *café*, dan tim e-sports Bali United.
4. Distribusi produk Indomie, Pop Mie, Eneos, dan Guinness ke warung atau pedagang langsung.

According to the Company's Articles of Association, the Company presently carries out main business activities in football clubs business, retail specifically for in-store sports equipment retail for non-alcoholic beverages, clothing retail, clothing accessories retail, bags retail, wallets, suitcases, backpacks and other similar items. Other management advisory activities, business advisory activities and, business brokerage, and holding company activities.

To achieve the aforementioned purposes and objectives, the Company is eligible to run business activities as follows:

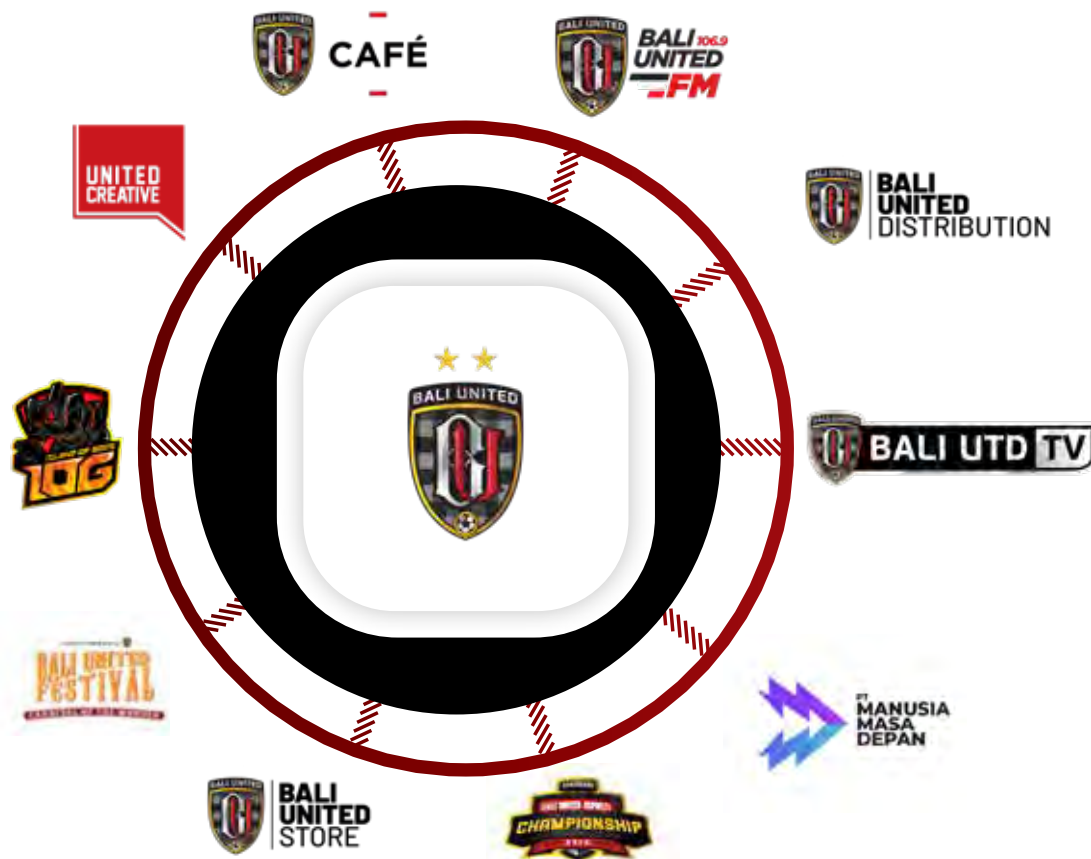
1. Main business activities:
 - a. Operating football club business;
 - b. Operating retail trading specifically for sports equipment in stores, retail trading for non-alcoholic beverages, clothing retail, clothing accessories retail, bag retail, wallets, luggage, backpacks and other similar products;
 - c. Operating other management advisory activities, and business advisory activities and business brokers.
2. Supporting business activities: holding companies activities.

The Company is engaged in sports services business, including but not limited to professional football clubs altogether with related additional activities. The Company currently manages a professional football club "Bali United" which is one of the most popular and successful sports teams in Indonesia.

Operational activities based on each segment reported in the Company's financial statements are as follows:

1. Professional football club management that run the operations which include among others: management of football clubs, youth football academies, sales of jersey and club merchandise.
2. The sports agency runs operations which include providing sponsorship for football clubs in Indonesia, live video streaming services for Indonesian football matches and producing video advertising sponsorships.
3. Other operational activities of the Bali United café and e-sports team.
4. Distribution of Indomie, Pop Mie, Eneos and Guinness products to stalls or direct sellers.

PRODUK DAN JASA PRODUCTS AND SERVICES



- 1 BALI UNITED CAFÉ
- 2 BALI UNITED PLAYLAND
- 3 BALI UNITED TV
- 4 BALI UNITED FM
- 5 BALI UNITED STORE
- 6 BALI UNITED ACADEMY
- 7 ISLAND OF GODS E-SPORTS
- 8 BALI UNITED E-SPORTS CHAMPIONSHIP
- 9 BALI UNITED DISTRIBUTION
- 10 PT KREASI KARYA BANGSA ("UNITED CREATIVE")
- 11 PT EKONOMI BARU INVESTASI TEKNOLOGI
- 12 PT PEDAGANG ASET KRIPTO
- 13 PT MANUSIA MASA DEPAN

BALI UNITED ELITE PRO ACADEMY

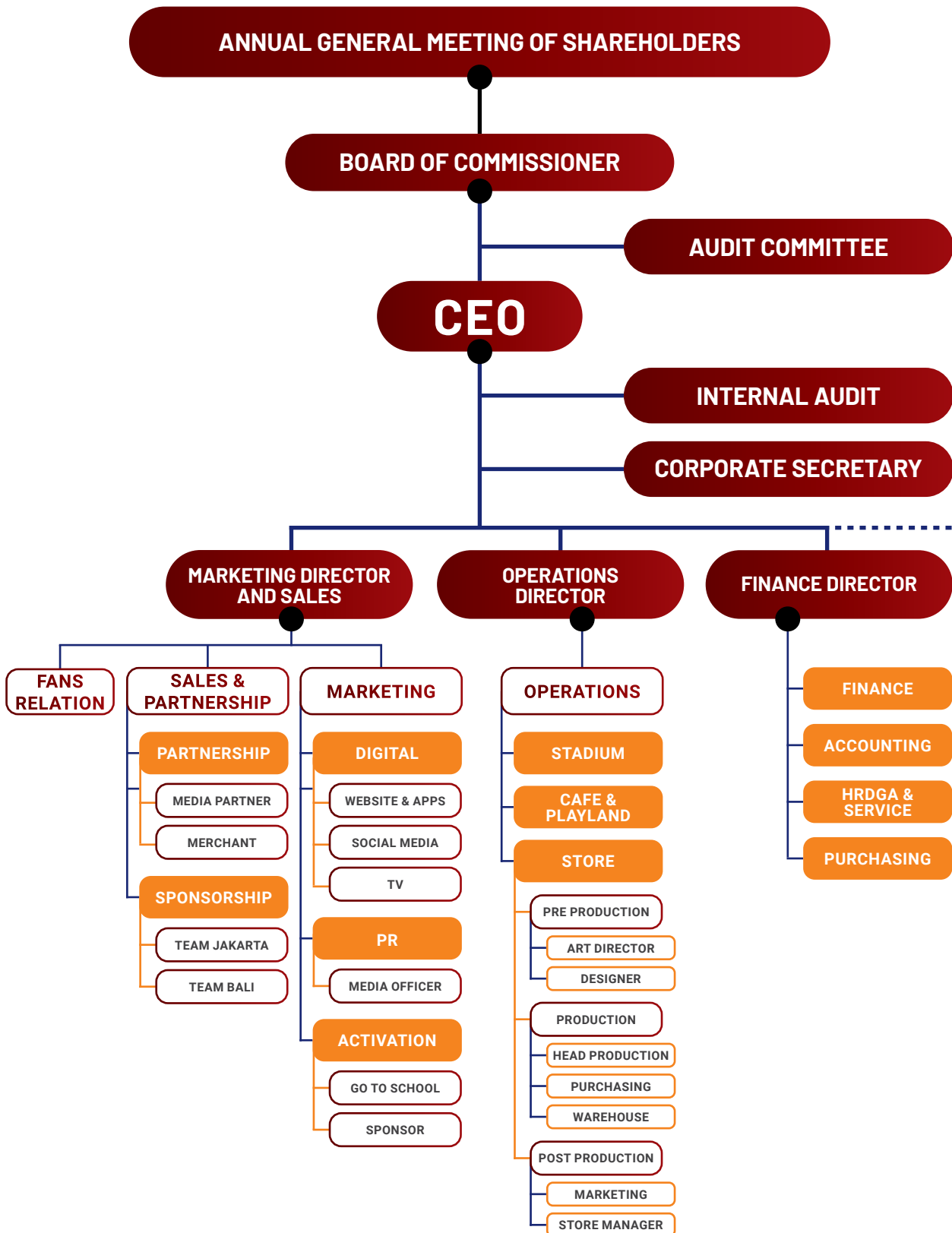
BALI UNITED ACADEMY

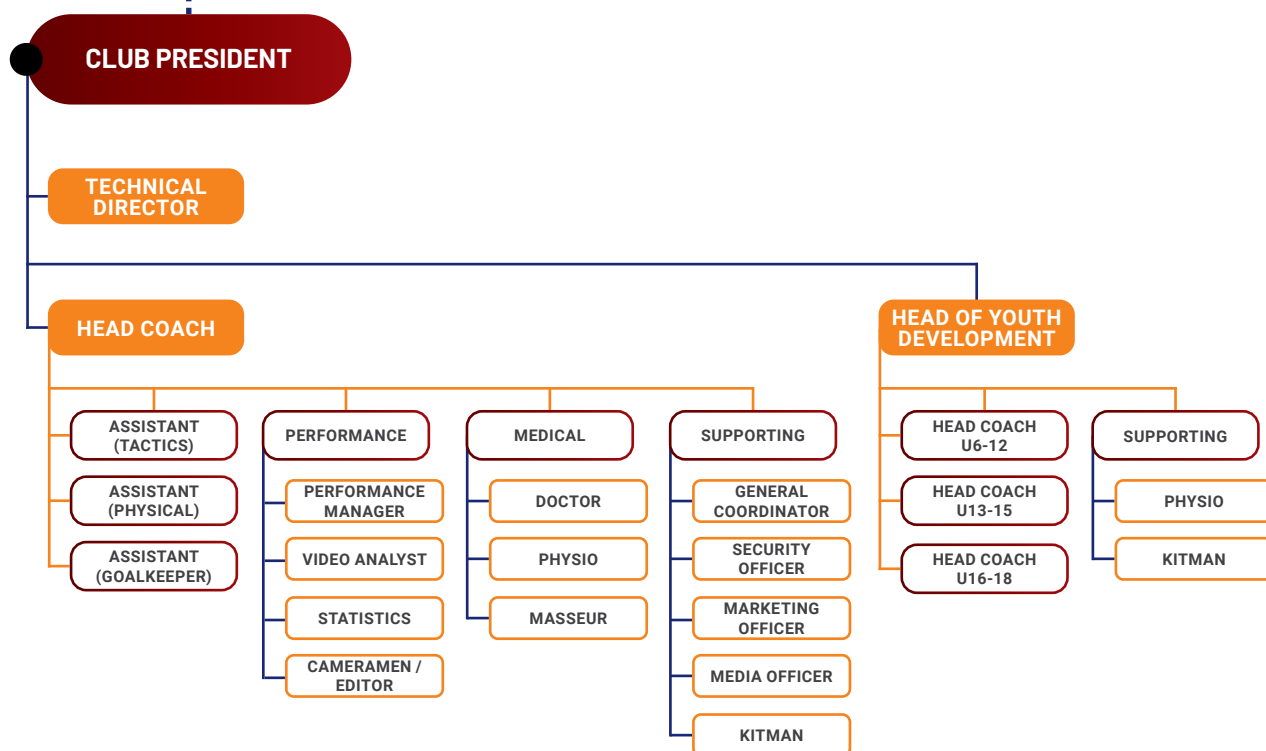
BALI UNITED U16

BALI UNITED U18

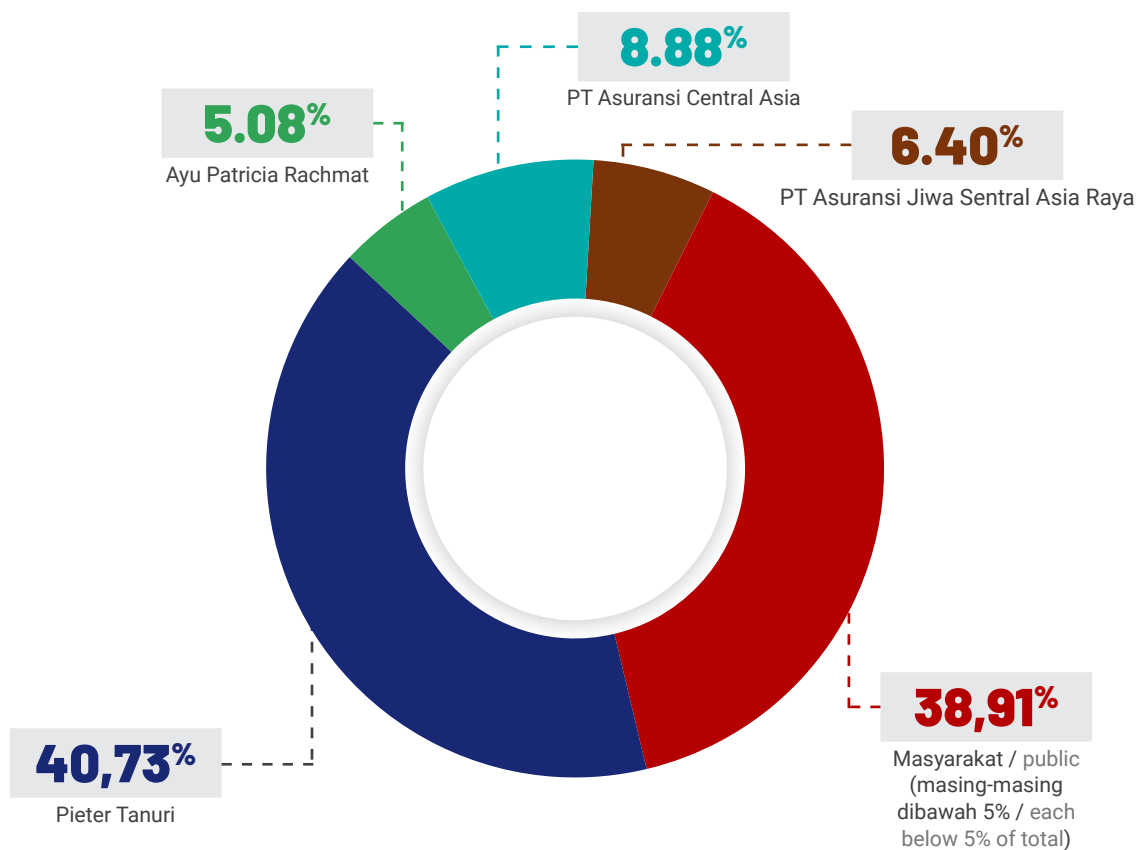
BALI UNITED U20- BALI UNITED WOMENS

STRUKTUR ORGANISASI ORGANIZATION STRUCTURE





KOMPOSISI PEMEGANG SAHAM SHAREHOLDERS COMPOSITION



PEMEGANG SAHAM DENGAN KEPEMILIKAN DI BAWAH ATAU LEBIH DARI 5%

SHAREHOLDERS WITH OWNERSHIP BELOW OR MORE THAN 5%

NAMA PEMEGANG SAHAM SHAREHOLDERS NAME	KEPEMILIKAN SAHAM SHARES OWNERSHIP	
	JUMLAH LEMBAR SAHAM TOTAL SHARES	PERSENTASE PERCENTAGE
Pieter Tanuri	2.443.674.220	40,73%
Masyarakat / Public	2.334.698.780	38,91%
PT Asuransi Central Asia	533.000.000	8,88%
PT Asuransi Jiwa Sentral Asia Raya	384.000.000	6,40%
Ayu Patricia Rachmat	304.627.000	5,08%
Jumlah / Total	6.000.000.000	100,00%

**KEPEMILIKAN SAHAM
BERDASARKAN INSTITUSI**SHARES OWNERSHIP BY
INSTITUTION

KLASIFIKASI CLASSIFICATION	KEPEMILIKAN SAHAM SHARES OWNERSHIP	
	LEMBAR SHARES	PERSENTASE PERCENTAGE
Institusi Lokal / Local Institution	1.541.080.440	25,685%
Institusi Asing / Foreign Institution	161.167.000	2,686%
Individu Lokal / Local Individual	4.297.703.460	71,628%
Individu Asing / Foreign Individual	49.100	0,001%
Jumlah / Total	6.000.000.000	100,00%

**KEPEMILIKAN SAHAM DEWAN
KOMISARIS DAN DIREKSI**BOARD OF COMMISSIONERS AND
BOARD OF DIRECTORS SHARES
OWNERSHIP

NO	NAMA NAME	JABATAN POSITION	JUMLAH SAHAM TOTAL SHARES	PERSENTASE KEPEMILIKAN OWNERSHIP PERCENTAGE
Dewan Komisaris Board of Commissioners				
1	Jemi Wiyono Prihadi	Komisaris Utama President Commissioner	404.000	0,01%
2	Edy Soehartono	Komisaris Independen Independent Commissioner	-	-
3	Andy Flores Noya	Komisaris / Commissioner	-	-
Direksi Board of Directors				
1	Yabes Tanuri	Direktur Utama President Director	150.000.000	2,50%
2	Yohanes Ade Bunian Moniaga	Direktur / Director	1.000.000	0,02%
3	Katharine Wianna	Direktur / Director	2.500.000	0,04%
4	Putri Paramita Sudali	Direktur / Director	32.550.000	0,54%

INFORMASI PEMEGANG SAHAM UTAMA DAN PENGENDALI
INFORMATION ON MAJORITY AND CONTROLLING SHAREHOLDERS

Pemegang saham utama dan pengendali Perseroan adalah Pieter Tanuri dengan kepemilikan saham 40,73%.

The Company's majority and controlling shareholders is Pieter Tanuri with 40.73% shares ownership.

KRONOLOGIS PENCATATAN SAHAM
SHARES LISTING CHRONOLOGY

Jumlah saham / Total Shares	: 6.000.000.000 saham/shares
Nilai nominal / Par Value	: Rp10,- per saham/per share
Harga penawaran / Offering Price	: Rp175,- per saham/per share
Harga akhir tahun buku 2022 / Closing Price in Fiscal Year 2022	: Rp224,- per saham/per share
Harga tertinggi pada tahun buku 2022 / Highest Price in Fiscal Year 2022	: Rp645,- per saham/per share
Harga terendah pada tahun buku 2022 / Lowest Price in Fiscal Year 2022	: Rp214,- per saham/per share
Nama Bursa Efek / Stock Exchange Name	: PT Bursa Efek Indonesia
Lembaga penunjang / Supporting Agency	: PT Raya Saham Registra (Biro Administrasi Efek/Securities Registrar)

KRONOLOGIS PENCATATAN EFEK LAINNYA OTHER SECURITIES LISTING CHRONOLOGY

Pada tahun 2022, Perseroan tidak melakukan pencatatan efek lainnya, dengan demikian, informasi mengenai nama efek, tahun penerbitan, tanggal jatuh tempo, nilai penawaran dan peringkat efek tidak relevan untuk disajikan dalam Laporan Tahunan ini.

In 2022, the Company did not execute other securities listing, therefore, information about name of the securities, issuance year, maturity date, offering price and rating of the securities are irrelevant to be presented in this Annual Report.

ENTITAS ANAK, PERUSAHAAN ASOSIASI DAN/ATAU JOINT VENTURES SUBSIDIARY, ASSOCIATED COMPANY AND/OR JOINT VENTURES

Per 31 Desember 2022, Perseroan memiliki 8 (delapan) anak perusahaan dan tidak memiliki perusahaan Joint Ventures. Rincian anak perusahaan, sebagai berikut:

As of December 31, 2022, the Company has 8 (eight) subsidiaries and does not have any Joint Ventures company. Detail of the subsidiaries is as follows:

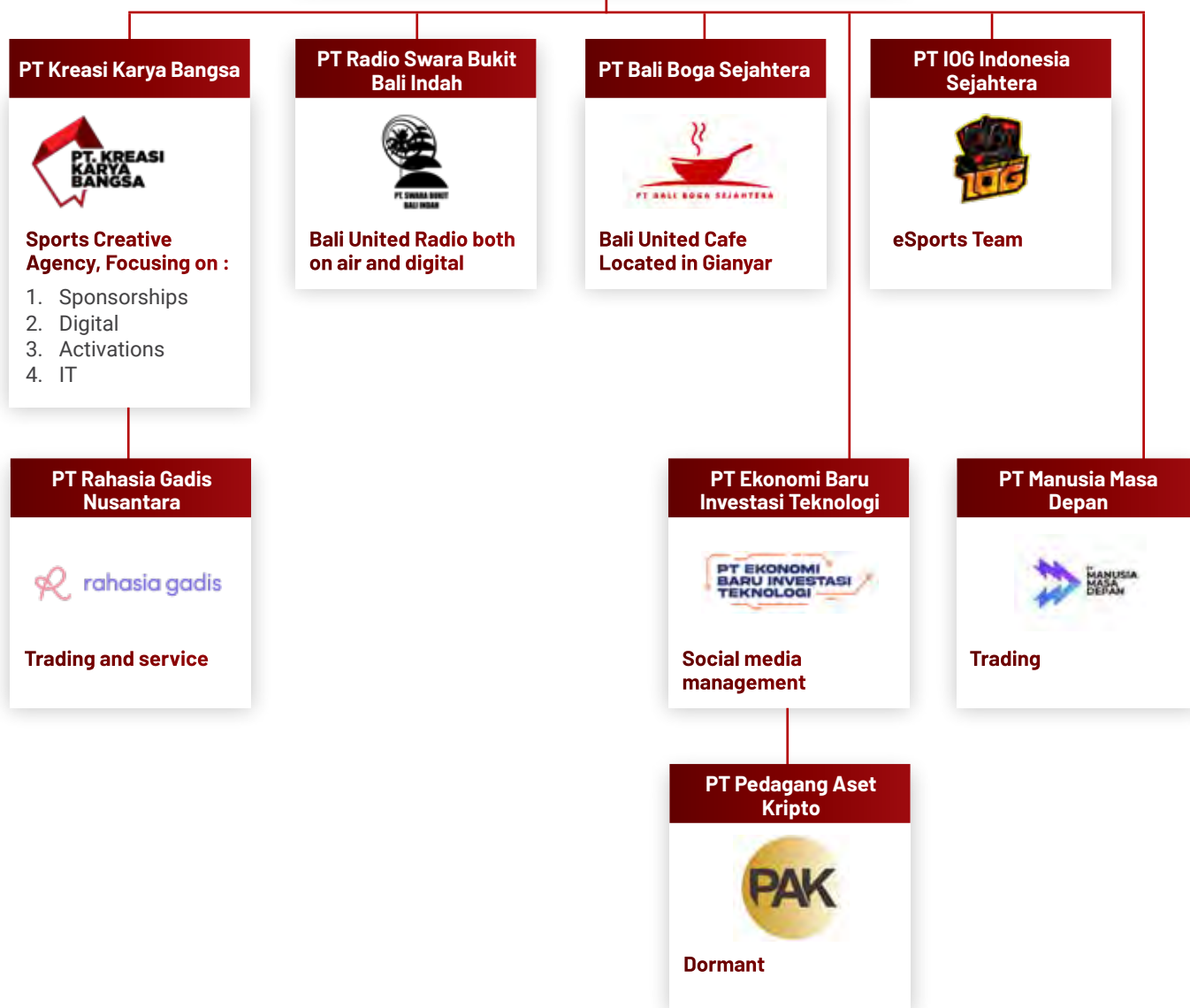
NAMA PERUSAHAAN COMPANY NAME	DOMISILI DOMICILE	BIDANG USAHA LINE OF BUSINESS	TAHUN OPERASI KOMERSIAL START OF COMMERCIAL OPERATIONS	PERSENTASE KEPEMILIKAN SAHAM SHARES OWNERSHIP PERCENTAGE		TOTAL ASET (DALAM RUPIAH) TOTAL ASSETS (IN RUPIAH)	
				2022	2021	2022	2021
PT Kreasi Karya Bangsa	Jakarta	Sport agency dan live video streaming Sport agency and live video streaming	2019	90%	90%	241.836.983.986	201.538.854.211
PT Ekonomi Baru Investasi Teknologi	Jakarta	Manajemen media sosial Social media management	-	90%	90%	114.409.782.064	114.094.337.288
PT IOG Indonesia Sejahtera	Jakarta	Aktivitas olahraga dan rekreasi lainnya Sports activities and other recreation	2019	95%	95%	6.108.898.223	7.927.736.749
PT Bali Boga Sejahtera	Bali	Restoran dan kafe Restaurant and café	2019	90%	90%	2.568.630.106	2.090.999.534
PT Radio Swara Bukit Bali Indah	Bali	Penyiaran radio Radio broadcasting	2019	99%	99%	1.487.731.510	237.747.151
PT Manusia Masa Depan	Jakarta	Perdagangan Trading	2021	50%	-	1.952.639.458	-
PENYERTAAN TIDAK LANGSUNG MELALUI INDIRECT INVESTMENT THROUGH							
PT Rahasia Gadis Nusantara	Jakarta	Perdagangan dan jasa Trading and service	2020	60%	60%	10.198.880.500	10.094.850.855
PT Pedagang Aset Kripto	Jakarta	Pengelolaan Portal Web dan Platform Digital Management of Web Portals and Digital Platforms	-	70%	70%	48.497.533.886	49.035.034.036

STRUKTUR GRUP

GROUP STRUCTURE



PT BALI BINTANG SEJAHTERA TBK



LEMBAGA DAN/ATAU PROFESI PENUNJANG PASAR MODAL STOCK MARKET SUPPORTING INSTITUTION AND/OR PROFESSION

JENIS LEMBAGA/ PROFESI TYPE OF INSTITUTION/ PROFESSION	NAMA NAME	ALAMAT ADDRESS	JASA YANG DIBERIKAN SERVICE PROVIDED	PERIODE PENUGASAN ASSIGNMENT PERIOD	FEE (RP)
Kantor Akuntan Publik Public Accountant Firm	Kantor Akuntan Publik Tanubrata Sutanto Fahmi Bambang dan Rekan	Prudential Tower, 17th floor, Jl Jend. Sudirman Kav 79, Jakarta 12910 - Indonesia	Melakukan audit berdasarkan standar auditing yang ditetapkan oleh Ikatan Akuntan Indonesia. Perform audit based on auditing standard as stipulated by the Indonesia Accountant Association.	2019	275.000.000
Pejamin Emisi (Underwriter)	PT Buana Capital Sekuritas	District 8, Treasury Tower 39th floor Scbd kav. 52-53 LOT. 28, Jl. Senayan, RT.7/ RW.3, Senayan, Kebayoran Baru, South Jakarta City, Jakarta 12190	Penjaminan emisi saat Penawaran Saham Perdana (IPO) Perseroan tahun 2019. Underwriter for the Company's Initial Public Offering (IPO) in 2019.	2019	5.250.000.000
	PT Kresna Sekuritas	Jalan Jend. Sudirman No.Kav 52-53, Kresna Tower Lantai 6, RT.5/RW.1, Senayan, Kec. Kby. Baru, Kota Jakarta Selatan, Daerah Khusus Ibukota Jakarta 12190	Penjaminan emisi saat Penawaran Saham Perdana (IPO) Perseroan tahun 2019. Underwriter for the Company's Initial Public Offering (IPO) in 2019.	2019	5.250.000.000
Konsultan Hukum Legal Advisor	Armand, Yapsunto, Muharamsyah and Partners	Generali Tower, Gran Rubina Business Park, Lantai Penthouse, Kawasan Rasuna Epicentrum	Memberikan Pendapat Hukum mengenai Perseroan dalam rangka Penawaran Umum. Providing Legal Opinion related to the Company in the Public Offering.	2019	372.221.244
Notaris Notary	Christina Dwi Utami SH, M.Hum, M.Kn.	Jl KH Zainul Arifin No. 2 Komp. Ketapang Indah Blok B-2 No. 3 Jakarta 11140 - Indonesia Telp.: (021) 634 5668 Fax.: (021) 634 5666	Memberikan jasa pengesahan dokumen legal Perseroan. Providing legalization service for the Company's legal documents.	2019	90.000.000
Biro Administrasi Efek Securities Registrar	PT Raya Saham Registra	Gedung Plaza Sentral, Lt. 2 Jl Jend. Sudirman Kav 47-48, Jakarta 12930	Penerimaan pemesanan Saham berupa Daftar Pemesanan Pembelian Saham ("DPPS") dan Formulir Pemesanan Pembelian Saham ("FPPS") yang telah dilengkapi dengan dokumen sebagaimana disyaratkan dalam pemesanan Saham dan telah mendapat persetujuan dari Penjamin Pelaksana Emisi Efek sebagai pemesanan yang diajukan untuk diberikan penjatahan Saham. Acceptance of the share order in form of the Share Purchase Order List ("DPPS") and the Share Purchase Order Form ("FPPS") which has been completed with the documents required in the Share subscription and has received approval of the Managing Underwriter as an order submitted to be granted a Shares allotment.	2019	130.000.000

ALAMAT KANTOR OPERASIONAL DAN JARINGAN USAHA

OPERATIONAL OFFICE AND BUSINESS NETWORKS ADDRESS

KANTOR BALI

BALI OFFICE

Mess Mahendradatta Bali United

Jl. Pararaton II, Dewi Sri, Kuta, badung

Alamat NPWP

Jl. Mahendradata no 75, Pemecutan Kaja, Denpasar Utara, Kota Denpasar, Bali 80118

KANTOR JAKARTA

JAKARTA OFFICE

Bali United Office

Jl. Panjang no 29, Kedoya, Kedoya Selatan, Kebon Jeruk, Jakarta Barat, 11520

OFFICIAL BRANCH OFFICE ANAK PERUSAHAAN (STORE & CAFÉ)

OFFICIAL BRANCH OFFICE OF SUBSIDIARIES (STORE & CAFÉ)

Bali United café

Jl. Tribun Tenggara, Buruan, Kec. Blahbatuh, Kabupaten Gianyar, Bali 80581

Bali United FM

Jl. Pararaton II, Dewi Sri, Kuta, badung

Megastore

Jl. By Pass Dharma Giri No.777, Buruan, Kec. Blahbatuh, Kabupaten Gianyar, Bali 80581

BU Store Bandara Domestik

Terminal keberangkatan domestik, Bandara I Gusti Ngurah Rai, Tuban Bali

BU Store Bandara Internasional

Terminal Keberangkatan Internasional Bandara I Gusti Ngurah Rai, Tuban, Kuta, Kabupaten Badung, Bali

PT. Kreasi Karya Bangsa

Bali United Office, lantai 3, Jl. Panjang no 29, Kedoya, Kedoya Selatan, Kebon Jeruk, Jakarta Barat, 11520

PT. IOG Indonesia Sejahtera

Bali United Office, lantai 1, Jl. Panjang no 29, Kedoya, Kedoya Selatan, Kebon Jeruk, Jakarta Barat, 11520

PT Ekonomi Baru Investasi Teknologi

Bali United Office, Jl. Panjang No. 29 Kedoya Selatan Kebon Jeruk Kota Adm. Jakarta Barat, 11520

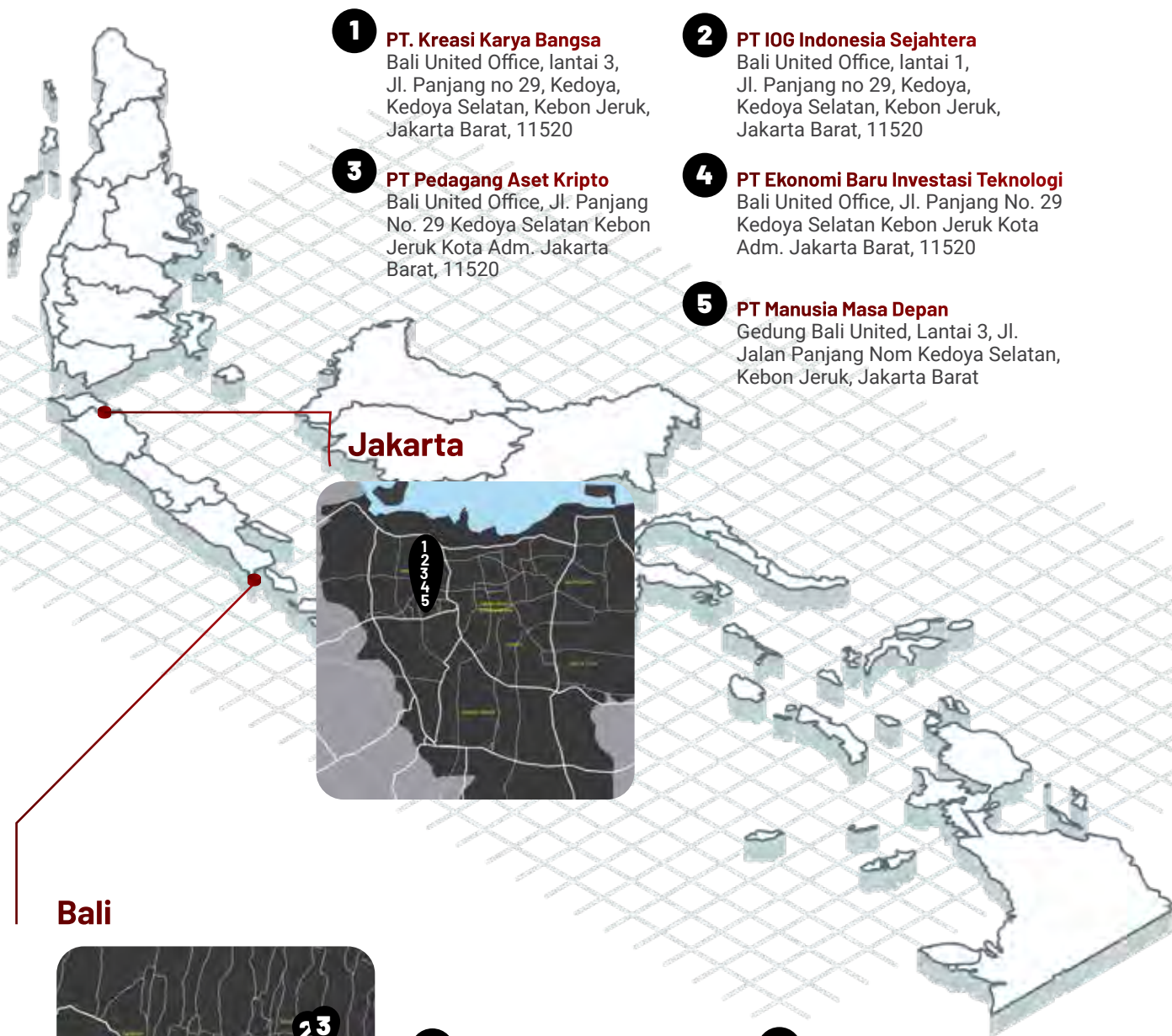
PT Pedagang Aset Kripto

Bali United Office, Jl. Panjang No. 29 Kedoya Selatan Kebon Jeruk Kota Adm. Jakarta Barat, 11520

PT Manusia Masa Depan

Gedung Bali United, Lantai 3, Jl. Jalan Panjang Nom Kedoya Selatan, Kebon Jeruk, Jakarta Barat

WILAYAH OPERASIONAL OPERATIONAL AREA



1 PT. Kreasi Karya Bangsa
Bali United Office, lantai 3,
Jl. Panjang no 29, Kedoya,
Kedoya Selatan, Kebon Jeruk,
Jakarta Barat, 11520

2 PT IOG Indonesia Sejahtera
Bali United Office, lantai 1,
Jl. Panjang no 29, Kedoya,
Kedoya Selatan, Kebon Jeruk,
Jakarta Barat, 11520

3 PT Pedagang Aset Kripto
Bali United Office, Jl. Panjang
No. 29 Kedoya Selatan Kebon
Jeruk Kota Adm. Jakarta
Barat, 11520

4 PT Ekonomi Baru Investasi Teknologi
Bali United Office, Jl. Panjang No. 29
Kedoya Selatan Kebon Jeruk Kota
Adm. Jakarta Barat, 11520

5 PT Manusia Masa Depan
Gedung Bali United, Lantai 3, Jl.
Jalan Panjang Nom Kedoya Selatan,
Kebon Jeruk, Jakarta Barat

Jakarta

Bali



1 BU Bandara Domestik
Terminal keberangkatan
domestik, Bandara I Gusti
Ngurah Rai, Tuban Bali

3 Megastore
Jl. By Pass Dharma Giri No.777,
Buruan, Kec. Blahbatuh,
Kabupaten Gianyar, Bali 80581

2 Bali United Café
Jl. Tribun Tenggara, Buruan,
Kec. Blahbatuh, Kabupaten
Gianyar, Bali 80581

5 Bali United FM
Jl. Pararaton II, Dewi Sri,
Kuta, Badung

4 BU Store Bandara Internasional
Terminal Keberangkatan
Internasional Bandara I Gusti
Ngurah Rai, Tuban, Kuta,
Kabupaten Badung, Bali

SUMBER DAYA MANUSIA

HUMAN RESOURCES

DEMOGRAFI PEKERJA BERDASARKAN TINGKAT PENDIDIKAN

EMPLOYEE DEMOGRAPHY BY EDUCATION LEVEL

JENJANG PENDIDIKAN EDUCATION LEVEL	31 DESEMBER 2022 DECEMBER 31, 2022		31 DESEMBER 2021 DECEMBER 31, 2021		31 DESEMBER 2020 DECEMBER 31, 2020	
	JUMLAH TOTAL	%	JUMLAH TOTAL	%	JUMLAH TOTAL	%
S2 Master's	1	1%	3	7%	3	8%
S1 Bachelor's	265	76%	31	67%	26	70%
Diploma (DI - DIII)	17	4%	5	11%	5	13%
SD, SMP, SMU Elementary School, Junior High School, High School	65	20%	7	15%	3	8%
Total	348	100%	46	100%	37	100%

DEMOGRAFI PEKERJA BERDASARKAN USIA

EMPLOYEE DEMOGRAPHY BY AGE

KELOMPOK USIA AGE GROUP	31 DESEMBER 2022 DECEMBER 31, 2022		31 DESEMBER 2021 DECEMBER 31, 2021		31 DESEMBER 2020 DECEMBER 31, 2020	
	JUMLAH TOTAL	%	JUMLAH TOTAL	%	JUMLAH TOTAL	%
>55 tahun/years old	5	1%	2	4%	2	5%
45 - 54	13	4%	2	4%	2	5%
35 - 44	67	19%	9	20%	5	15%
25 - 34	191	55%	32	70%	28	75%
18 - 24	72	21%	1	2%	0	0%
Total	348	100%	46	100%	37	100%

DEMOGRAFI PEKERJA BERDASARKAN STATUS KEPEGAWAIAN

EMPLOYEE DEMOGRAPHY BY EMPLOYMENT STATUS

STATUS KARYAWAN EMPLOYMENT STATUS	31 DESEMBER 2022 DECEMBER 31, 2022		31 DESEMBER 2021 DECEMBER 31, 2021		31 DESEMBER 2020 DECEMBER 31, 2020	
	JUMLAH TOTAL	%	JUMLAH TOTAL	%	JUMLAH TOTAL	%
Tetap Permanent	59	17%	7	15%	7	19%
Tidak Tetap Non-Permanent	289	83%	39	85%	30	81%
Total	348	100%	46	100%	37	100%

DEMOGRAFI PEKERJA BERDASARKAN LEVEL JABATAN EMPLOYEE DEMOGRAPHY BY JOB POSITION

JENJANG MANAJEMEN MANAGERIAL LEVELS	31 DESEMBER 2022 DECEMBER 31, 2022		31 DESEMBER 2021 DECEMBER 31, 2021		31 DESEMBER 2020 DECEMBER 31, 2020	
	JUMLAH TOTAL	%	JUMLAH TOTAL	%	JUMLAH TOTAL	%
Manager	49	14%	9	20%	6	16%
Supervisor	39	11%	3	7%	2	5%
Staff	260	75%	34	74%	29	79%
Total	348	100%	46	100%	37	100%

DEMOGRAFI PEKERJA BERDASARKAN FUNGSI EMPLOYEE DEMOGRAPHY BY FUNCTION

FUNGSI FUNCTIONS	31 DESEMBER 2022 DECEMBER 31, 2022		31 DESEMBER 2021 DECEMBER 31, 2021		31 DESEMBER 2020 DECEMBER 31, 2020	
	JUMLAH TOTAL	%	JUMLAH TOTAL	%	JUMLAH TOTAL	%
Umum General Function	224	64%	38	83%	29	78%
Teknologi Informasi Information Technology	21	6%	3	7%	3	8%
Pemasaran Marketing	90	26%	5	11%	5	14%
Akuntansi dan Keuangan Accounting and Finance	13	4%	0	0%	0	0%
Total	348	100%	46	100%	37	100%



MANAGEMENT'S DISCUSSION
AND ANALYSIS



PT Bali Bintang Sejahtera, Tbk.

**ANALISIS DAN
PEMBAHASAN
MANAJEMEN**



TINJAUAN OPERASIONAL PER SEGMENT USAHA OPERATIONAL REVIEW BY BUSINESS SEGMENT

Kegiatan bisnis Perseroan bergerak dalam bidang jasa keolahragaan dengan informasi per segmen usaha, yaitu:

1. Manajemen Klub Sepakbola Profesional
Menjalankan operasi meliputi pengelolaan klub sepakbola, akademi sepakbola usia muda, penjualan jersey dan merchandise klub.
2. Sport Agency
Menjalankan operasi yang meliputi penyediaan sponsor bagi klub-klub sepakbola di Indonesia, jasa live video streaming pertandingan sepakbola Indonesia dan pembuatan video iklan sponsor.
3. Lainnya
Usaha di bidang operasional Café, radio dan distribusi.

The Company's business activity is engaged in sports services with information by business segment, as follows:

1. Professional Football Club Management
Running the operations including football club management, youth football academy, club jersey and merchandise retail.
2. Sport Agency
Running the operations including provision of sponsorship for football clubs in Indonesia, Indonesian football match live video streaming services and production of sponsored advertising video.
3. Others
Business in operations of Café, radio and distribution.

PROFITABILITAS PER SEGMENT PROFITABILITY BY SEGMENT

Perbandingan kinerja pendapatan dan profitabilitas per segmen usaha pada tahun 2022 dan 2021, sebagai berikut:

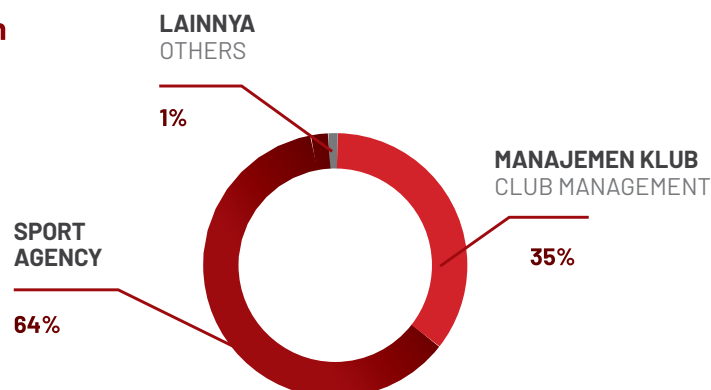
Comparative revenues and profitability performance by business segment in 2022 and 2021 is as follows:

Dalam Juta Rupiah/In Million Rupiah					
SEGMENT USAHA	PENDAPATAN SEGMENT SEGMENT REVENUES		LABA (RUGI) SEGMENT SEGMENT PROFIT (LOSS)		BUSINESS SEGMENT
	2022	2021	2022	2021	
Manajemen Klub	134.046	60.643	5.779	(14.425)	Club Management
Sport Agency	249.248	140.817	25.701	15.560	Sport Agency
Lainnya	4.217	5.513	(4.196)	931	Others
Total	387.511	206.973	27.284	2.246	Total
Eliminasi	(34.376)	(15.315)	(6.835)	-	Elimination
Konsolidasian	353.135	191.658	20.899	2.246	Consolidated

Pada tahun 2022 segment Sport Agency menjadi kontributor utama pendapatan perseroan dengan total pendapatan segment sebelum eliminasi sebesar Rp 249.248 Juta atau 64% diikuti oleh Manajemen Klub sebesar Rp 134.046 juta atau 35% dan segmen lainnya sebesar Rp 4.217 juta atau 1% terhadap total pendapatan (sebelum eliminasi) Perseroan pada tahun 2022. Perbandingan kontribusi pendapatan perseroan per segmen sebelum eliminasi sebagai berikut:

In 2022, Sport Agency segment becomes main contributor to the Company's revenue with total segment revenue before elimination achieved Rp 249,248 million or 61% followed by Club Management of Rp 134,046 million or 35% and other segments of Rp 4,217 million or 1% to the Company's total revenue (before elimination) booked in 2022. Comparison of the Company's revenue contribution per segment before elimination is as follows:

Pendapatan Segmen Segment Revenue



TINJAUAN KINERJA KEUANGAN FINANCIAL REVIEW

Analisis kinerja keuangan disusun berdasarkan Laporan Keuangan Konsolidasi PT Bali Bintang Sejahtera Tbk dan Entitas Anak per 31 Desember 2022. Pembahasan pada bagian ini harus dibaca bersamaan dengan Laporan Keuangan untuk tahun yang berakhir pada 31 Desember 2022 yang telah diaudit oleh Kantor Akuntan Publik Johan Malonda Mustika dan Rekan juga disajikan dalam Laporan Tahunan ini.

Menurut pendapat Kantor Akuntan Publik Johan Malonda Mustika dan Rekan, Laporan Keuangan Konsolidasi Perseroan dan Entitas Anak per tanggal 31 Desember 2022 menyajikan secara wajar dalam semua hal yang material dan sesuai dengan Standar Akuntansi Keuangan di Indonesia.

The following financial review is prepared based on PT Bali Bintang Sejahtera Tbk and Subsidiaries Consolidated Financial Statements as of December 31, 2022. The following discussions shall be read altogether with the Financial Statements for year ended on December 31, 2022 as audited by Public Accountant Firm Johan Malonda Mustika and Partners that is also presented in this Annual Report.

According to the opinion by Public Accountant Firm Johan Malonda Mustika and Partners, the Company and Subsidiaries Consolidated Financial Statements as of December 31, 2022 have fairly presented in all material respects and has complied with Indonesian Financial Accounting Standard.

LAPORAN POSISI KEUANGAN STATEMENTS OF FINANCIAL POSITION

Dalam Juta Rupiah/In Million Rupiah					
ASET	31 DESEMBER/ DECEMBER 31,		PERUBAHAN		ASSETS
	2022	2021*	RP	%	
ASET LANCAR					CURRENT ASSETS
Kas dan Setara Kas	66.644,70	193.553,92	(126.909,22)	-65,57%	Cash and Cash Equivalents
Deposito Berjangka	47.750,00	125,00	47.625,00	38100,00%	Time Deposits
Investasi Jangka Pendek	262.240,70	286.560,69	(24.319,99)	-8,49%	Short-Term Investment
Piutang Usaha					Trade Receivables
Pihak Berelasi	391,58	551,28	(159,70)	-28,97%	Related Party
Pihak Ketiga	109.629,81	72.267,64	37,362	51,70%	Third Parties
Piutang Lain-lain					Other Receivables
Pihak Berelasi	3.554,55	536,58	3.017,97	562,45%	Related Parties
Pihak Ketiga	22.398,17	7.945,29	14.452,88	181,91%	Third Parties
Persediaan	4.045,22	3.283,66	761,56	23,19%	Inventories
Pajak Dibayar di Muka	2.196,14	4.379,77	(2.183,63)	-49,86%	Prepaid Taxes
Uang Muka dan Biaya Dibayar di Muka	38.362,32	14.282,94	24.079,38	168,59%	Advance and Prepaid Expenses
Jumlah Aset Lancar	557.213,19	583.486,77	(26.273,58)	-4,50%	Total Current Assets

Dalam Juta Rupiah/In Million Rupiah					
ASET	31 DESEMBER/ DECEMBER 31,		PERUBAHAN		ASSETS
	2022	2021*	RP	%	
ASET TIDAK LANCAR					NON-CURRENT ASSETS
Uang Muka dan Biaya Dibayar diMuka	5.615,52	2.036,37	3.579,15	175,76%	Advance and Prepaid Expenses
Piutang Lain-lain	1.887,72	1.712,29	175,43	10,25%	Other Receivables
Investasi Jangka Panjang	77.452,69	38.548,93	38.903,76	100,92%	Long-Term Investment
Aset Hak Guna	14.045,23	14.280,64	(235,41)	-1,65%	Right of Use Assets
Aset Tetap	71.894,14	68.422,14	3.472,00	5,07%	Fixed Assets
Aset Takberwujud	26.861,58	29.504,75	(2.643,17)	-8,96%	Intangible Assets
Aset Pajak Tangguhan	16.665,56	25.019,73	(8.354,17)	-33,39%	Deferred Tax Assets
Aset Tidak Lancar Lainnya	1.772,35	-			Other Non-Current Assets
Jumlah Aset Tidak Lancar	216.194,79	179.524,85	36.669,94	20,43%	Total Non-Current Assets
JUMLAH ASET	773.407,98	763.011,62	10.396,36	1,36%	TOTAL ASSETS
LIABILITAS JANGKA PENDEK					CURRENT LIABILITIES
Utang Usaha					Trade Payables
Pihak Berelasi	257,40	258,40	(1,00)	-0,39%	Related Parties
Pihak Ketiga	17.058,77	6.532,70	10.526,07	161,13%	Third Parties
Utang Lain-lain					Other Payables
Pihak Berelasi	84,46	163,58	(79,12)	-48,37%	Related Parties
Pihak Ketiga	2.141,58	960,92	1.180,66	122,87%	Third Parties
Utang Pajak	7.164,17	3.791,97	3.372,20	88,93%	Taxes Payable
Beban Akrua	10.664,19	9.487,02	1.177,17	12,41%	Accrued Expenses
Liabilitas Kontrak	8.100,79	27.234,47	(19.133,68)	-70,26%	Contract Liabilities
Liabilitas Sewa Jatuh Tempo dalam Satu Tahun	2.990,02	3.311,94	(321,92)	-9,72%	Current Maturities of Lease Liabilities
Jumlah Liabilitas Jangka Pendek	48.461,38	51.741,00	(3.279,62)	-6,34%	Total Current Liabilities
LIABILITAS JANGKA PANJANG					NON-CURRENT LIABILITIES
Liabilitas Sewa setelah Dikurangi Bagian Jatuh Tempo dalam Satu Tahun	8.653,85	7.199,53	1.454,32	20,20%	Lease Liabilities Net of Current Maturities
Liabilitas Imbalan Kerja	1.929,29	1.893,64	35,65	1,88%	Liabilities Employment Benefits
Liabilitas Pajak Tangguhan	38,68	90,73	(52,05)	-57,37%	Deferred Tax Liabilities
Jumlah Liabilitas Jangka Panjang	10.621,82	9.183,90	1.437,92	15,66%	Total Non-Current Liabilities
Jumlah Liabilitas	59.083,19	60.924,89	(1.841,70)	-3,02%	Total Liabilities
EKUITAS					EQUITY
Modal Saham - nilai nominal Rp 10 per Saham					Share Capital - Rp 10 per value per share
Modal Dasar - 16.000.000.000 saham Modal Ditempatkan dan Disetor - 6.000.000.000 saham	60.000,00	60.000,00	-	0,00%	Authorized Capital - 16,000,000,000 shares Issued and Paid-up - 6,000,000,000 shares
Tambahan Modal Disetor	408.047,19	408.047,19	-	0,00%	Additional Paid-in Capital
Laba Belum terealisasi dari Perubahan Nilai Wajar					Unrealized Gain from Changes Difference in Foreign Currency
Aset Keuangan	83,42	158,83	(75,41)	-47,48%	Fair Value of Financial Assets
Saldo Laba	200.204,98	189.956,37	10.248,61	5,40%	Retained Earnings
Jumlah	668.335,59	658.162,39	10.173,20	1,55%	Total
Kepentingan Non Pengendali	45.989,21	43.924,34	2.064,87	4,70%	Non-Controlling Interest
Jumlah Ekuitas	714.324,79	702.086,73	12.238,06	1,74%	Total Equity
JUMLAH LIABILITAS DAN EKUITAS	773.407,98	763.011,62	10.396,36	1,36%	TOTAL LIABILITIES AND EQUITY

*Telah disajikan kembali dan direklasifikasi

*Restated and reclassified

Aset

Perseroan Membukukan total aset sebesar Rp773.407,98 juta per 31 Desember 2022 tumbuh sebesar Rp10.396,36 juta atau 1,36% dibandingkan Rp 763.011,62 juta pada tahun 2021. Pertumbuhan aset pada tahun 2022 terutama dikontribusikan oleh peningkatan aset tetap dan aset tidak lancar.

Liabilitas

Perseroan membukukan total liabilitas sebesar Rp 59.083,19 juta per 31 Desember 2022, mengalami penurunan sebesar Rp 1.841,7 juta atau 3,02% dibandingkan Rp 60.924,89 juta pada tahun 2021. Penurunan liabilitas terutama diakibatkan oleh tidak adanya penambahan kewajiban jangka panjang yang baru.

Ekuitas

Perseroan membukukan total ekuitas sebesar Rp714.324,79 juta per 31 Desember 2022, tumbuh sebesar Rp 12.238,07 juta atau 1,74% dibandingkan Rp702.086,73 juta pada tahun 2021. Pertumbuhan ekuitas terutama didorong oleh adanya keuntungan hasil investasi jangka pendek.

Assets

The Company booked total assets of Rp 773.407,98 million as of December 31, 2022, significantly grew by Rp 10.396,36 million or 1.36% compared to Rp 763,011.62 million booked in 2021. The assets growth in 2022 was mainly contributed from increase in fixed assets and non-current assets.

Liabilities

The Company booked total liabilities of Rp 59,083.19 million as of December 31, 2022, decreased by Rp 1,841.7 million or 3.02% compared to Rp 60,924.89 million booked in 2021. The increasing liabilities were mainly driven by the absence of new long-term liabilities.

Equity

The Company booked total equity of Rp 714,324.79 million as of December 31, 2022, significantly grew by Rp 12,238.07 million or 1.74% compared to Rp 702,086.73 million booked in 2021. The equity growth was mainly contributed from gain of short-term investment.

LAPORAN LABA RUGI DAN PENGHASILAN KOMPREHENSIF LAIN

STATEMENTS OF PROFIT OR LOSS AND OTHER COMPREHENSIVE INCOME

Dalam Juta Rupiah/In Million Rupiah					
	2022	2021*	PERUBAHAN CHANGE		
			RP	%	
PENDAPATAN	353.135,78	191.658,40	161.477,38	84%	REVENUE
BEBAN POKOK PENDAPATAN		(1.896,40)	(10,661)		COST OF REVENUE
LABA KOTOR	(12.557,01)	(1.896,40)	(10.660,61)	79%	GROSS PROFIT
BEBAN USAHA		(187.515,58)	(132,164)	70%	OPERATING EXPENSES
LABA (RUGI) USAHA	340.578,77	189.762,01	150.816,76	830%	INCOME (LOSS) FROM OPERATING
PENDAPATAN (BEBAN) LAIN-LAIN					OTHER INCOME (EXPENSES)
Pendapatan Keuangan	5.521,73	6.434,34	(912,61)	-14,18%	Finance Income
Beban Keuangan	(1.093,83)	(1.084,44)	(9,39)	0,87%	Finance Expenses
Lain-lain	7.206,88	176.944,19	(169.737,31)	-95,93%	Other
Jumlah Pendapatan Lain-lain	11.634,79	182.294,09	(170.659,30)	-93,62%	Total Other Income
LABA SEBELUM TAKSIRAN PAJAK PENGHASILAN	32.533,91	184.540,53	(152.006,62)	-82,37%	INCOME BEFORE PROVISION FOR INCOME TAX
TAKSIRAN PAJAK PENGHASILAN					
Kini	(6.081,10)	(3.134,19)	(2.946,91)	94,02%	Current
Tanggung	(8.347,57)	3.556,44	(11.904,01)	-334,72%	Deferred
Final	(130,65)	(23,51)	(107,14)	455,72%	Final
Jumlah Taksiran Pajak Penghasilan	(14.559,31)	398,76	(14.958,07)	-3751,15%	Total Provision for Income Tax
LABA (RUGI) BERSIH TAHUN BERJALAN	17.974,61	184.939,28	(166.964,67)	-90,28%	NET INCOME (LOSS) FOR THE YEAR

Dalam Juta Rupiah/In Million Rupiah					
	2022	2021*	PERUBAHAN CHANGE		
			RP	%	
PENGHASILAN KOMPREHENSIF LAIN TAHUN BERJALAN SETELAH PAJAK					OTHER COMPREHENSIVE INCOME FOR THE YEAR NET OF TAX
Item yang Dapat Direklasifikasi ke Laba Rugi:					Item to be Reclassified to Profit and Loss
Rugi belum Direalisasi dari Perubahan					Unrealized Loss from Changes in Fair
Nilai Wajar Aset Keuangan	(75,41)	(2.287,17)	2.211,76	-96,70%	Value of Financial Assets
Item yang Tidak dapat Direklasifikasi ke Laba Rugi					Item Not to be Reclassified to Profit and Loss
Pengukuran Kembali Imbalan Kerja	(206,59)	304,07	(510,66)	-167,94%	Employee Benefits Remeasurement
Beban Pajak Terkait	45,45	(66,90)	112,35	-167,94%	Related Income Tax
Penghasilan Komprehensif Lain Tahun Berjalan, Setelah Pajak	(236,55)	(2.050,00)	1.813,45	-88,46%	Other Comprehensive Income for the Year, Net of Tax
TOTAL LABA KOMPREHENSIF TAHUN BERJALAN	17.738,07	182.889,28	(165.151,21)	-90,30%	TOTAL COMPREHENSIVE INCOME FOR THE YEAR
JUMLAH LABA BERSIH TAHUN BERJALAN YANG DAPAT DIATRIBUSIKAN KEPADA:					TOTAL NET INCOME FOR THE YEAR ATTRIBUTABLE TO:
Pemilik Entitas Induk	16.402,20	183.248,50	(166.846,30)	-91,05%	Owners of the Parent Company
Kepentingan Non Pengendali	1.572,42	1.690,78	(118,36)	-7,00%	Non-Controlling Interest
Jumlah	17.974,61	184.939,28	(166.964,67)	-90,28%	Total
JUMLAH LABA KOMPREHENSIF YANG DAPAT DIATRIBUSIKAN KEPADA:					TOTAL COMPREHENSIVE INCOME ATTRIBUTABLE TO:
Pemilik Entitas Induk	16.173,20	181.194,51	(165.021,31)	-91,07%	Owners of the Parent Company
Kepentingan Non Pengendali	1.564,88	1.694,77	(129,89)	-7,66%	Non-Controlling Interest
Jumlah	17.738,07	182.889,28	(165.151,21)	-90,30%	Total
LABA BERSIH PER SAHAM DASAR					BASIC EARNINGS PER SHARE

*Telah disajikan kembali dan direklasifikasi

*Restated and reclassified

Pendapatan

Perseroan membukukan total pendapatan sebesar Rp353.135,78 juta pada tahun 2022, mengalami kenaikan sebesar Rp 161.477,38 juta atau 84,25% dibandingkan Rp191.658,40 juta pada tahun 2021. Kenaikan pendapatan diakibatkan bergulirnya full kompetisi Liga 1 sepakbola 2022/2023. Hal ini membawa dampak positif bagi pertumbuhan pendapatan Perseroan.

Beban Usaha

Perseroan membukukan total beban usaha sebesar Rp319.678,64 juta pada tahun 2022, mengalami kenaikan sebesar Rp132.164,06 juta atau 70,48% dibandingkan Rp187.515,58 juta pada tahun 2021. Kenaikan ini diakibatkan bergulirnya full kompetisi Liga 1 sepakbola 2022/2023.

Revenues

In 2022, the Company booked total Revenues of Rp 353,135.78 million, increased by Rp 161,477.38 million or 84.25% compared to Rp 191,658.40 million in 2021. The increase in revenue was mainly caused by the start of the 2022/2023 Football League 1 competition. This has a positive impact on the Company's revenue growth.

Operating Expenses

The Company recorded operating expenses of Rp319,678.64 million in 2022, an increase of Rp132,164.06 million or 70.48% compared to Rp187,515.58 million in 2021. This increase was due to the start of the 2022/2023 League 1 competition.

Laba Usaha

Perseroan mencatat laba usaha sebesar Rp20.899,13 juta pada tahun 2022, mengalami kenaikan sebesar Rp18.652,69 juta atau 830,33% dibandingkan Rp2.246,43 juta pada tahun 2021. Kenaikan ini diakibatkan peningkatan pendapatan untuk segmen *sport agency* dengan total sebesar Rp249 Milyar atau 64% diikuti oleh manajemen klub sebesar Rp134 Milyar atau 35% dan segmen lainnya sebesar Rp4 Milyar atau 1% terhadap total pendapatan. Seiring dengan peningkatan pendapatan perseroan, beban operasional perusahaan juga meningkat Rp189 milyar pada tahun 2021 menjadi Rp320 milyar di tahun 2022. Peningkatan disebabkan kenaikan beban live streaming, beban gaji dan beban operasional. Atas peningkatan tersebut dapat dilihat bahwa peningkatan pendapatan lebih tinggi dibandingkan dengan peningkatan beban di tahun 2022.

Laba/(Rugi) Sebelum Pajak

Perseroan membubukan laba sebelum pajak sebesar Rp32.533,91 juta pada tahun 2022, mengalami penurunan sebesar Rp152.006,62 juta atau 82,37% dibandingkan laba sebelum pajak sebesar Rp184.504,53 juta pada tahun 2021. Penurunan laba sebelum pajak terutama disebabkan oleh tidak signifikan kenaikan laba penjualan saham di bursa efek indonesia (*capital gain*) di tahun 2022.

Laba Tahun Berjalan

Perseroan membukukan penurunan laba tahun berjalan Rp 166.964,67 juta atau 90,28% dari Rp 184.939,28 juta pada tahun 2021 menjadi Rp 17.964,61 juta pada tahun 2022. Penurunan laba tahun berjalan terutama disebabkan oleh meningkatnya biaya dikarenakan sudah berjalannya full kompetisi liga 1 tahun 2022 - 2023 dan pertumbuhan pendapatan di semua segmen serta tidak ada penjualan saham pada pendapatan lain-lain.

Penghasilan Komprehensif Tahun Berjalan

Per 31 Desember 2022, Perseroan membukukan penghasilan komprehensif tahun berjalan sebesar Rp 17.738,07 Juta turun sebesar Rp 165.151,21 juta atau 90,30% dibandingkan Rp 182.889,28 juta pada tahun 2021. Penurunan ini dikontribusikan oleh penurunan *capital gain* (laba penjualan saham) di tahun 2021.

Operating Profit

In 2022, the Company booked Operating Income of Rp20,899.13 million, increased by Rp18,652.69 million or 830.33% compared to Operating Profit of Rp2,246.43 million booked in 2021. The increase in Operating Profit in 2022 was mainly due to increase in revenue for the sports agency segment with a total of Rp249 billion or 64%, followed by club management of Rp134 billion or 35% and other segments of Rp4 billion or 1% of total revenue. Along with the increase in the Company's revenue, the Company's operating expenses also increased by Rp189 billion in 2021 to Rp320 billion in 2022. The increase was due to a rise in live streaming expenses, salary expenses and operating expenses. From this, it can be seen that the increase in revenue was higher than the increase in expenses in 2022.

Profit/(Loss) Before Tax

In 2022, the Company booked Profit Before Tax of Rp32.533,91 million, decreased by Rp152.006,62 million or 82,37% compared to Profit Before Tax of Rp184,504.53 million booked in 2021. The decrease in Profit for the Year was mainly due to the insignificant increase in profit from the sale of shares on the Indonesia Stock Exchange (*capital gain*) in 2022.

Profit for the Year

The Company booked decrease in Profit for the Year of Rp 166,964.67 million or 90.28% from Rp 184,939.28 million in 2021 to Rp 17,964.61 million in 2022. The decrease in Profit for the year was mainly due to increased costs due to the full start of the 2022 - 2023 League 1 competition and revenue growth in all segments and no sale of shares in other incomes.

Comprehensive Income for the Year

As of December 31, 2022, the Company booked other comprehensive income for the year of Rp 17,738.07 million, decreased by Rp 165,151.21 million or 90.30% compared to Rp 182,889.28 million booked in 2021. The decrease was mainly due to a decrease in capital gains in 2021.

LAPORAN ARUS KAS

STATEMENTS OF CASH FLOWS

Dalam Juta Rupiah/In Million Rupiah					
	2022	2021	PERUBAHAN		
			RP	%	
ARUS KAS DARI AKTIVITAS OPERASI					CASH FLOWS FROM OPERATING ACTIVITIES
Penerimaan Kas dari Pelanggan	301.570,20	160.853,72	140.716,48	87,48%	Cash Received from Customers
Penerimaan (Pembayaran) Kas kepada:					Cash Received (Payments) to:
Pemasok	(34.942,90)	(34.491,58)	(451,32)	1,31%	Suppliers
Karyawan	(115.419,63)	(55.768,33)	(59.651,30)	106,96%	Employees
Beban Operasional Lainnya	(177.136,41)	(95.957,32)	(81.179,09)	84,60%	Other Operating Expenses
Kas Digunakan untuk Aktivitas Operasi	(25.928,74)	(25.363,51)	(565,23)	2,23%	Cash Used in Operating Activities
Pembayaran Pajak Penghasilan	(7.339,47)	(2.431,00)	(4.908,47)	201,91%	Payments of Income Tax
Pembayaran Beban Keuangan	(1.093,83)	(1.084,44)	(9,39)	0,87%	Payments of Financial Cost
Penerimaan Penghasilan Bunga	5.521,74	6.434,34	(912,60)	-14,18%	Cash Received from Interest Income
Kas Bersih Digunakan untuk Aktivitas Operasi	(28.840,30)	(22.444,61)	(6.395,69)	28,50%	Net Cash Used in Operating Activities
ARUS KAS DARI AKTIVITAS INVESTASI					CASH FLOWS FROM INVESTING ACTIVITIES
Penempatan Investasi Jangka Pendek	(274.195,14)	(1.197.572,68)	923.377,54	-77,10%	Placement of Short-Term Investment
Penarikan Investasi Jangka Pendek	299.430,89	1.246.520,22	(947.089,33)	-75,98%	Withdrawal of Short-Term Investment
Penempatan Investasi pada Entitas Anak	(1.000,00)	-	(1.000,00)		Placement Investment in Subsidiaries
Perolehan Aset Takberwujud	(257,16)	(5.056,10)	4.798,94	-94,91%	Acquisition of Intangible Assets
Peningkatan (Penurunan) Piutang Lain-lain - Pihak Berelasi	(3.017,97)	2.748,01	(5.765,98)	-209,82%	Related Parties
Penempatan Investasi Jangka Panjang	(39.813,10)	(23.800,00)	(16.013,10)	67,28%	Placement of Long-Term Investment
Penempatan Deposito Berjangka	(47.625,00)	(125,00)	(47.500,00)	38000,00%	Placement of Time Deposit
Perolehan Aset Tetap	(22.436,66)	(14.750,84)	(7.685,82)	52,10%	Acquisition of Fixed Assets
Perolehan Aset Hak Guna		(1.563,98)	1.563,98	-100,00%	Acquisition of Right of Use Assets
Kas Bersih Diperoleh dari (Digunakan untuk) Aktivitas Investasi	(88.914,14)	6.399,63	(95.313,77)	-1489,36%	Net Cash Provided by (Used in) Investing Activities
ARUS KAS DARI AKTIVITAS PENDANAAN					CASH FLOWS FROM FINANCING ACTIVITIES
Pembayaran Utang Lain-lain - Pihak Berelasi	(79,12)	163,58	(242,70)	-148,37%	Payment of Other Payables - Related Parties
Pembayaran Liabilitas Sewa	(4.575,68)	(3.293,87)	(1.281,81)	38,92%	Payments of Lease Liabilities
Pembayaran Dividen Tunai	(6.000,00)	-	(6.000,00)		Payment of Cash Dividend
Setoran Modal Entitas Anak	1.500,00	36.500,00	(35.000,00)	-95,89%	Proceeds from Share Capital Subsidiaries
Kas Bersih Diperoleh dari (Digunakan untuk) Aktivitas Pendanaan	(9.154,80)	33.369,71	(42.524,51)	-127,43%	Net Cash Provided by (Used in) Financing Activities
PENINGKATAN (PENURUNAN) BERSIH KAS DAN SETARA KAS	(126.909,23)	17.324,74	(144.233,97)	-832,53%	NET INCREASE (DECREASE) IN CASH AND CASH EQUIVALENTS
KAS DAN SETARA KAS, AWAL TAHUN	193.553,92	176.229,19	17.324,73	9,83%	CASH AND CASH EQUIVALENTS, BEGINNING
KAS DAN SETARA KAS, AKHIR TAHUN	66.644,70	193.553,92	(126.909,22)	-65,57%	CASH AND CASH EQUIVALENTS, ENDING

Aktivitas Operasi

Per 31 Desember 2022, Perseroan mencatat kas bersih digunakan untuk aktivitas operasi sebesar Rp28.840,30 juta, mengalami kenaikan sebesar Rp6.395,69 juta atau 28,50% dibandingkan Rp22.444,61 juta pada tahun 2021. Kenaikan ini disebabkan oleh biaya tetap operasional yang harus dibayarkan seiring dengan dimulainya kompetisi Liga 1 tahun 2022.

Aktivitas Investasi

Per 31 Desember 2022, Perseroan mencatat kas bersih digunakan untuk aktivitas investasi sebesar Rp88.914,14 juta mengalami kenaikan sebesar Rp95.313,77 juta atau 1.489% dibandingkan Rp6.399,63 juta pada tahun 2021. Kenaikan ini disebabkan oleh penarikan investasi jangka pendek yang dilakukan perusahaan.

Aktivitas Pendanaan

Per 31 Desember 2022, Perseroan mencatat kas bersih digunakan untuk aktivitas pendanaan sebesar Rp9.154,80 juta mengalami kenaikan sebesar Rp42.524,5 Juta atau 127,43% dibandingkan Rp33.369,71 juta pada tahun 2021. Kenaikan ini disebabkan oleh pembayaran deviden tunai dan pembayaran liabilitas sewa.

RASIO KEUANGAN

FINANCIAL RATIO

Kemampuan Membayar Hutang (Rasio Likuiditas)

Kemampuan membayar hutang Perseroan dapat dilihat dari rasio likuiditas yaitu rasio lancar, rasio cepat dan rasio kas. Perbandingan rasio likuiditas Perseroan pada tahun 2022 dan 2021, sebagai berikut:

RASIO LIKUIDITAS	2022	2021	LIQUIDITY RATIO
Rasio Lancar	1149,81%	1127,71%	Current Ratio
Rasio Cepat	1141%	1121%	Quick Ratio
Rasio Kas	137,52%	374,08%	Cash Ratio

Rasio Profitabilitas

Rasio Profitabilitas (*Profitability Ratio*) adalah rasio atau perbandingan untuk mengetahui kemampuan perusahaan untuk mendapatkan laba (*profit*) dari pendapatan (*earning*) terkait penjualan, aset, dan ekuitas. Perbandingan rasio profitabilitas Perseroan pada tahun 2022 dan 2021, sebagai berikut:

Operating Activities

As of December 31, 2022, the Company booked Net Cash used in operating activities of Rp28,840.30 million, increased by Rp6,395.69 million or 28.50% compared to Rp22,444.61 million booked in 2021. The increase was mainly due to was mainly due to fixed cost of Company that must be paid as the League 1 competition started in 2022.

Investing Activities

As of December 31, 2022, the Company booked net cash used in investing activities of Rp 88,914.14 million, increased by Rp 95,313.77 million or 1,489% compared to Rp 6,399.63 million booked in 2021. The increase was caused by the withdrawal of short-term investments made by the Company.

Financing Activities

As of December 31, 2022, the Company booked net cash provided from financing activities of Rp9,154.80 million, increased by Rp42,524.5 million or 127.43% compared to Rp33,369.71 million booked in 2021. The increase was mainly due to the payment of cash dividends and lease liabilities.

Solvency (Liquidity) Ratio

The Company's ability to pay debt (solvency) is indicated from liquidity ratio such as current ratio, quick ratio and cash ratio. Comparison of the Company's liquidity ratio in 2022 and 2021 is as follows:

Profitability Ratio

Profitability Ratio is the ratio or comparison to measure the Company's capability to earn profit from the revenues (earning) related to sales, assets and equity. Comparison of the Company's profitability ratio in 2022 and 2021 is as follows:

RASIO PROFITABILITAS	2022	2021	PROFITABILITY RATIO
Rasio Total Liabilitas Terhadap Jumlah Ekuitas	8,27%	8,67%	Debt to Equity Ratio
Rasio Total Liabilitas Terhadap Jumlah Aset	7,64%	7,98%	Debt to Asset Ratio
Marjin Laba Bersih	5,09%	96,49%	Net Profit Margin
Marjin Laba Kotor	96,44%	99,01%	Gross Profit Margin
Imbal Hasil Rata-Rata Aset	2,32%	24,32%	Return on Assets (ROA)
Imbal Hasil Rata-Rata Ekuitas	2,52%	26,34%	Return on Equity (ROE)
Margin EBITDA	2,03%	84,63%	EBITDA Margin

KOLEKTABILITAS PIUTANG RECEIVABLES COLLECTABILITY

Tingkat kolektabilitas perusahaan pada tahun 2022 dan 2021 berdasarkan umur piutang usaha sebagai berikut:

The collectability level of the company in 2022 and 2021 based on the age of trade receivables is as follows:

Dalam Juta Rupiah/In Million Rupiah			
	2022	2021	
Berdasarkan Umur:			Based on Age:
Belum Jatuh Tempo	77.263,19	27.520,07	Not Yet Due
1 - 60 hari	8.714,70	16.135,04	1 - 60 days
61 - 120 hari	10.742,32	10.385,00	61 - 120 days
Lebih dari 120 hari	19.244,37	29.492,54	More Than 120 days
Jumlah	115.964,58	83.532,66	Total
Cadangan Penurunan Nilai	(5.943,20)	(10.713,75)	Allowance for Impairment Loss
JUMLAH	110.021,38	72.818,90	TOTAL

STRUKTUR MODAL CAPITAL STRUCTURE

Struktur permodalan Perseroan terdiri dari total liabilitas dan ekuitas yang dapat diatribusikan kepada pemilik Perusahaan dan kepentingan non-pengendali sebagaimana diungkapkan dalam laporan keuangan konsolidasian.

The Group's capital structure consists of total liabilities and equity attributable to owners of the Company and non-controlling interests as disclosed in the consolidated financial statements.

Rasio total liabilitas terhadap ekuitas pada tanggal pelaporan adalah sebagai berikut:

The debt-to-equity ratio during the reporting period is as follows:

PENJELASAN	2022	2021	DESCRIPTION
Total Liabilitas	59.083,19	60.924,89	Total Liabilities
Total Ekuitas	714.324,79	702.086,72	Total Equity
Rasio Pinjaman – bersih Terhadap Ekuitas	84,63%	2,03%	Net Debt to Equity Ratio

KEBIJAKAN STRUKTUR MODAL

CAPITAL STRUCTURE POLICY

Perseroan mengelola permodalan ditujukan untuk memastikan kemampuan Perseroan melanjutkan usaha secara berkelanjutan dan memaksimalkan imbal hasil kepada pemegang saham melalui optimalisasi saldo utang dan ekuitas. Untuk memelihara atau mencapai struktur modal yang Optimal, Perseroan dapat menyesuaikan jumlah pembayaran deviden, pengurangan modal, penerbitan saham baru, mendapatkan pinjaman baru atau menjual aset untuk mengurangi pinjaman.

Direksi Perusahaan secara berkala melakukan tinjauan terhadap struktur permodalan Perseroan. Sebagai bagian dari reviu ini, Direksi mempertimbangkan biaya permodalan dan risiko yang berhubungan.

The Company manages capital with purpose to ensure the Company's ability to continue its business in a sustainable manner and optimizing returns to the shareholders by optimizing debt and equity balances. To maintain or achieve an optimal capital structure, the Company can adjust the amount of dividend payments, reduce capital, issue new shares, acquire new loans or sell assets to reduce borrowing.

The Company's Board of Directors periodically reviews the Company's capital structure. As part of this review, the Board of Directors has considered the cost of capital and related risks.

IKATAN MATERIAL UNTUK INVESTASI BARANG MODAL

MATERIAL COMMITMENT FOR CAPITAL EXPENDITURE

Per 31 Desember 2022, tidak ada ikatan material terkait investasi barang modal yang direalisasikan oleh Perseroan.

As of December 31, 2022, there is no material commitment related to capital expenditure realization booked by the Company.

TRANSAKSI DENGAN PIHAK AFILIASI

AFFILIATED PARTY TRANSACTION

Dalam kegiatan usaha utama, Perseroan melakukan transaksi usaha dan keuangan dengan pihak-pihak afiliasi, sebagai berikut:

In its main business activity, the Company engaged in business and financial transactions with affiliated parties, as follows:

PIHAK-PIHAK BERELASI AFFILIATED PARTIES	SIFAT DAN HUBUNGAN NATURE AND RELATIONSHIP	JENIS TRANSAKSI TYPE OF TRANSACTION	NILAI TRANSAKSI TRANSACTION VALUE
PT Bank Ina Perdana Tbk.	Pihak berelasi lainnya Other related parties	Rekening koran dan deposito Current account and time deposit	Rp 3.445 juta dan Rp 59.500 juta Rp 3,445 million dan Rp 59,500 million
	Pihak berelasi lainnya Other related parties	Pendapatan Revenues	Rp 2.912 juta Rp 2,912 million
PT Buana Capital Sekuritas	Pihak berelasi lainnya Other related parties	Investasi saham Stock investment	Rp 133.088 juta Rp 133,088 million
	Pihak berelasi lainnya Other related parties	Pendapatan Revenues	Rp 5.409 juta Rp 5,409 million
PT Penta Artha Impresi	Pihak berelasi lainnya Other related parties	Piutang Usaha Trade Receivables	Rp 391 juta Rp 391 million
PT Bola Nusantara	Pihak berelasi lainnya Other related parties	Piutang lain-lain Other receivables	Rp 1.362 juta Rp 1,362 million
PT Kelola Aset Digital	Pihak berelasi lainnya Other related parties	Piutang lain-lain Other receivables	Rp 847 Juta Rp 847 million
	Pihak berelasi lainnya Other related parties	Pendapatan Revenues	Rp 100 juta Rp 100 million
PT Rans Entertainment Indonesia	Pihak berelasi lainnya Other related parties	Piutang lain-lain Other receivables	Rp 490 juta Rp 490 million

PIHAK-PIHAK BERELASI AFFILIATED PARTIES	SIFAT DAN HUBUNGAN NATURE AND RELATIONSHIP	JENIS TRANSAKSI TYPE OF TRANSACTION	NILAI TRANSAKSI TRANSACTION VALUE
PT Teknologi Kreasi Bangsa	Pihak berelasi lainnya Other related parties	Piutang lain-lain Other receivables	Rp 450 juta Rp 450 million
	Pihak berelasi lainnya Other related parties	Utang usaha Trade payables	Rp 257 juta Rp 257 million
PT Karya Digital Madani	Pihak berelasi lainnya Other related parties	Piutang lain-lain Other receivables	Rp 132 Juta Rp 132 million
PT Khazanah Alwahda Kreatif	Pihak berelasi lainnya Other related parties	Piutang lain-lain Other receivables	Rp 83 Juta Rp 83 million

Dalam hal ini, Direksi menyatakan bahwa transaksi afiliasi telah melalui prosedur yang memadai, dilaksanakan sesuai praktik bisnis yang berlaku umum, serta memenuhi prinsip transaksi yang wajar (*arm's length principle*) dan ketentuan perundang-undangan yang berlaku.

Sebagai upaya memastikan transaksi dilakukan untuk kepentingan Perseroan dan mencegah terjadinya potensi benturan kepentingan yang mungkin terjadi atas rencana transaksi afiliasi, maka sesuai dengan tugas dan tanggung jawabnya, Komite Audit dimungkinkan untuk menelaah dan memberikan saran kepada Dewan Komisaris terkait adanya potensi benturan kepentingan.

In this case, the Board of Directors stated that the affiliated transaction had gone through adequate procedures, was carried out in accordance with generally accepted business practices, and complied with the arm's length principle and applicable laws and regulations.

As an effort to ensure transactions were carried out for the benefit of the Company and to prevent potential conflicts of interest that might occur in affiliated transaction plans, in accordance with their duties and responsibilities, the Audit Committee was enabled to review and provide advice to the Board of Commissioners regarding potential conflicts of interest.

PERBANDINGAN ANTARA TARGET DAN REALISASI TAHUN 2021 DAN PROYEKSI TAHUN 2023

COMPARISON BETWEEN TARGET AND REALIZATION IN 2021 AND PROJECTION FOR 2023

OPERASIONAL

OPERATIONS

KETERANGAN DESCRIPTION	REALISASI 2022 REALIZATION IN 2022	TARGET 2022 TARGET FOR 2022	PENCAPAIAN (%) ACHIEVEMENT (%)	PROYEKSI 2023 PROJECTION IN 2023
Pendapatan Revenue	353.135,78	327.166,90	8%	450.000
Beban operasi Operating Expense	(332.236,65)	(305.330,67)	9%	428.000

Pendapatan pada tahun 2022 naik 8% disebabkan dimulainya kompetisi liga 1 tahun 2022 -2023 dengan terdapatnya penonton serta sudah mulai terkendalinya pandemi COVID-19 di Indonesia

Beban operasi naik 9% disebabkan dengan dimulainya kompetisi Liga 1 tahun 2022-2023 yang mengakibatkan timbulnya biaya operasi untuk menunjang kegiatan Perseroan.

Proyeksi pendapatan dan biaya operasi tahun 2022 mengalami kenaikan dibandingkan realisasi tahun 2022 sebesar masing-masing 8% dan 9% dikarenakan adanya proyeksi 2021 disusun sebelum pandemi COVID-19 yang mengganggu operasional Perusahaan.

In 2022, the Revenues increased by 8% that is caused by the return of spectators and the improving management of the COVID-19 situation in Indonesia.

Operating expenses increased by 9% due to the start of the 2022-2023 League 1 competition which resulted in the incurring of operating costs to support the Company's activities.

Projected revenues and operating costs for 2022 have increased compared to the realization in 2022 by 8% and 9% respectively due to the 2021 projections being prepared before the COVID-19 pandemic which disrupted the Company's operations.

POSISI KEUANGAN**FINANCIAL POSITION**

KETERANGAN DESCRIPTION	REALISASI 2022 REALIZATION IN 2022	TARGET 2022 TARGET FOR 2022	PENCAPAIAN (%) ACHIEVEMENT (%)	PROYEKSI 2023 PROJECTION IN 2023
Total Aset Total Assets	773.408	886.133	87%	826.956
Total Liabilitas Total Liabilities	59.083	38.561	153%	62.242
Total Ekuitas Total Equity	714.325	847.572	84%	764.713

Terdapat penurunan pada asset dan ekuitas dibandingkan dengan target tahun 2022 yang disebabkan dimulainya kompetisi tahun 2022-2023. Hal ini menimbulkan biaya yang perlu dibayarkan. Di samping itu, liabilitas mengalami kenaikan dibandingkan dengan target tahun 2022 dikarenakan kenaikan liabilitas jangka pendek sebagai dampak dimulainya kompetisi tahun 2022.

There was a decrease in assets and equity compared to the 2022 target due to the start of the 2022-2023 competition. This creates costs that need to be paid. In addition, liabilities have increased compared to the 2022 target due to an increase in short-term liabilities because of the start of the 2022 competition.

LABA RUGI**PROFIT OR LOSS**

KETERANGAN DESCRIPTION	REALISASI 2022 REALIZATION IN 2022	TARGET 2022 TARGET FOR 2022	PENCAPAIAN (%) ACHIEVEMENT (%)	PROYEKSI 2023 PROJECTION IN 2023
Pendapatan Revenues	353.135	327.167	108%	450.000
Beban Operasi Operating Expense	332.237	305.331	109%	428.000
Laba Operasi Operating Income	20.899	21.836	96%	22.000
Laba Bersih Net Income	17.975	35.186	51%	33.560

Terdapat kenaikan pendapatan di tahun 2022 dikarenakan berjalannya kompetisi full 2022-2023 yang berbanding lurus dengan kenaikan beban operasi.

There is an increase in revenue in 2022 due to the start of 2022-2023 competition which is in line with the increase in operating expenses.

PROSPEK USAHA
BUSINESS PROSPECT

Sepakbola di Indonesia telah berkembang sejak sebelum kemerdekaan Republik Indonesia dengan Makassar Voetbal Bond (PSM Makassar) sebagai klub pertama yang didirikan pada tahun 1915. Sepakbola di Indonesia penuh dengan dinamika dan beberapa kali mengalami perubahan format kompetisi seperti Liga Perserikatan, Liga Sepakbola Utama (Galatama – semi profesional, 1979-1994), Liga Indonesia (1994- 2007), yang merupakan penggabungan kompetisi antara Liga Perserikatan dan Galatama), dan Indonesia Super League (ISL, 2008-kini). Di bawah PT Liga Indonesia Baru (PT LIB), kompetisi profesional di Indonesia dibagi menjadi dua divisi, yaitu “Liga 1” dan “Liga 2”.

In Indonesia, football has developed since before the independence of Republic of Indonesia with Makassar Voetbal Bond (PSM Makassar) as the first club founded in 1915. Football in Indonesia is full of dynamics and has experienced several changes in competition formats such as the United League, the Main Football League (Galatama - semi professional, 1979-1994), Indonesian League (1994-2007), which was a merger of competitions between the United League and Galatama League), and the Indonesia Super League (ISL, 2008-present). Under PT Liga Indonesia Baru (PT LIB), professional competitions in Indonesia are divided into two divisions, such as “League 1” and “League 2”.

Industri sepakbola di Indonesia masih memiliki peluang untuk tumbuh seiring dengan membaiknya perekonomian di Indonesia. Membaiknya perekonomian di Indonesia dapat meningkatkan

The football industry in Indonesia still has the opportunity to grow in line with the Indonesian economic growth. The Indonesian economic growth will increase revenues of the companies to provide

pendapatan perusahaan-perusahaan untuk memberikan sponsor kepada klub-klub yang potensial dan meningkatkan daya beli masyarakat. Dukungan para pemain yang handal dan favorit, kinerja klub yang baik serta jumlah suporter yang banyak juga dapat menumbuhkan minat para sponsor untuk berinvestasi di suatu klub. Selain dari suporter dan sponsor, dukungan Pemerintah juga sangat diperlukan untuk kemajuan industri sepakbola Indonesia. Di era kepemimpinan Presiden Joko Widodo, Pemerintah banyak memberikan perhatian kepada dunia olahraga, diantaranya yaitu adanya Program "Satu Lapangan Satu Desa" pada tahun 2015, dukungan dana untuk Asean Games 2018 sekitar Rp735 miliar khusus untuk prestasi dan Rp300 miliar untuk bonus (sumber: Kemenpora), Piala Presiden dan adanya Instruksi Presiden nomor 3 tahun 2021 dalam rangka percepatan peningkatan prestasi sepakbola nasional dan internasional.

Sebagaimana telah diuraikan di atas, dukungan dari suporter, para sponsor dan Pemerintah sangat penting dalam membangun industri sepakbola kedepannya. Dalam hal ini Perseroan terus mengembangkan kualitas dan kinerja Bali United agar dapat menarik perhatian para suporter dan minat para sponsor. Untuk menarik minat para sponsor, Perseroan juga secara profesional menyiapkan kerangka bisnis yang jelas sebagai pendukung klub. Semakin besar dan berkualitasnya klub, semakin besar juga keuntungan yang akan didapatkan Perseroan.

ASPEK PEMASARAN MARKETING ASPECT

Salah satu upaya Perseroan untuk menambah *fanbase* adalah dengan memasarkan klub Bali United. Perseroan melakukan kegiatan pemasaran secara *online* dan *offline*. Pemasaran secara *online* dilakukan melalui *channel-channel* resmi milik klub seperti - website, aplikasi, akun media sosial (Facebook, Instagram, Twitter), serta YouTube. Kemudian pemasaran secara *offline* dilakukan melalui berbagai aktivitas seperti konferensi pers, Goes to School, Goes to Campus, pertandingan kandang, *coaching clinic*, akademi Bali United, serta jaringan *merchandise store*;

Saat ini Perseroan sedang melakukan beberapa pengembangan produk dan jasa untuk meningkatkan kualitas layanan, yaitu sebagai berikut:

- Bali United mobile application, yaitu dengan mengembangkan aplikasi sehingga nantinya dapat terintegrasi dengan fasilitas di stadion, dimulai saat masuk ke dalam stadion (*e-ticket*), membeli *merchandise*, makanan, dan mengakses informasi maupun promosi selama pertandingan berjalan;

sponsorship to potential clubs and increase people's purchasing power. Support from reliable and favorite players, good club performance and a large number of supporters can also foster the interest of sponsors to invest in a club. Apart from supporters and sponsors, Government support is also very much needed for the progress of the Indonesian football industry. In the era of President Joko Widodo's leadership, the Government pays a great concern on the sports sector, including the "One Field One Village" Program in 2015, funding support for the 2018 Asean Games of around Rp735 billion specifically for achievements and Rp300 billion for bonuses (source: Kemenpora), the Presidential Cup and the Presidential Instruction number 3 of 2021 in order to accelerate the improvement of national and international football achievements.

As described above, support from the supporters, sponsors and the Government becomes crucial in building the football industry going forward. In this regard, the Company continues to develop the quality and performance of Bali United in order to attract the attention of supporters and sponsors. To attract sponsors' interest, the Company has also professionally prepared a clear business framework to support the club. The bigger and the quality of the club, the greater the profit the Company will get.

One of the Company's initiative to expand the fanbase is by marketing the Bali United club. The Company has implemented online and offline marketing activities. Online marketing is carried out through official club channels such as websites, applications, social media accounts (Facebook, Instagram, Twitter), and YouTube. Next, the offline marketing is carried out through various activities such as press conferences, Goes to School, Goes to Campus, home matches, coaching clinic, Bali United academy, and merchandise store networks;

Currently the Company is developing several product and service to improve service quality, as follows:

- Bali United mobile application, namely by developing an application to be further integrated with the facilities at the stadium, since entering the stadium (*e-ticket*), purchasing merchandise, food, and accessing information and promotions during the match;

- Infrastruktur stadion, yaitu dengan upgrade *sound system*, pemasangan *digital scoreboard*, serta menjadikan seluruh bangku di stadion menjadi *single seats*;
- Infrastruktur lapangan latihan, yaitu dengan meningkatkan kualitas permukaan lapangan latihan, membuat kamar ganti, dan menambah fasilitas untuk fitness serta pemulihan;
- Akademi Bali United, yaitu dengan meningkatkan kualitas lapangan serta membangun lapangan latihan baru.
- Stadium infrastructure, namely by upgrading the sound system, installing a digital scoreboard, and turning all the seats in the stadium into single seats;
- Training field infrastructure, namely by improving quality of the training field ground, providing changing rooms, and providing additional facilities for fitness and recovery;
- Bali United Academy, namely by improving field quality and building new training fields

KEBIJAKAN DIVIDEN DIVIDEND POLICY

Sesuai dengan peraturan perundang-undangan Indonesia, khususnya UUPT, keputusan pembayaran dividen mengacu pada ketentuan-ketentuan yang terdapat pada anggaran dasar Perseroan dan persetujuan pemegang saham pada RUPS berdasarkan rekomendasi Direksi Perseroan. Pembayaran dividen hanya dapat dilakukan apabila Perseroan mencatatkan laba bersih yang positif. Pada tahun 2022, Perseroan telah membagikan dividen sebesar Rp 1 / lembar.

According to Indonesian laws and regulations, specifically the Limited Liability Company Law, dividend payment decision refers to provisions as disclosed in the Company's Articles of Association of and shareholders' approval at the GMS based on the recommendation of the Board of Directors. Dividend payments can only be made if the Company booked positive net income. In 2022, the Company has distributed dividends of Rp 1/share.

REALISASI PENGGUNAAN DANA HASIL PENAWARAN UMUM REALIZATION OF PUBLIC OFFERING PROCEEDS USE

dalam ribuan Rupiah/in thousand Rupiah		
JENIS PENAWARAN UMUM TYPE OF PUBLIC OFFERING		PENAWARAN UMUM IPO PUBLIC OFFERING (IPO)
TANGGAL EFEKTIF EFFECTIVE DATE		17 Juni 2019 June 17, 2019
NILAI REALISASI HASIL PENAWARAN UMUM TOTAL PUBLIC OFFERING PROCEEDS REALIZATION	JUMLAH HASIL PENAWARAN UMUM TOTAL PUBLIC OFFERING PROCEEDS	350.000.000
	BIAYA PENAWARAN UMUM PUBLIC OFFERING COSTS	12.233.600
	HASIL BERSIH NET PROCEEDS	337.766.400
REALISASI PENGGUNAAN DANA REALIZATION OF PROCEEDS USE	FACILITIES	13.450.000
	BUSINESS	10.753.546
	SPORTING	3.908.000
	ENTITAS ANAK SUBSIDIARIES	153.492.492
	WORKING CAPITAL	85.136.343
TOTAL REALISASI PENGGUNAAN DANA TOTAL PROCEEDS USE REALIZATION		266.740.581
SISA DANA HASIL PENAWARAN UMUM PUBLIC OFFERING PROCEEDS OUTSTANDING		71.025.819

INFORMASI DAN FAKTA MATERIAL SETELAH TANGGAL LAPORAN KEUANGAN

MATERIAL INFORMATION AND FACTS AFTER THE FINANCIAL STATEMENT DATE

Per 31 Desember 2022, Perseroan tidak mencatat informasi dan fakta material setelah tanggal laporan keuangan.

As of December 31, 2022, the Company did not record material information and facts after the date of the financial statements.

INFORMASI MATERIAL MENGENAI INVESTASI, EKSPANSI, DIVESTASI, PENGGABUNGAN/PELEBURAN USAHA, AKUISISI, RESTRUKTURISASI UTANG/MODAL

MATERIAL INFORMATION ON INVESTMENT, EXPANSION, DIVESTMENT, BUSINESS JOINT/MERGER, ACQUISITION, DEBT/ CAPITAL RESTRUCTURING

Per 31 Desember 2022, Perseroan tidak mencatat adanya transaksi investasi, ekspansi, divestasi, penggabungan/peleburan usaha, akuisisi, maupun restrukturisasi utang/modal.

As of December 31, 2022, the Company did not record any investment, expansion, divestment, business joint/merger, acquisition or debt/capital restructuring information.

PROGRAM KEPEMILIKAN SAHAM KARYAWAN/ MANAJEMEN (ESOP/MSOP)

EMPLOYEE/MANAGEMENT STOCK OPTION PLAN (ESOP/MSOP)

Per 31 Desember 2022, Perseroan belum melaksanakan program kepemilikan saham karyawan/manajemen (ESOP/MSOP).

As of December 31, 2022, the Company has not yet implemented any employee/management stock option plan (ESOP/MSOP).

PERUBAHAN PERATURAN PERUNDANG-UNDANGAN YANG BERDAMPAK SIGNIFIKAN

CHANGES IN REGULATION WITH SIGNIFICANT IMPACT

Tidak ada perubahan Peraturan Perundang-undangan yang berpengaruh signifikan terhadap kinerja Perseroan di tahun 2022.

There was no change in regulation with significant impact on the Company's performance in 2022.

PERUBAHAN KEBIJAKAN AKUNTANSI

CHANGES IN ACCOUNTING POLICIES

PERUBAHAN ATAS PSAK DAN ISAK

CHANGES TO PSAK AND ISAK

Amendemen baru yang telah diterbitkan dan akan berlaku efektif untuk tahun buku yang dimulai pada 1 Januari 2022 sebagai berikut:

- Amendemen PSAK 22: Kombinasi Bisnis.
- Amendemen PSAK 57: Provisi, Liabilitas Kontinjensi dan Aset Kontinjensi.

The new amendments that have been issued and effective for the financial year starting on January 1, 2022 are as follows:

- Amendment to PSAK 22: Business Combinations.
- Amendment to PSAK 57: Provisions, Contingent Liabilities and Contingent Assets.

- Penyesuaian Tahunan PSAK 71: Instrumen Keuangan.
- Amendemen PSAK 73: Sewa.

Penerapan amandemen baru ini tidak memiliki dampak signifikan terhadap Laporan Keuangan Konsolidasian tahun berjalan.

Amendemen baru yang telah diterbitkan dan akan berlaku efektif untuk tahun buku yang dimulai pada 1 Januari 2023 sebagai berikut:

- Amendemen PSAK 1: Penyajian Laporan Keuangan tentang Klasifikasi Liabilitas sebagai Jangka Pendek atau Jangka Panjang.
- Amendemen PSAK 16: Aset Tetap
- Amendemen PSAK 25: Kebijakan Akuntansi, Perubahan Estimasi Akuntansi dan Kesalahan.
- Amendemen PSAK 46: Pajak Penghasilan.

Standar baru yang telah diterbitkan dan akan berlaku efektif untuk tahun buku yang dimulai pada 1 Januari 2025 sebagai berikut:

- PSAK 74: Kontrak Asuransi.

Penerapan dini atas standar-standar tersebut diperkenankan.

Sampai dengan tanggal penyelesaian Laporan Keuangan Konsolidasian ini, manajemen masih mengevaluasi kemungkinan dampak dari penerapan standar, amandemen dan penyesuaian baru tersebut terhadap Laporan Keuangan Konsolidasian Grup.

- Annual Improvement of PSAK 71: Financial Instruments
- Amendment to PSAK 73: Leases

The adoption of these new amendments had no significant impact for current year's Consolidated Financial Statements.

The new amendments that have been issued and effective for the financial year starting on January 1, 2023 are as follows:

- Amendment to PSAK 1: Presentation of Financial Statements on Classification of Liabilities as Current or Non-Current.
- Amendment to PSAK 16: Fixe Assets
- Amendment to PSAK 25: Accounting Policies, Changes in Accounting Estimates and Errors.
- Amendment to PSAK 46: Income Tax.

The new standard that has been issued and will be effective for the financial year starting on January 1, 2025 is as follows:

- PSAK 74: Insurance Contracts.

Early adoption of these standards is permitted.

As of the completion date of these Consolidated Financial Statements, management is still evaluating the possible impact of the adoption of these new standards, amendments and improvements on the Group's Consolidated Financial Statements.



GOOD CORPORATE
GOVERNANCE



PT Bali Bintang Sejahtera, Tbk.

TATA KELOLA PERUSAHAAN



RAPAT UMUM PEMEGANG SAHAM GENERAL MEETING OF SHAREHOLDERS

Rapat Umum Pemegang Saham (RUPS) memiliki kewenangan tertinggi yang memiliki kekuatan hukum yang sah dan mengikat dalam mengambil keputusan penting terkait Perseroan. Sesuai Anggaran Dasar Perseroan, RUPS Tahunan diselenggarakan satu kali dalam setahun, selambat-lambatnya dalam waktu enam bulan sejak penutupan tahun buku Perseroan, sedangkan RUPS Luar Biasa diselenggarakan sewaktu-waktu apabila diperlukan oleh Direksi.

The General Meeting of Shareholders (GMS) has the highest authority with legal and binding legal force to take important decisions related to the Company. In accordance with the Company's Articles of Association, the Annual GMS is held once a year, at the latest within six months following end of the Company's financial year, while the Extraordinary GMS is held at any time if deemed necessary by the Board of Directors.

PENYELENGGARAAN RUPS 2021

IMPLEMENTATION OF GMS IN 2021

Pada tahun 2022, Perseroan menyelenggarakan Rapat Umum Pemegang Saham Tahunan (RUPST), dengan agenda sebagai berikut:

In 2022, the Company held an Annual General Meeting of Shareholders (AGMS), with agenda, as follows:

AGENDA DAN KEPUTUSAN AGENDA AND DECISION	STATUS REALISASI REALIZATION STATUS
Persetujuan laporan tahunan termasuk pengesahan laporan keuangan serta laporan tugas pengawasan Dewan Komisaris serta pembebasan tanggung jawab sepenuhnya kepada Direksi dan Dewan Komisaris untuk semua tindakan pengurusan dalam pelaksanaan yang telah dijalankan selama tahun buku yang berakhir pada tanggal 31 Desember 2021 sejauh tindakan tersebut tercermin dalam laporan keuangan Perseroan. Approval for the annual report including ratification for the financial statements as well as the Board of Commissioners supervisory report as well as full release of responsibility to the Board of Directors and the Board of Commissioners for all management actions in implementation that have been carried out during the financial year ended on December 31, 2021 as far as these actions are reflected in the Company's financial statements.	Telah direalisasikan saat pelaksanaan RUPS. Has been realized in the GMS.
Penetapan gaji atau honorarium dan tunjangan Direksi dan Dewan Komisaris. Stipulation of the salary or honorarium and allowance for the Board of Directors and the Board of Commissioners.	Telah direalisasikan saat pelaksanaan RUPS. Has been realized in the GMS.
Persetujuan atas perubahan anggota Dewan Komisaris Approval of changes members of the Board of Commissioners	Telah direalisasikan saat pelaksanaan RUPS. Has been realized in the GMS.
Penunjukkan Akuntan Publik untuk memeriksa laporan keuangan Perseroan untuk tahun buku berikutnya. Appointment of Public Accountant to audit the Company's financial statements for the following financial year.	Telah direalisasikan saat pelaksanaan RUPS. Has been realized in the GMS.
Penetapan penggunaan Laba Bersih Perseroan untuk tahun buku yang berakhir pada tanggal 31 Desember 2021. Stipulation of the use of the Company's Net Profits for the fiscal year ended on December 31, 2021.	Telah direalisasikan saat pelaksanaan RUPS. Has been realized in the GMS.

REALISASI HASIL KEPUTUSAN RUPS PADA TAHUN 2021

REALIZATION OF RESOLUTION OF GMS IN 2021

Seluruh keputusan RUPS yang diselenggarakan pada tahun 2021 telah sepenuhnya direalisasikan pada tahun 2022.

All resolutions of the GMS held in 2021 have been fully realized in 2022.

DEWAN KOMISARIS BOARD OF COMMISSIONERS

Dewan Komisaris merupakan Organ Perseroan yang bertugas untuk mengawasi penerapan kebijakan yang disusun oleh Direksi serta memberikan nasihat kepada Direksi dalam mengelola dan menjalankan pengembangan usaha Perseroan, rencana kerja tahunan serta tugas-tugas yang digariskan dalam anggaran dasar demi kepentingan Perseroan dan pemegang saham.

The Board of Commissioners is the Company's organ in charge to oversee implementation of policies formulated by the Board of Directors and provide advice to the Board of Directors in managing and executing the Company's business development, annual work plans as well as the duties as disclosed in the articles of association for the benefit of the Company and shareholders.

SUSUNAN DAN KOMPOSISI DEWAN KOMISARIS

BOARD OF COMMISSIONERS COMPOSITION

NAMA NAME	JABATAN POSITION	DASAR PENGANGKATAN APPOINTMENT DECREE
Jemi Wiyono Prihadi	Komisaris Utama President Commissioners	Akta No. 32 tahun 2019 Deed No. 32 of 2019
Andy Flores Noya	Komisaris Commissioners	Akta No. 33 tahun 2020 Deed No. 33 of 2020
Edy Soehartono	Komisaris Independen Independent Commissioners	Akta No. 32 tahun 2019 Deed No. 32 of 2019

TUGAS DAN TANGGUNG JAWAB

DUTIES AND RESPONSIBILITIES

Dewan Komisaris bertugas untuk melakukan pengawasan atas kebijakan pengurusan, jalannya pengurusan pada umumnya, baik mengenai Perseroan maupun usaha Perseroan, dan memberi nasihat kepada Direksi. Komisaris Utama bertugas untuk memimpin dan mengkoordinasikan kegiatan Dewan Komisaris dan melakukan pengawasan terhadap pengurusan Perseroan yang dilakukan oleh Direksi serta memberikan nasihat berkenaan dengan kebijakan Direksi dalam menjalankan Perseroan. Komisaris Independen melakukan pengawasan terhadap kinerja Dewan Komisaris secara efektif dan mendorong diterapkannya tata kelola Perseroan yang baik.

The Board of Commissioners has the duty to supervise managerial policies, general managerial practice, both regarding the Company and its business, and to provide advice to the Board of Directors. The President Commissioner is in charge to lead and coordinate activities of the Board of Commissioners and supervising the management of the Company by the Board of Directors and providing advice regarding policies of the Board of Directors in running the Company. Independent Commissioners supervise performance of the Board of Commissioners effectively and encourage the good corporate governance implementation.

RAPAT DEWAN KOMISARIS

BOARD OF COMMISSIONERS MEETING

Dewan Komisaris diwajibkan untuk mengadakan rapat dewan komisaris sekurang-kurangnya 1 (satu) kali setiap 2 (dua) bulan. Selama tahun 2022, Dewan Komisaris telah melaksanakan rapat sebanyak 2 (dua) kali yang seluruhnya dihadiri secara lengkap oleh Dewan Komisaris. Sepanjang tahun 2022, Dewan Komisaris telah melaksanakan tugas-tugasnya, mencakup pengadaan rapat terkait pembahasan persoalan yang berhubungan dengan manajemen Perseroan dan mengevaluasi kinerja Perseroan.

The Board of Commissioners is required to convene a meeting of the Board of Commissioners at least 1 (once) every 2 (two) months. In 2021, the Board of Commissioners held 2 (two) meetings which were all attended in full by the Board of Commissioners. Throughout 2021, the Board of Commissioners has carried out its duties, including implementation of meetings related to discussion of several matters related to the Company's management and evaluating the Company's performance.

PELATIHAN DEWAN KOMISARIS

Selama tahun 2022, Perseroan memberikan kesempatan kepada anggota Dewan Komisaris untuk mengikuti berbagai seminar, *workshop* dan forum baik di dalam negeri dan luar negeri. Hal tersebut bertujuan untuk menambah wawasan dan mengikuti perkembangan tren konsumen, tren produk, proses bisnis baru dan perkembangan teknologi informasi yang mungkin dapat bermanfaat untuk meningkatkan kinerja dan pertumbuhan Perseroan.

PENILAIAN KINERJA DEWAN KOMISARIS

Penilaian kinerja Dewan Komisaris dilakukan baik secara kolegal maupun individu melalui mekanisme mandiri setiap tahunnya berdasarkan atas tingkat pencapaian Perseroan dibandingkan dengan target (*Key Performance Indicator*) yang telah disepakati, tingkat kehadiran Rapat Dewan Komisaris maupun rapat dengan komite-komite yang ada, kontribusi dalam proses pengawasan dan pemberian nasihat terhadap manajemen Perseroan, keterlibatan dalam penugasan-penugasan tertentu, ketaatan terhadap peraturan perundang-undangan yang berlaku serta kebijakan Perseroan, dan komitmen dalam memajukan kepentingan Perseroan.

Hasil evaluasi terhadap kinerja Dewan Komisaris dan kinerja masing-masing anggota Dewan Komisaris merupakan bagian tak terpisahkan dalam skema kompensasi dan pemberian insentif bagi anggota Dewan Komisaris.

PENGUNGKAPAN MENGENAI PEDOMAN KERJA DEWAN KOMISARIS

Dalam menjalankan tugasnya, ketentuan tata cara, tugas dan tanggung jawab Dewan Komisaris berpedoman pada Anggaran Dasar Perseroan dan Undang-Undang No. 40 Tahun 2007 Tentang Perseroan Terbatas yang dijelaskan lebih lanjut dalam Manual Kebijakan (Pedoman Kerja Direksi dan Dewan Komisaris) Perseroan.

BOARD OF COMMISSIONERS TRAINING

In 2022, the Company provided opportunities for the Board of Commissioners members to attend various seminars, workshops and forums both domestically and overseas. The activities aimed to broaden knowledge and stay update on the customer's trends, product trends, new business processes and information technology developments that may be useful to improve the Company's performance and growth.

PERFORMANCE ASSESSMENT OF THE BOARD OF COMMISSIONERS

Assessment of the performance of the Board of Commissioners is carried out both collegially and individually through an independent mechanism each year based on the level of achievement of the Company compared to the agreed target (*Key Performance Indicator*), attendance levels in the Board of Commissioners' meetings and meetings with the existing committees, contribution to the supervisory process and providing advice to the management of the Company, involvement in specific assignments, compliance with prevailing laws and regulations as well as Company policies, and commitment to support the Company's interests.

Results of assessment on the Board of Commissioners collegially as well as individually become integral part of the compensation scheme and providing incentives for members of the Board of Commissioners.

DISCLOSURE ON BOARD OF COMMISSIONERS WORK GUIDELINE (BOARD CHARTER)

In carrying out its duties, provisions of procedures, duties and responsibilities of the Board of Commissioners refer to the Company's Articles of Association and Law No. 40 of 2007 on Limited Liability Companies, which is further described in the Corporate Policy Manual (Work Guidelines for the Board of Directors and Board of Commissioners).

DIREKSI

BOARD OF DIRECTORS

Direksi bertanggung jawab mengelola kegiatan Perseroan sehari-hari dalam mewujudkan visi dan misi Perseroan, sesuai dengan pembagian tugas dan tanggung jawab yang ditetapkan oleh Dewan Komisaris dan Anggaran Dasar Perseroan berdasarkan wewenang yang diberikan oleh Rapat Umum Pemegang Saham. Direksi Perseroan di tahun 2022 beranggotakan 3 (tiga) orang yang diangkat untuk masa jabatan jangka waktu 5 (lima) tahun.

Board of Directors is responsible to manage the Company's daily activities of the Company in achieving the Company's vision and mission, in accordance with the division of duties and responsibilities as stipulated by the Board of Commissioners and the Company's Articles of Association based on the authority granted by the General Meeting of Shareholders. The Board of Directors of the Company in 2022 consists of 3 (three) people who are appointed for a 5 (five) years terms.

KOMPOSISI DAN PEMBAGIAN TUGAS

COMPOSITION AND DIVISION OF DUTY

NAMA NAME	JABATAN POSITION	LINGKUP TANGGUNG JAWAB SCOPE OF RESPONSIBILITY
Yabes Tanuri	Direktur Utama / President Director	General management of all corporate activities
Yohanes Ade Bunian Moniaga	Direktur / Director	Finance, accounting, and HR
Katharine Wianna	Direktur / Director	Operational and Sales
Putri Paramita Sudali	Direktur / Director	Marketing

TUGAS DAN TANGGUNG JAWAB

DUTIES AND RESPONSIBILITIES

Tugas dan Tanggung Jawab Direksi, antara lain:

1. Memimpin dan mengurus Perseroan sesuai dengan maksud dan tujuan Perseroan.
2. Memelihara dan mengurus kekayaan Perseroan.
3. Direksi wajib menerapkan manajemen risiko dan prinsip-prinsip *Good Corporate Governance* dalam setiap kegiatan usaha Perseroan pada seluruh tingkatan atau jenjang organisasi.
4. Direksi menetapkan susunan organisasi dan tata kerja Perseroan serta dalam rangka mendukung efektivitas pelaksanaan tugas dan tanggung jawabnya sebagaimana dimaksud pada ayat 1 Direksi dapat membentuk komite dan wajib melakukan evaluasi terhadap kinerja komite setiap akhir tahun buku.
5. Menyusun rencana kerja tahunan yang memuat anggaran tahunan Perseroan dan wajib disampaikan kepada Dewan Komisaris untuk memperoleh persetujuan dari Dewan Komisaris, sebelum dimulainya tahun buku yang akan datang.
6. Direksi wajib mempertanggungjawabkan pelaksanaan tugasnya kepada pemegang saham melalui Rapat Umum Pemegang Saham.
7. Direksi berhak mewakili Perseroan di dalam dan di luar pengadilan tentang segala hal dan dalam segala kejadian, mengikat Perseroan dengan pihak lain dan pihak lain dengan Perseroan, serta menjalankan segala tindakan, baik yang mengenai kepengurusan maupun kepemilikan, akan tetapi

Duties and responsibilities of the Board of Directors are as follows:

1. Lead and manage the Company according to purpose and objectives of the Company.
2. Maintain and manage the Company's assets.
3. The Board of Directors is required to implement risk management and Good Corporate Governance principles in every business activity of the Company at all levels or levels of the organization.
4. The Board of Directors stipulates the Company's organization structure and work procedures in order to support the effectiveness of the implementation of its duties and responsibilities as referred to paragraph 1, the Board of Directors may establish a committee and shall evaluate performance of the committee at the end of each fiscal year.
5. Prepare an annual work plan that contains the Company's annual budget and must be submitted to the Board of Commissioners for approval from the Board of Commissioners, prior to the commencement of the next fiscal year.
6. The Board of Directors shall be accountable for implementation of its duties to shareholders through the General Meeting of Shareholders.
7. The Board of Directors is entitled the right to represent the Company on and off the court regarding all matters and cases, bind the Company with other parties and vice versa, and perform every actions, both regarding management and ownership, but with relevant restrictions regarding

dengan pembatasan bahwa untuk melakukan tindakan- tindakan di bawah ini Direksi terlebih dulu harus mendapat persetujuan dari Dewan Komisaris.

8. Pembagian tugas dan wewenang setiap anggota Direksi ditetapkan oleh Rapat Umum Pemegang Saham dan wewenang itu oleh Rapat Umum Pemegang Saham dapat dilimpahkan kepada keputusan Direksi.
9. Direksi diwajibkan menjalankan tugasnya dan bertindak sesuai dengan ketentuan-ketentuan dalam anggaran dasar, keputusan-keputusan yang diambil dalam Rapat Umum Pemegang Saham, Rencana Kerja dan Anggaran Perseroan serta peraturan perundang-undangan yang berlaku.

RAPAT DIREKSI

Direksi Perseroan diwajibkan untuk mengadakan rapat direksi sekurang-kurangnya 1 (satu) kali setiap bulan. Selama tahun 2022, Direksi Perseroan telah melaksanakan rapat sebanyak 15 (lima belas) kali yang seluruhnya dihadiri secara lengkap oleh Direksi.

Dalam rangka meningkatkan kompetensi Direktur Perusahaan, Perseroan membuka peluang seluasluasnya untuk Direksi mengikuti beragam program pelatihan, di antaranya pelatihan Tata Kelola Perusahaan yang Baik (*Good Corporate Governance*).

PELATIHAN DIREKSI

Untuk meningkatkan dan mengembangkan kompetensi para anggota Direksi, Perseroan memberikan kesempatan kepada anggota Direksi secara bergilir untuk mengikuti berbagai seminar, *workshop* dan forum baik di dalam negeri dan luar negeri. Hal tersebut bertujuan untuk menambah wawasan dan mengikuti perkembangan tren konsumen, tren produk, proses bisnis baru dan perkembangan teknologi informasi yang mungkin dapat bermanfaat untuk meningkatkan kinerja dan pertumbuhan Perseroan. Akan tetapi, karena selama pandemic Covid-19, Direksi Perseroan belum mengikuti pengembangan kompetensi selama tahun 2022.

PENGUNGKAPAN MENGENAI PEDOMAN KERJA DIREKSI

Dalam menjalankan tugasnya, ketentuan tata cara, tugas dan tanggung jawab Direksi berpedoman pada Anggaran Dasar Perseroan dan Undang-Undang No. 40 Tahun 2007 Tentang Perseroan Terbatas yang dijelaskan lebih lanjut dalam Manual Kebijakan (Pedoman Kerja Direksi dan Dewan Komisaris) Perseroan.

the actions below the Board of Directors shall first obtain approval from the Board of Commissioners.

8. Division of duties and authority of each Board of Directors members is determined by the General Meeting of Shareholders and this authority by the General Meeting of Shareholders can be delegated to a decision of the Board of Directors.
9. The Board of Directors is required to carry out their duties and act in accordance with the provisions of the articles of association, decisions taken at the General Meeting of Shareholders, the Company's Work Plan and Budget and the prevailing laws and regulations.

BOARD OF DIRECTORS MEETING

The Board of Directors of the Company is required to hold a board of directors meeting at least 1 (once) in a month. In 2022, the Company's Board of Directors held 15 (fifteen) meetings, all of which were fully attended by the Board of Directors.

In order to develop the Board of Directors' competency, the Company offers the broadest possible opportunity for the Board of Directors to participate in various training programs, including Good Corporate Governance training.

BOARD OF DIRECTORS TRAINING

To improve and develop the competence the Board of Directors members, the Company provides opportunities for members of the Board of Directors to take turns participating in various seminars, workshops and forums both domestically and overseas. The purpose is to broaden insight and stay update of consumer trends, product trends, new business processes and developments in information technology that may be useful for improving the Company's performance and growth. However, during Pandemic of Covid 19, Board of Directors have not yet involve in any competence development in 2022.

DISCLOSURE ON THE BOARD OF DIRECTORS WORK MANUAL (BOARD MANUAL)

In carrying out its duties, provisions of procedures, duties and responsibilities of the Board of Directors are guided by the Articles of Association of the Company and Law No. 40 of 2007 concerning Limited Liability Companies, which is further described in the Company's Policy Manual (Work Guidelines for the Board of Directors and Board of Commissioners).

PENILAIAN KINERJA DIREKSI

Kinerja Direksi dan masing-masing anggota Direksi akan dievaluasi oleh Dewan Komisaris dan ditentukan berdasarkan tugas kewajiban yang tercantum dalam peraturan perundang-undangan yang berlaku dan Anggaran Dasar Perseroan. Evaluasi kinerja Direksi disampaikan dalam Rapat Umum Pemegang Saham.

Penilaian kinerja Direksi dilakukan secara baik dengan kriteria yaitu penyusunan *Key Performance Indicator* pada awal tahun beserta evaluasi pencapaiannya, tingkat kehadiran dalam Rapat Direksi maupun rapat dengan Dewan Komisaris, kontribusi dalam aktivitas bisnis Perseroan, keterlibatan dalam penugasan-penugasan tertentu, dan ketaatan terhadap peraturan perundang-undangan yang berlaku serta kebijakan Perseroan.

BOARD OF DIRECTORS PERFORMANCE ASSESSMENT

Performance of the Board of Directors and each of the Board of Directors member will be evaluated by the Board of Commissioners and determined based on the duties listed in the prevailing laws and regulations and the Company's Articles of Association. The performance evaluation of the Board of Directors is presented at the General Meeting of Shareholders.

Assessment on performance of the Board of Directors is carried out well with criteria, such as formulation of Key Performance Indicators at the beginning of the year along with evaluation of their achievements, attendance at the Board of Directors' meetings and meetings with the Board of Commissioners, contribution to the Company's business activities, involvement in certain assignments, and compliance with laws and regulations as well as the Company's policies.

KEBIJAKAN DAN STRUKTUR REMUNERASI REMUNERATION POLICY AND STRUCTURE

Merujuk pada ketentuan pasal 2 angka (1) s.d. (4) Peraturan Otoritas Jasa Keuangan POJK No.34/POJK.04/2014 tentang Komite Nominasi dan Remunerasi, Dewan Komisaris dapat melaksanakan sendiri fungsi nominasi dan remunerasi tersebut atau membentuk Komite Nominasi dan Remunerasi secara terpisah. Dengan demikian, Dewan Komisaris Perseroan tidak wajib membentuk Komite Nominasi dan Remunerasi secara terpisah. Oleh karena Dewan Komisaris Perseroan tidak membentuk Komite Nominasi dan Remunerasi, fungsi nominasi dan remunerasi Perseroan dilaksanakan secara langsung oleh Dewan Komisaris Perseroan.

Jumlah remunerasi yang dibayarkan kepada Dewan Komisaris dan Direksi selama tahun 2022 adalah sebesar Rp.4.237.919.325 Miliar yang merupakan imbalan kerja jangka pendek. Besarnya remunerasi ditentukan oleh Dewan Komisaris Perseroan berdasarkan keputusan rapat Dewan Komisaris dalam menjalankan fungsi remunerasi yang merupakan pelimpahan wewenang yang ditetapkan dalam Rapat Umum Pemegang Saham.

Referring to the provisions in article 2 numbers (1) to (4) Financial Services Authority Regulation POJK No.34/POJK.04/2014 concerning the Nomination and Remuneration Committee, the Board of Commissioners is eligible to exercise the nomination and remuneration functions or establish an autonomous Nomination and Remuneration Committee. Therefore, the Board of Commissioners of the Company is not obliged to form a separate Nomination and Remuneration Committee. As the Board of Commissioners has not established any Nomination and Remuneration Committee, the nomination and remuneration functions are carried out directly by the Board of Commissioners.

The total remuneration paid to the Board of Commissioners and Board of Directors during 2022 amounted to Rp.4,237,919,325 Billion which consists of shortterm employee benefits. The amount of remuneration is determined by the Board of Commissioners of the Company based on the decision of the meeting of the Board of Commissioners in carrying out the remuneration function which is the delegation of authority determined in the General Meeting of Shareholders.

PROSEDUR DAN INDIKATOR PENETAPAN REMUNERASI PROCEDURES AND INDICATORS FOR DETERMINING REMUNERATION

Dasar penetapan remunerasi Direksi Perseroan ditentukan oleh Keputusan Pemegang Saham Perseroan yang dilimpahkan kepada Dewan Komisaris Perseroan.

Basis for determining the remuneration of the Board of Directors is determined under the Shareholders Decree delegated to the Board of Commissioners.

Sedangkan penetapan remunerasi Dewan Komisaris ditentukan oleh Keputusan Pemegang Saham Perseroan. Hal ini dilakukan demi menghindari konflik kepentingan dimana Dewan Komisaris bisa menentukan remunerasinya sendiri.

Meanwhile, remuneration of the Board of Commissioners is determined under the Shareholders Decree. This is done to prevent conflicts of interest where the Board of Commissioners is eligible to stipulate its own remuneration.

Jumlah gaji dan tunjangan yang dibayarkan kepada Komisaris dan Direktur Perusahaan untuk tahun-tahun yang berakhir pada 31 Desember 2022 dan 2021, sebagai berikut:

Total salaries and allowances paid to the Commissioners and Directors of the Company for the years ended on December 31, 2022 and 2021 are as follows:

DESKRIPSI DESCRIPTION	31 DESEMBER 2022 DECEMBER 31, 2022	31 DESEMBER 2021 DECEMBER 31, 2021
	JUMLAH / TOTAL	JUMLAH / TOTAL
Gaji dan Tunjangan Salaries And Allowance	4.237.919.325	4.170.000.000

KOMITE AUDIT AUDIT COMMITTEE

Komite Audit Perseroan dan Piagam Komite Audit telah dibentuk sesuai dengan ketentuan POJK No. 55/POJK.04/2015 Tentang Pembentukan dan Pedoman pelaksanaan Kerja Komite Audit berdasarkan Surat Keputusan Dewan Komisaris Perseroan No. BBS/001-DEKOM/IX/2020 tentang Pembentukan Komite Audit, dengan susunan anggota Komite Audit sebagai berikut:

The Company's Audit Committee and the Audit Committee Charter have been established and prepared in accordance with the provisions of POJK No. 55/POJK.04/2015 concerning the Formation and Guidelines for the Work Implementation of the Audit Committee based on the Board of Commissioners Decree No. BBS/001-DEKOM/IX/2020 concerning Establishment of Audit Committee, with the Audit Committee members, as follows:

Ketua / Chairman
Andy Flores Noya

Anggota / Member
Achmad Sofyan

Anggota / Member
J. Hasan Anwar

PIAGAM KOMITE AUDIT

Perseroan telah memiliki Piagam Komite Audit (*Audit Committee Charter*) yang disusun sesuai ketentuan peraturan perundang-undangan yang berlaku dan mengatur pelaksanaan tugas dan tanggung jawab Komite Audit di Perseroan. Isi dari Piagam Komite Audit, antara lain:

1. Pendahuluan
2. Ketentuan Umum
3. Struktur dan Keanggotaan Komite Audit
4. Persyaratan Keanggotaan Komite Audit
5. Masa Tugas Komite Audit
6. Tugas dan Tanggung Jawab Komite Audit
7. Wewenang Komite Audit
8. Rapat Komite Audit
9. Kode Etik Komite Audit
10. Pelaporan
11. Penutup

AUDIT COMMITTEE CHARTER

The Company has an Audit Committee Charter, which is formulated in accordance with the prevailing laws and regulations and regulates the implementation of duties and responsibilities of the Audit Committee in the Company. The contents of the Audit Committee Charter include:

1. Introduction
2. General Provisions
3. Audit Committee Structure and Membership
4. Audit Committee Membership Requirements
5. Audit Committee Terms of Office
6. Audit Committee Duties and Responsibilities
7. Authorities of Audit Committee
8. Audit Committee Meetings
9. Audit Committee Code of Ethics
10. Reporting
11. Closing

TUGAS DAN TANGGUNG JAWAB

Sesuai POJK No. 55/POJK.04/2015, tugas dan tanggung jawab Komite Audit, sebagai berikut:

1. Melakukan penelaahan atas informasi keuangan yang akan dikeluarkan Perseroan kepada publik dan/atau pihak otoritas, antara lain laporan keuangan, proyeksi dan laporan lainnya terkait dengan informasi keuangan Perseroan, termasuk kepatuhan terhadap standar dan kebijakan akuntansi dalam proses penyusunannya;
2. Melakukan penelaahan atas ketaatan terhadap peraturan perundang-undangan yang berhubungan dengan kegiatan Perseroan;
3. Memberikan pendapat independen dalam hal terjadi perbedaan pendapat antara manajemen dan akuntan eksternal atas jasa yang diberikannya;
4. Memberikan rekomendasi kepada Dewan Komisaris mengenai penunjukan akuntan eksternal yang didasarkan pada independensi, ruang lingkup penugasan dan fee;
5. Mendorong terbentuknya sistem pengendalian internal yang memadai dalam pengelolaan perusahaan dengan melakukan evaluasi dan memberikan rekomendasi mengenai penyempurnaan sistem pengendalian internal perusahaan dan implementasinya;
6. Melakukan penelaahan atas pelaksanaan pemeriksaan oleh auditor internal dan mengawasi pelaksanaan tindak lanjut oleh Direksi atas temuan auditor internal;
7. Melakukan penelaahan terhadap aktivitas pelaksanaan manajemen risiko yang dilakukan oleh Direksi;
8. Menelaah pengaduan yang berkaitan dengan proses akuntansi dan pelaporan keuangan Perseroan;
9. Menelaah independensi dan objektivitas akuntan publik;
10. Melakukan penelaahan atas kecukupan pemeriksaan yang dilakukan oleh akuntan publik;
11. Melakukan pemeriksaan terhadap dugaan adanya kesalahan dalam keputusan rapat Direksi atau penyimpangan dalam pelaksanaan hasil keputusan rapat Direksi;
12. Menyampaikan laporan hasil penelaahan kepada seluruh anggota Dewan Komisaris Perseroan setelah selesainya laporan hasil penelaahan yang dilakukan oleh Komite Audit;
13. Menelaah dan memberikan saran kepada Dewan Komisaris terkait adanya potensi benturan kepentingan Perseroan;
14. Menjaga kerahasiaan dokumen, data dan informasi Perseroan; dan
15. Melaksanakan tugas lain dari Dewan Komisaris terkait dengan peran dan tanggung jawab Dewan Komisaris

DUTIES AND RESPONSIBILITIES

In accordance with POJK No. 55/POJK.04/2015, duties and responsibilities of the Audit Committee, are as follows:

1. Review the financial information that will be issued by the Company to public and/or authorities, including financial reports, projections and other reports related to the Company's financial information, including compliance with accounting standards and policies in the preparation process;
2. Reviewing compliance with laws and regulations related to the Company's activities;
3. Provide independent opinion in the event of disagreements between management and external accountants for the services rendered;
4. Provide recommendations to the Board of Commissioners regarding the appointment of an external accountant based on independence, scope of assignment and fees;
5. Encourage the formation of an adequate internal control system in the management of the company by evaluating and providing recommendations regarding improvements to the company's internal control system and its implementation;
6. Reviewing the implementation of audits by internal auditors and supervising the implementation of follow-ups by the Board of Directors on the findings of the internal auditors;
7. Reviewing the risk management implementation activities carried out by the Board of Directors;
8. Reviewing complaints related to the accounting process and financial reporting of the Company;
9. Reviewing the independence and objectivity of the public accountants;
10. Reviewing the adequacy of audits conducted by a public accountant;
11. Examining allegations of errors in the decisions of the Board of Directors meeting or irregularities in the implementation of the resolutions of the Board of Directors meeting;
12. Deliver the review report to all members of the Board of Commissioners of the Company after the completion of the review report conducted by the Audit Committee;
13. Reviewed and provided advice to the Board of Commissioners regarding potential conflicts of interest in the Company;
14. Maintain the confidentiality of documents, data and information of the Company; and
15. Carry out other duties of the Board of Commissioners related to the roles and responsibilities of the Board of Commissioners

INDEPENDENSI KOMITE AUDIT

Ketua dan Anggota Komite Audit bersifat independen dalam menjalankan tugas serta tanggung jawabnya dan tidak memiliki hubungan keuangan dengan Perseroan selain dari remunerasi yang diterima karena melaksanakan tugas sebagai Komite Audit dan Dewan Komisaris. Selain itu, mereka juga tidak memiliki hubungan keluarga ataupun bisnis dengan anggota Dewan Komisaris atau Direksi atau Pemegang Saham mayoritas lain.

INDEPENDENCY OF THE AUDIT COMMITTEE

Chairman and Members of the Audit Committee are independent in carrying out their duties and responsibilities and do not have any financial affiliation with the Company apart from the remuneration received for carrying out their duties as the Audit Committee and the Board of Commissioners. In addition, they also have no family or business relationship with members of the Board of Commissioners or Directors or other majority shareholders.

KEANGGOTAAN DAN PROFIL SINGKAT ANGGOTA KOMITE AUDIT AUDIT COMMITTEE MEMBERS MEMBERSHIP AND BRIEF PROFILE



ANDY FLORES NOYA

Ketua Komite Audit
Chairman of the Audit Committee

Warga Negara Indonesia, 62 tahun. Memperoleh gelar sarjana di Sekolah Tinggi Publisistik (STP) Jakarta pada 1985. Memiliki pengalaman sebagai Reporter Tempo Magazine (1985-1986), Reporter Swa Magazine (1986-1987), Reporter Coordinator, Bisnis Indonesia Daily (1987-1988), Executive Editor Matra Magazine (1989-1992), Executive Editor Media Indonesia Daily (1992-1999), Co-Chief Editor Seputar Indonesia News RCTI (1999-2000), Chief Editor Media Indonesia Daily (2003-2005), Co-Publisher Media Indonesia Daily (2005-2006), Chief Editor Metro TV (2000-2008), Special Staff to Head of Indonesia Police (2001-2011), Host Big Bang Show Kompas TV (2016-2017), Host Big Circle Program Metro TV (2017-2018), Host Kick Andy Show Metro TV (2006-Sekarang), Chairman Kick Andy Foundation (2009 – Sekarang), CEO & Founder Benihbaik.Com (Sekarang). Menjabat sebagai Komisaris di Perseroan sejak tahun 2020.

Indonesian citizen, 62 years old. Earned bachelor's degree at the Public High School (STP) Jakarta in 1985. He holds various experiences such as Tempo Magazine Reporter (1985-1986), Swa Magazine Reporter (1986-1987), Reporter Coordinator, Bisnis Indonesia Daily (1987-1988), Executive Editor Matra Magazine (1989-1992), Executive Editor of Media Indonesia Daily (1992-1999), Co-Chief Editor of Seputar Indonesia News RCTI (1999-2000), Chief Editor of Media Indonesia Daily (2003-2005), Co-Publisher of Media Indonesia Daily (2005-2006), Chief Editor Metro TV (2000-2008), Special Staff to Head of Indonesia Police (2001-2011), Host Big Bang Show Kompas TV (2016-2017), Host Big Circle Program Metro TV (2017-2018), Host of Kick Andy Show Metro TV (2006-present), Chairman of Kick Andy Foundation (2009-present), CEO & Founder of Benihbaik.Com (present). Appointed as Commissioner in the Company since 2020.



ACHMAD SOFYAN

Anggota Komite Audit
Audit Committee Members

Warga Negara Indonesia, 71 tahun. Menyelesaikan pendidikan Sarjana *Business Administration* di Akademi Perniagaan Indonesia. Beliau memiliki pengalaman karir antara lain sebagai Komisaris Independen PT Trimegah Securities Tbk (2001 – 2010), Komisaris Independen PT Dyviacom Intrabumi Tbk (2009 – 2013), Komisaris Independen PT Global Orchid Bina Mandiri (2016 – 2018). Saat ini beliau juga menjabat sebagai Komisaris Independen PT Pratama Capital dan Anggota Komite Audit PT Multistrada Arah Sarana Tbk.

Indonesian citizen, 71 years old. Graduated Bachelor's degree in Business Administration from Akademi Perniagaan Indonesia. He holds extensive career experiences included as Independent Commissioner of PT Trimegah Securities Tbk (2001 - 2010), Independent Commissioner of PT Dyviacom Intrabumi Tbk (2009 - 2013), Independent Commissioner of PT Global Orchid Bina Mandiri (2016 - 2018). Currently he also serves as Independent Commissioner of PT Pratama Capital and Member of Audit Committee of PT Multistrada Arah Sarana Tbk.



J. HASAN ANWAR
Anggota Komite Audit
Audit Committee Members

Warga Negara Indonesia. 65 tahun. Menyelesaikan pendidikan Sarjana Akuntansi Sarjana Ekonomi, afiliasi USU di Universitas Syiah Kuala. Beliau memiliki pengalaman karir antara lain sebagai Head of Internal Audit PT Trimegah Securities Tbk (1997 – 2013), Pimpinan Kantor Akuntan Publik Drs. J. Anwar (2003 – 2008), Partner Kantor Akuntan Publik Achmad, Rasyid Hisbullah & Jerry (2008 – 2018) dan saat ini juga menjabat sebagai Pimpinan di Kantor Akuntan Publik Jeri Anwar.

Indonesian citizens. 65 years. Graduated Bachelor's degree Bachelor of Economics in Accounting USU affiliation at Syiah Kuala University. He holds extensive career experiences, including Head of Internal Audit at PT Trimegah Securities Tbk (1997 - 2013), Head of Public Accountant Office, Drs. J. Anwar (2003 - 2008), Partner at the Public Accounting Firm Achmad, Rasyid Hisbullah & Jerry (2008 - 2018) and currently also serves as the Head of the Jeri Anwar Public Accounting Firm.

RAPAT KOMITE AUDIT 2022

Sesuai Piagam Komite Audit, Komite Audit menyelenggarakan rapat secara berkala paling kurang 1 (satu) kali dalam 3 (tiga) bulan. Keputusan rapat Komite Audit diambil berdasarkan musyawarah untuk mufakat. Setiap rapat Komite Audit dituangkan dalam risalah rapat, termasuk apabila terdapat perbedaan pendapat (*dissenting opinion*) yang ditandatangani oleh seluruh anggota Dewan Komisaris.

LAPORAN PELAKSANAAN TUGAS KOMITE AUDIT 2022

Selama tahun 2022, Komite Audit telah melaksanakan tugas antara lain:

1. Melakukan penelaahan atas informasi keuangan yang akan dipublikasikan oleh Perseroan selama tahun buku 2022.
2. Melakukan penelaahan atas Laporan Keuangan Perseroan untuk tahun buku 2022, baik Laporan Keuangan kuartal, semester maupun tahunan yang diaudit oleh Kantor Akuntan Publik.
3. Memberikan rekomendasi kepada Dewan Komisaris terkait penunjukkan Kantor Akuntan Publik untuk melaksanakan kegiatan audit Laporan Keuangan Tahun Buku 2022.
4. Melakukan telaah terhadap aktivitas audit yang dilaksanakan oleh auditor internal selama tahun 2022, termasuk tindak lanjut atas temuan auditor internal.
5. Melakukan telaah terhadap aktivitas manajemen risiko.

AUDIT COMMITTEE MEETING 2022

Based on the Audit Committee Charter, Audit Committee holds regular meetings at least 1 (one) time in 3 (three) months. Decisions of Audit Committee meetings are made based on collective consensus. Every Audit Committee meeting is disclosed in the minutes of the meeting, including any dissenting opinions signed by all of the Board of Commissioners members.

AUDIT COMMITTEE WORK IMPLEMENTATION REPORT IN 2022

In 2022, Audit Committee has carried out the duties, as follows:

1. Review the financial information to be published by the Company throughout fiscal year 2022.
2. Review the Company's Financial Statements for the fiscal year 2022 quarterly, semester and as Financial Statements audited by a Public Accounting Firm.
3. Provide recommendations to the Board of Commissioners regarding the appointment of a Public Accounting Firm to audit the Financial Statements for Fiscal Year 2022.
4. Reviewing audit activities carried out by the internal auditors during 2022, including follow-up on the Internal Auditors' findings.
5. Review risk management activities.

FUNGSI REMUNERASI DAN NOMINASI REMUNERATION AND NOMINATION FUNCTIONS

Berdasarkan pada POJK Nomor 34/POJK.04/2014 pasal 2 angka (1) menyebutkan bahwa Emiten atau Perseroan Publik wajib memiliki fungsi nominasi dan remunerasi. Pasal 2 angka (2) menyebutkan bahwa fungsi nominasi dan remunerasi tersebut wajib dilaksanakan oleh Dewan Komisaris.

Berdasarkan pasal 2 angka (3) menyebutkan bahwa Dewan Komisaris dalam melaksanakan fungsi nominasi dan remunerasi dapat membentuk Komite Nominasi dan Remunerasi, sedangkan pada pasal 2 angka (4) menyebutkan bahwa Komite Nominasi dan Remunerasi tersebut dapat dibentuk secara terpisah. Merujuk pada ketentuan pasal 2 angka (1) s.d. (4) tersebut di atas, Dewan Komisaris dapat melaksanakan sendiri fungsi nominasi dan remunerasi tersebut atau membentuk Komite Nominasi dan Remunerasi secara terpisah. Dengan demikian, Dewan Komisaris Perseroan tidak wajib membentuk Komite Nominasi dan Remunerasi secara terpisah. Oleh karena Dewan Komisaris Perseroan tidak membentuk Komite Nominasi dan Remunerasi, fungsi nominasi dan remunerasi Perseroan dilaksanakan secara langsung oleh Dewan Komisaris Perseroan.

According to POJK Number 34/POJK.04/2014 article 2 point (1) explains that the Issuer or Public Company shall establish nomination and remuneration function. Article 2 point (2) states that the nomination and remuneration functions shall be performed by the Board of Commissioners.

Based on article 2 point (3) ex that the Board of Commissioners in carrying out the nomination and remuneration function is eligible to establish Nomination and Remuneration Committee, while Article 2 point (4) explains that the Nomination and Remuneration Committee is allowed to be established separately. Referring to the provisions of article 2 numbers (1) to (4) above, the Board of Commissioners may carry out the nomination and remuneration functions themselves or form a separate Nomination and Remuneration Committee. Therefore, the Board of Commissioners is not required to establish a separate Nomination and Remuneration Committee. As the Board of Commissioners has not yet established a Nomination and Remuneration Committee, the nomination and remuneration functions in the Company are carried out directly by the Board of Commissioners.

SEKRETARIS PERUSAHAAN CORPORATE SECRETARY

TUGAS DAN TANGGUNG JAWAB

Sesuai dengan Peraturan Otoritas Jasa Keuangan No. 35/POJK.04/2014 tentang Sekretaris Perseroan Emiten atau Perseroan Publik. Tugas Sekretaris dan Tanggung Jawab Sekretaris Perusahaan, antara lain:

1. Sebagai penghubung antara Perseroan dengan lembaga regulator pasar modal yakni OJK serta Bursa Efek Indonesia; dan pemangku kepentingan umum lainnya
2. Sebagai pusat informasi bagi para pemegang saham dan seluruh *stakeholders* yang memerlukan informasi-informasi penting yang berkaitan dengan kegiatan dan perkembangan Perseroan;
3. Mengikuti perkembangan Pasar Modal khususnya Peraturan perundang-undangan yang berlaku di pasar modal

DUTIES AND RESPONSIBILITIES

According to the Financial Services Authority Regulation No. 35/POJK.04/2014 concerning Corporate Secretary of Issuers or Public Companies. Duties of the Secretary and the Responsibilities of the Corporate Secretary are including:

1. As a liaison between the Company and the capital market regulatory agencies, namely OJK and the Indonesia Stock Exchange; and other stakeholders generally.
2. As a center of information for shareholders and all stakeholders who require important information relating to the Company's activities and development;
3. Stay update on every capital market progress, particularly the prevailing laws and regulations in the capital market;

4. Memberikan masukan kepada Direksi Perseroan agar tindakan korporat yang dilakukan Direksi maupun transaksi yang dilakukan oleh korporat sesuai dengan peraturan dan perundangan yang berlaku di pasar modal, anggaran dasar Perseroan dan peraturan serta perundangan yang berlaku di Republik Indonesia;
 5. Melaksanakan penyelenggaraan RUPS Perseroan, Rapat Direksi dan Rapat Komisaris dan melakukan penelaahan dari aspek legal atas dokumen transaksi Perseroan.
 6. Mengawasi jalannya aplikasi peraturan yang berlaku dengan tetap berpedoman pada prinsip GCG.
 7. Menata-usahakan serta menyimpan dokumen-dokumen Perseroan
 8. Memberikan pelayanan kepada masyarakat atau *shareholder* atas informasi yang dibutuhkan pemodal yang berkaitan dengan kondisi Perseroan:
 - a. Laporan Keuangan Tahunan (*Audited*)
 - b. Laporan Kinerja Perseroan Tahunan (*Annual Report*)
 - c. Informasi Material
 - d. Produk atau penemuan yang berarti (penghargaan, proyek unggulan, penemuan metode khusus, dan lain-lain)
 - e. Perubahan dalam sistem pengendalian atau perubahan penting dalam manajemen.
4. Provide recommendation to the Board of Directors of the Company so that corporate actions carried out by the Board of Directors and transactions carried out by corporations are in accordance with the prevailing laws and regulations in the capital market, the articles of association of the Company and the regulations and laws in force in the Republic of Indonesia;
 5. Organized the Company's GMS, Board of Directors and Commissioners Meetings and reviewed the legal aspects of the Company's transaction documents.
 6. Oversee implementation of applicable regulations while still adhering to the principles of GCG.
 7. Administering and keeping the Company's documents
 8. Providing services to the public or shareholders for the information needed by investors relating to the condition of the Company:
 - a. Annual Financial Statements (*Audited*)
 - b. Annual Report on Company Performance (*Annual Report*)
 - c. Material Information
 - d. Significant products or inventions (awards, featured projects, special method inventions, etc.)
 - e. Changes in the control system or important changes in management.

PROFIL SINGKAT SEKRETARIS PERSEROAN

Berdasarkan Surat Keputusan BBS/002-CS/VII/2020 tanggal 29 Juli 2020, Perseroan telah menunjuk Sdr. Y. Ade Bunian Moniaga, sebagai Sekretaris Perusahaan.

BRIEF PROFILE OF THE CORPORATE SECRETARY

According to Decree BBS/002-CS/VII/2020 tanggal July 29, 2020, the Company has appointed Mr. Y. Ade Bunian Moniaga, as Corporate Secretary.



**YOHANES ADE BUNIAN
MONIAGA**

Warga Negara Indonesia, 58 tahun. Pendidikan terakhir di Fakultas Ekonomi Universitas Trisakti pada tahun 1988. Mengawali karirnya sebagai auditor di Kantor Akuntan Publik sejak tahun 1986 - 1990, menjadi Manajer Keuangan dan Akuntansi di PT Trimegah Securindolestari pada tahun 1990 - 1999. Direktur di PT Philadel Terra Lestari (1997 - saat ini), Direktur di PT Wisma KIEIAI Indonesia (2003 - saat ini), dan sebagai Komisaris di PT Buana Capital (2010 - saat ini). Menjabat sebagai Direktur Perseroan sejak tahun 2019. Saat ini juga menjabat sebagai Sekretaris Perusahaan.

Indonesian Citizen, 58 years. His latest education was graduated from Faculty of Economics, Trisakti University in 1988. He started his career as an auditor at Public Accountant Firm since 1986 - 1990, Finance and Accounting Manager at PT Trimegah Securindolestari in 1990 - 1999, Director at PT Philadel Terra Lestari (1997 - now), Director at PT Wisma KIEIAI Indonesia (2003 - now), and Commissioner of PT Buana Capital (2010 - now). Appointed as Director in the Company since 2019. Currently also appointed as Corporate Secretary.

PELATIHAN SEKRETARIS PERSEROAN

Perseroan memiliki program untuk mengikutsertakan Sekretaris Perusahaan dalam berbagai kegiatan pelatihan dan pengembangan kompetensi sesuai kebutuhan tugas dan tanggung jawab masing-masing. Terkait kebutuhan kegiatan pelatihan dan pengembangan kompetensi lainnya, Sekretaris Perusahaan akan menyampaikan kepada Direksi sebagai bagian dari program kerja tahunan. Akan tetapi, karena selama *pandemic* Covid-19, Sekretaris Perusahaan belum mengikuti pengembangan kompetensi selama tahun 2022.

LAPORAN PELAKSANAAN TUGAS SEKRETARIS PERSEROAN TAHUN 2021

Pada tahun 2022, Sekretaris Perusahaan telah melaksanakan tugas dan tanggung jawab khususnya sebagai penghubung (*liaison officer*) antara Perseroan dengan pihak regulator dan publik. Selain itu, Sekretaris Perusahaan juga telah mendukung penyelenggaraan rapat-rapat resmi di Perseroan, meliputi pelaksanaan RUPS, Rapat Direksi serta Rapat Dewan Komisaris dan membuat serta menyimpan risalah rapat-rapat tersebut. Sekretaris Perusahaan juga telah melaksanakan fungsi untuk menjamin ketersediaan informasi yang dapat diakses oleh publik termasuk Laporan-Laporan yang diterbitkan oleh Perseroan untuk Tahun Buku 2022 serta berbagai berita terkini mengenai Perseroan.

UNIT AUDIT INTERNAL INTERNAL AUDIT UNIT

Unit Audit Internal merupakan suatu unit kerja dalam Perseroan yang menjalankan fungsi audit internal, sebagaimana yang disyaratkan dalam ketentuan Peraturan OJK No. 56/POJK.04/2015 tentang Pembentukan dan Pedoman Penyusunan Piagam Unit Audit Internal. Direksi Perseroan telah membentuk Unit Audit Internal dibawah Kendali Satuan Pengawasan Internal, menyusun dan memberlakukan Piagam Audit Internal tanggal 14 Februari 2019.

PIAGAM AUDIT INTERNAL

Piagam Audit Internal disahkan tanggal 14 Februari 2019 dan berisikan hal sebagai berikut:

1. Pendahuluan
2. Unit Audit Internal
 - a. Struktur dan Kedudukan
 - b. Tugas dan Tanggung Jawab
 - c. Kewenangan

CORPORATE SECRETARY TRAINING

The Company has a program to participate Corporate Secretary in various training and competency development activities based on each duty and authority. Related to the training and other competency development activities, the Corporate Secretary will submit the requirement to the Board of Directors as part of his annual work program. However, during Pandemic of Covid 19, Corporate Secretary has not yet involved in any competence development in 2022.

CORPORATE SECRETARY DUTY IMPLEMENTATION REPORT IN 2021

In 2022, the Corporate Secretary has implemented his duty and responsibility, particularly as the liaison officer between the Company and regulatory authorities as well as the public. In addition, Corporate Secretary also supported implementation of official meetings in the Company including the GMS, Board of Directors Meetings and Board of Commissioners meetings as well as prepare and keep the minutes of meetings. Corporate Secretary also has carried out the function to assure availability of public information disclosure including for the Reports published by the Company for Fiscal Year 2022 as well as most recent news about the Company.

The Internal Audit Unit is a work unit in the Company that carries out an internal audit function, as required in the provisions of OJK Regulation No. 56/POJK.04/2015 concerning the Establishment and Guidelines for the Internal Audit Unit Charter Preparation. The Board of Directors of the Company has formed an Internal Audit Unit under the supervision of the Internal Audit Unit, compiled and enforced the Internal Audit Charter on February 14, 2019.

INTERNAL AUDIT CHARTER

The Internal Audit Charter was ratified on 14 February 2019 and contains the following:

1. Introduction
2. Internal Audit Unit
 - a. Structure and Position
 - b. Duties and responsibilities
 - c. Authority

- d. Persyaratan Auditor Internal
- e. Pertanggungjawaban
- f. Larangan Jabatan Rangkap
- g. Pelaporan
3. Kode Etik
 - a. Prinsip
 - b. Aturan Perilaku
4. Penetapan Piagam Unit Audit Internal

TUGAS DAN TANGGUNG JAWAB

Tugas dan tanggung jawab Unit Audit Internal meliputi:

1. Menyusun dan melaksanakan rencana Audit Internal tahunan;
2. Menguji dan mengevaluasi pelaksanaan pengendalian internal dan sistem manajemen risiko sesuai dengan kebijakan Perseroan;
3. Melakukan pemeriksaan dan penilaian atas efisiensi dan efektivitas di bidang keuangan, akuntansi, operasional, sumber daya manusia, pemasaran, teknologi informasi, dan kegiatan lainnya;
4. Memberikan saran perbaikan dan informasi yang objektif tentang kegiatan yang diperiksa pada semua tingkat manajemen;
5. Membuat laporan hasil audit dan menyampaikan laporan tersebut kepada Direktur Utama dan Dewan Komisaris;
6. Memantau, menganalisis dan melaporkan pelaksanaan tindak lanjut perbaikan yang telah disarankan;
7. Bekerja sama dengan Komite Audit;
8. Menyusun program untuk mengevaluasi mutu kegiatan Audit Internal yang dilakukannya; dan
9. Melakukan pemeriksaan khusus apabila diperlukan

PROFIL SINGKAT UNIT AUDIT INTERNAL

Sesuai Surat keputusan Perseroan No. 001/direksiunitauditinternal/bbs, tentang Pembentukan Unit Audit Internal tanggal 14 Februari 2019, Direksi Perseroan mengangkat Saudari. Lusiana Sutanto sebagai Kepala Unit Audit Internal Perseroan dan Saudari Amadhea Septining Tyas sebagai Unit Audit Internal Perseroan.



LUSIANA SUSANTO

- d. Internal Auditor Requirements
- e. Accountability
- f. Prohibition of Multiple Positions
- g. Reporting
3. Code of Ethics
 - a. Principle
 - b. Rules of Conduct
4. Determining the Internal Audit Unit Charter

DUTIES AND RESPONSIBILITIES

Duties and responsibilities of the Internal Audit Unit are as follows:

1. Develop and implement an annual Internal Audit plan;
2. Examine and evaluate implementation of internal control and risk management systems according to the Company's policy;
3. Examine and assess efficiency and effectiveness of finance, accounting, operations, human resources, marketing, information technology and other activities;
4. Provide suggestions for improvements and objective information on the audited activities at all management levels;
5. Prepare an audit report and submit the report to the President Director and Board of Commissioners;
6. Monitor, analyze and report on the implementation of the suggested improvements;
7. Cooperating with the Audit Committee;
8. Develop a program to evaluate the quality of the Internal Audit activities it performs; and
9. Perform special audit, if necessary

BRIEF PROFILE OF THE INTERNAL AUDIT UNIT

In accordance with the Company's Decree No. 001/direksiunitauditinternal/bbs, regarding the Establishment of the Internal Audit Unit on February 14, 2019, the Company's Board of Directors appointed Mrs. Lusiana Sutanto as Head of the Company's Internal Audit Unit and Mrs. Amadhea Septining Tyas as the Company's Internal Audit Unit.

Warga Negara Indonesia. 42 tahun. Menyelesaikan pendidikan Sarjana Akuntansi di Universitas Tarumanagara. Beliau memiliki pengalaman karir antara lain sebagai Finance & Accounting PT Terrazone Indonesia (2013 sekarang), Finance & Accounting Manager PT Kreasi Karya Bangsa (2018) dan sebagai Kepala Internal Audit di Perseroan sejak tahun 2019.

Indonesian citizens. 42 years old. Graduated Bachelor's degree in Accounting from Tarumanagara University. He has career experiences including as Finance & Accounting at PT Terrazone Indonesia (2013 now), Finance & Accounting Manager of PT Kreasi Karya Bangsa (2018) and as Head of Internal Audit in the Company since 2019.

STRUKTUR DAN KEDUDUKAN UNIT AUDIT INTERNAL

Unit Internal Audit diangkat dan bertanggung jawab langsung kepada Direktur Utama.

LAPORAN PELAKSANAAN AUDIT INTERNAL 2022

Pada tahun 2022, Unit Audit Internal telah melaksanakan tugas sesuai program kerja yang telah disusun pada awal tahun. Beberapa program kerja yang telah dilaksanakan Unit Audit Internal pada tahun 2022 antara lain implementasi rencana Audit Internal Tahunan untuk Tahun Buku 2022, evaluasi atas pelaksanaan pengendalian internal di Perseroan untuk Tahun Buku 2021, melakukan kegiatan pemeriksaan dan penilaian dalam bidang keuangan, akuntansi, operasional, SDM, pemasaran, Teknologi Informasi serta kegiatan operasional Perseroan lainnya serta membuat dan menyampaikan Laporan Hasil Audit untuk periode Tahun Buku 2022 kepada Direktur Utama dan Dewan Komisaris.

SISTEM PENGENDALIAN INTERNAL INTERNAL CONTROL SYSTEM

Pengendalian internal merupakan suatu mekanisme pengawasan di Perseroan yang bertujuan untuk mengidentifikasi, mengelola dan mengendalikan risiko dengan sebaik-baiknya. Pengendalian tersebut dirancang guna memberikan jaminan yang memadai. Pengendalian ini mencakup risiko operasional, finansial, serta kepatuhan terhadap peraturan perundang-undangan. Pengendalian internal Perseroan didukung oleh penetapan standar profesionalisme dan integritas untuk operasional Perseroan. Untuk melakukan penilaian efektivitas pengendalian unit audit internal secara berkala melaksanakan review terhadap sistem pengendalian internal yang ada pada setiap unit Perseroan.

TINJAUAN ATAS EFEKTIVITAS SISTEM PENGENDALIAN INTERN 2022

Untuk meningkatkan penerapan praktik GCG di dalam perusahaan, Perseroan menerapkan sistem pengendalian internal melalui penerapan kebijakan dan prosedur yang dijalankan oleh Dewan Komisaris, Direksi, dan seluruh karyawan. Evaluasi atas efektivitas Sistem Pengendalian Intern pada tahun 2021 dilaksanakan oleh Unit Audit Internal senantiasa terhadap efektivitas pengendalian internal pada semua level sebagai salah satu dasar bagi Manajemen untuk

INTERNAL AUDIT UNIT STRUCTURE AND POSITION

The Internal Audit Unit is appointed and reports directly to the President Director.

2022 INTERNAL AUDIT IMPLEMENTATION REPORT

In 2022, Internal Audit Unit has implemented the duties according to work program prepared at early of the year. Some of the working programs implemented by the Internal Audit Unit in 2022 including implementation of Annual Internal Audit Plan for Fiscal Year 2022, evaluation on Internal Control implementation in the Company for Fiscal Year 2022, review and audit activities on Finance, Accounting, Operations, HR, Marketing, Information Technology and other operational activities within the Company as well as prepared and submitted the Audit Report for Fiscal Year 2022 period to the President Director and Board of Commissioners.

Internal control is a supervisory mechanism in the Company that aims to identify, manage and control risks as best as possible. These controls are designed to provide adequate assurance. This control includes operational and financial risks as well as compliance with laws and regulations. The Company's internal control is supported by the setting of standards of professionalism and integrity for the Company's operations. To assess the effectiveness of control, the internal audit unit periodically reviews the existing internal control system in each unit of the Company.

OVERVIEW OF THE EFFECTIVENESS OF THE 2022 INTERNAL CONTROL SYSTEM

To improve the implementation of GCG practices within the company, the Company implements an internal control system through the implementation of policies and procedures carried out by the Board of Commissioners, Directors, and all employees. Evaluation of the effectiveness of the Internal Control System in 2021 was carried out by the Internal Audit Unit on the effectiveness of internal control at all levels as one of the bases for Management to

menentukan perbaikan dan penyempurnaan sehingga memungkinkan Manajemen menjalankan kegiatan operasional Perseroan secara efektif dan efisien.

determine improvements and improvements to enable Management to carry out the Company's operational activities effectively and efficiently.

AUDITOR EKSTERNAL EXTERNAL AUDITOR

Perseroan menunjuk Kantor Akuntan Publik Johan Malonda Mustika dan Rekan untuk melakukan Audit atas laporan keuangan Perseroan untuk tahun buku 2022 serta menunjuk H. Fuad Hasan CPA,CA sebagai Akuntan Publik.

The Company appointed the Public Accountant Firm Johan Malonda Mustika dan Partners to conduct an Audit of the Company's financial statements for the 2022 financial year and appointed the H. Fuad Hasan CPA,CA as Public Accountant.

Rincian Auditor Eksternal Perseroan selama 3 (tiga) tahun terakhir, sebagai berikut:

Details of the Company's External Auditor for the recent 3 (three) years, as follows:

NO.	TAHUN BUKU FISCAL YEAR	NAMA KAP PAF NAME	NAMA AKUNTAN PUBLIK NAME OF PUBLIC ACCOUNTANT	JASA YANG DIBERIKAN SERVICES PROVIDED	FEE
1.	2022	Kantor Akuntan Publik Johan Malonda Mustika dan Rekan Public Accounting Firm Johan Malonda Mustika and Rekan	H. Fuad Hasan CPA,CA	Jasa Audit Laporan Keuangan Financial Report Audit Services	Rp 275.000.000
2.	2021	Kantor Akuntan Publik Tanubrata Sutanto Fahmi Bambang dan Rekan Public Accounting Firm Tanubrata Sutanto Fahmi Bambang and Rekan	Bambang Subagyo, S.E.,CPA	Jasa Audit Laporan Keuangan Financial Report Audit Services	Rp 225.000.000
3.	2020	Kantor Akuntan Publik Tanubrata Sutanto Fahmi Bambang dan Rekan Public Accounting Firm Tanubrata Sutanto Fahmi Bambang and Rekan	Bambang Subagyo, S.E.,CPA	Jasa Audit Laporan Keuangan Financial Report Audit Services	Rp 215.000.000

Dalam pelaksanaan tugasnya, Auditor Eksternal wajib menjaga independensinya dengan berdasarkan Standar Audit yang ditetapkan oleh Institut Akuntan Publik Indonesia.

In carrying out their duties, External Auditors are required to maintain their independence based on the Audit Standards set by the Indonesian Institute of Certified Public Accountants.

MANAJEMEN RISIKO RISK MANAGEMENT

Dalam menjalankan aktivitas bisnisnya Perseroan harus menyiapkan diri menghadapi beragam risiko yang mungkin timbul baik dikarenakan faktor eksternal maupun internal. Oleh karena itu, diperlukan mekanisme penanggulangan risiko operasional yang baik dan sistematis melalui penerapan manajemen risiko.

In carrying out its business activities, the Company shall be prepared to deal with various risks that may arise either due to external or internal factors. Therefore, a sound and systematic operational risk management mechanism is needed through the application of risk management.

Pengelolaan Manajemen Risiko bertujuan memastikan bahwa Perseroan selalu melakukan kajian risiko secara menyeluruh atas setiap kegiatan operasional Perseroan dengan mengenali dan mengelola risiko-risikonya dengan membangun sebuah sistem pengawasan

Risk Management is intended to ensure that the Company always conducts a comprehensive risk assessment of every operational activity of the Company by recognizing and managing its risks by building a oversight and management system, thereby

dan pengelolaan, sehingga akan meningkatkan kemampuan Perseroan dalam mencapai visi, misi dan tujuan strategisnya.

enhancing the Company's ability to achieve its vision, mission and strategic goals.

Fungsi manajemen risiko merupakan tanggung jawab seluruh jajaran manajemen serta unit kerja pada setiap fungsi bisnis, dengan tugas mengidentifikasi risiko dan mengelola risiko sesuai wewenang yang melekat pada masing-masing bidang.

The risk management function is the responsibility of all levels of management as well as work units in each business function, with the task of identifying risks and managing risks according to the authority inherent in each field.

PROFIL DAN MITIGASI RISIKO 2022

PROFILE AND RISK MITIGATION 2022

Dalam menjalankan usahanya Perseroan menghadapi risiko yang dapat mempengaruhi kegiatan usaha utama Perseroan. Adapun beberapa risiko usaha yang penting dihadapi Perseroan adalah sebagai berikut:

In conducting its business, the Company encounters several risks that may affect main business activities of the Company. Some of the key business risks faced by the Company that need to be considered by the Company are as follows:

JENIS RISIKO TYPE OF RISK	PENJELASAN RISIKO RISK EXPLANATION
Risiko Peraturan Federasi Sepakbola Dunia dan Asia World and Asian Football Federation Regulatory Risks	Perubahan kebijakan yang dapat berdampak langsung pada PSSI dan Liga Indonesia. Change in policy that may have a direct impact on PSSI and the Indonesian League.
Risiko Perizinan Licensing Risk	<p>Dalam menjalankan pertandingan, Perseroan diwajibkan untuk memperoleh izin keramaian dari pemerintah setempat. Apabila izin tersebut tidak diperoleh, pertandingan tidak dapat dilangsungkan. Perizinan lain yang wajib dimiliki oleh Perseroan adalah perizinan untuk pemain asing. Apabila Perseroan tidak mendapat izin mempekerjakan tenaga kerja asing, pemain tersebut tidak diperbolehkan untuk bermain dalam pertandingan oleh PSSI. Pelarangan ini akan berdampak pada penurunan kinerja tim. Tanpa izin-izin tersebut, Perseroan akan mengalami dampak negatif dan material bagi usaha Perseroan.</p> <p>In doing the matches, the Company is required to obtain a crowd permit from the local government. If this permission is not obtained, the match cannot be held. Other licenses that must be held by the Company are licenses for foreign players. If the Company does not have a permit to employ foreign workers, the player is not allowed to play in a match by PSSI. This prohibition will have an impact on team performance. Without these licenses, the Company will experience negative and material impacts on the Company's business.</p>
Risiko Sanksi yang diberikan oleh PSSI Risk of Penalty Charged by PSSI	<p>Sanksi dapat diberikan oleh PSSI kepada klub, ofisial, manajemen, pemain maupun fans. Apabila klub, pihak manajemen dan pemain melakukan pelanggaran terhadap peraturan yang telah dirumuskan dalam kode disiplin PSSI dan <i>Laws of the Game</i> maka PSSI akan memberikan sanksi. Sanksi ini dapat berupa denda, larangan untuk menurunkan pemain kunci dalam pertandingan dan pelarangan untuk menjalankan pertandingan di kandang klub. Oleh karena itu, pemberian sanksi ini dapat menurunkan kinerja tim pemain dan menurun atau hilangnya pendapatan dari penjualan tiket pertandingan.</p> <p>Sanksi dari PSSI juga dapat diberikan kepada fans tim apabila fans melanggar kode disiplin PSSI dan <i>Laws of the Game</i>. Sanksi yang diberikan dapat berupa larangan untuk fans menonton pada saat pertandingan di kandang klub sehingga mengakibatkan menurun atau hilangnya pendapatan dari penjualan tiket pertandingan dari fans.</p> <p>Punishment can be charged by PSSI to clubs, officials, management, players and fans. If the club, management and players violate the rules that have been formulated in the PSSI discipline code and Laws of the Game, PSSI will charge the punishment. These punishments can be in the form of fines, prohibitions for fielding key players in matches and prohibitions from running matches at the club home. Therefore, the imposition of these penalties can reduce the performance of the player's team and decrease or lose revenue from the sale of match tickets.</p> <p>Sanctions from PSSI can also be given to team fans if fans violate the PSSI discipline code and Laws of the Game. The sanctions given can be in the form of prohibitions for fans to watch matches at the club's home, resulting in decreased or lost revenue from the sales of match tickets from fans.</p>

JENIS RISIKO TYPE OF RISK	PENJELASAN RISIKO RISK EXPLANATION
Risiko Cidera Pemain Player Injury Risk	<p>Dalam pertandingan, kemungkinan terjadinya cedera pada pemain selalu ada. Cedera pada pemain, terutama cedera yang mengancam karir pemain, dapat memberikan dampak buruk pada kinerja tim. Tidak hanya itu, risiko cedera pemain juga akan berpengaruh pada prestasi klub. Penurunan prestasi klub karena pemain cedera sehingga kinerja tim menurun akan berdampak pada penurunan pendapatan usaha.</p> <p>In a match, the possibility of injury to a player is always there. Injuries to players, especially injuries that threaten a player's career, can have a negative impact on team performance. Not only that, the risk of player injury will also affect the club's performance. Decreasing club performance due to injured players so that the team's performance decreases will have an impact on decreasing business income.</p>
Risiko Kemampuan untuk Menarik dan Mempertahankan Personil Inti Risk of Ability to Attract and Retain Core Personnel	<p>Kinerja dan prestasi klub sangat bergantung pada manajemen, tim pelatih dan pemain klub. Kemampuan Perseroan untuk menarik dan mempertahankan pemain utama, pemain cadangan dan tim pelatih sangatlah penting untuk menjaga kinerja dan prestasi klub. Perubahan pada anggota pemain dan tim pelatih tentunya akan berpengaruh pada prestasi klub. Apabila prestasi menurun, maka akan berdampak negatif pada pendapatan dan pengembangan usaha Perseroan.</p> <p>The club's performance and achievements are highly dependent on the management, the coach team and the club players. The Company's ability to attract and retain main players, reserve players and coaching teams is very important to maintain the club's performance and achievements. Changes in player members and the coaching team will certainly affect the club's performance. If performance decreases, it will have a negative impact on</p>
Risiko Tuntutan atau Gugatan Hukum Lawsuit Risk	<p>Risiko tuntutan atau gugatan hukum merupakan risiko yang timbul akibat kelalaian atau wanprestasi atas perjanjian yang mengikat Perseroan atau pelanggaran yang dilakukan oleh Perseroan terhadap peraturan perundang-undangan yang berlaku sehingga memunculkan tuntutan hukum dari pihak ketiga ataupun dengan pihak lain yang terikat dalam perjanjian tersebut. Perjanjian yang dimiliki Perseroan dapat meliputi perjanjian kontrak dengan pemain dan pelatih serta perjanjian sewa menyewa stadion.</p> <p>The lawsuit risk refer to any risk that arises due to negligence or default on the agreements that bind the Company or violations committed by the Company against the prevailing laws and regulations resulting in legal claims from third parties or other parties bound by the agreement. The agreements owned by the Company may include contractual agreements with players and coaches as well as stadium rental agreements.</p>
Risiko Kebijakan Pemerintah dan Kondisi Ekonomi Government Policy and Economic Conditions Risk	<p>Risiko kebijakan Pemerintah yang dihadapi oleh Perseroan adalah perubahan kebijakan atau intervensi dari Pemerintah terhadap pembentukan, pengelolaan atau <i>good governance</i> terhadap PSSI dan Badan Pengelolaan Liga Indonesia.</p> <p>Kegiatan usaha utama Perseroan juga bergantung pada kondisi ekonomi di Indonesia. Pendapatan penjualan tiket pertandingan, siaran pertandingan, penjualan <i>merchandise</i> klub, sangat bergantung pada daya beli konsumen; sedangkan pendapatan dari sponsor dan iklan bergantung pada pengeluaran perusahaan pemberi sponsor dan iklan. Oleh karenanya, keadaan ekonomi yang menurun akan mempengaruhi daya beli konsumen dan perusahaan pemberi sponsor akan melakukan penghematan. Secara tidak langsung kondisi ini akan berdampak negatif terhadap usaha Perseroan.</p> <p>Government policy risks experienced by the Company include change in policy or intervention from the Government in the formation, management or good governance of PSSI and the Indonesian League Management Agency.</p> <p>The main business activities of the Company also depend on economic conditions in Indonesia. Revenue from sales of match tickets, match broadcasts, sales of club merchandise, is very dependent on consumer purchasing power; while income from sponsorship and advertising depends on the expenses of the sponsoring company and advertising. Therefore, the economic downturn will affect the purchasing power of consumers and the sponsoring company will make savings. Indirectly, this condition will have a negative impact on the Company's business.</p>
Risiko Keamanan Security Risk	<p>Risiko keamanan yang dihadapi Perseroan adalah kemunculan terjadinya bentrokan antar fans yang melibatkan kekerasan pada saat pertandingan berlangsung atau kemunculan upaya tindakan teroris di daerah yang padat akan keramaian, seperti stadion bola saat pertandingan berlangsung. Terjadinya keributan antar fans atau kegiatan teroris ini dapat menghambat keberlangsungan usaha Perseroan berupa pemberitaan negatif yang menurunkan pamor klub dan larangan untuk melakukan pertandingan di kandang, bertanding tanpa adanya penonton.</p> <p>The security risk faced by the Company is the occurrence of clashes between fans that involve violence during the match or the appearance of terrorist acts in densely populated area, such as soccer stadiums during the match. The occurrence of commotion between fans or terrorist activities can hamper the Company's business continuity in the form of negative news that has lowered the club's prestige and prohibitions on playing home matches, or a match without spectators.</p>
Risiko Bencana Alam Natural Disaster Risk	<p>Risiko bencana alam (<i>force majeure</i>) merupakan risiko yang muncul karena terjadinya kejadian di luar kendali Perseroan, meliputi gempa bumi, gunung meletus, tsunami, kecelakaan transportasi, kebakaran dan lain sebagainya, yang dapat menggagalkan terjadinya suatu pertandingan.</p> <p>Natural disaster risk (<i>force majeure</i>) is a risk that arises because of events beyond the Company's control, including earthquakes, volcanic eruptions, tsunamis, transportation accidents, fires and others, which can thwart a match.</p>

EVALUASI EFEKTIVITAS MANAJEMEN RISIKO

Berdasarkan implementasi dan praktik sistem manajemen risiko yang dilaksanakan selama tahun 2022, Perseroan menilai sistem manajemen risiko telah dijalankan secara cukup efektif dalam mendukung kegiatan bisnis dan operasional Perseroan.

EVALUATION OF RISK MANAGEMENT EFFECTIVENESS

Based on the implementation and practice of the risk management system carried out in 2022, the Company assessed that the risk management system has been implemented quite effectively in supporting the Company's business and operational activities.

PERKARA PENTING DAN SANKSI ADMINISTRASI LITIGATION AND ADMINISTRATIVE SANCTIONS

Perseroan tidak mencatat adanya perkara penting yang melibatkan Perseroan maupun anggota Dewan Komisaris dan/atau Dewan Komisaris yang sedang menjabat maupun sanksi administrasi yang dikenakan oleh pihak Regulator.

The Company does not record any litigation involving the Company or current members of the Board of Commissioners and/or Board of Commissioners or administrative sanctions imposed by regulators.

KODE ETIK CODE OF ETHICS

Perseroan telah memiliki pedoman perilaku atau kode etik berupa Peraturan Perusahaan yang disahkan oleh Direktur Utama tanggal 19 Februari 2019.

The Company has a code of conduct or code of ethics in the form of Company Regulation which was approved by the President Director on February 19, 2019.

ISI DAN POKOK KODE ETIK

Isi dari kode etik Perseroan antara lain, sebagai berikut:

- Bab I Umum
- Bab II Hubungan Kerja
- Bab III Tata Tertib dan Aturan Kerja
- Bab IV Larangan Bagi Karyawan
- Bab V Pengupahan
- Bab VI Jaminan Sosial dan Kesejahteraan
- Bab VII Perjalanan Dinas
- Bab VIII Cuti
- Bab IX Sanksi
- Bab X Pemutusan Hubungan Kerja
- Bab XI penutup

CODE OF ETHICS CONTENT AND PRINCIPLES

The contents of the Company's code of ethics are as follows:

- Chapter I General
- Chapter II Employment Relations
- Chapter III Work Rules and Regulations
- Chapter IV Restrictions for Employees
- Chapter V Wages
- Chapter VI Social Security and Welfare
- Chapter VII Official Travel
- Chapter VIII Leave
- Chapter IX Sanctions
- Chapter X Termination of Employment
- Chapter XI conclusion

SOSIALISASI KODE ETIK

Sebagai salah satu pedoman penting yang mengatur hubungan seluruh personil, Perseroan telah melaksanakan program sosialisasi Kode Etik secara berkala dalam berbagai kegiatan selama tahun 2021, antara lain sebagai muatan dalam proses orientasi karyawan baru, program pelatihan maupun media dan kegiatan sosialisasi lainnya yang diselenggarakan oleh Divisi SDM.

CODE OF CONDUCT DISSEMINATION

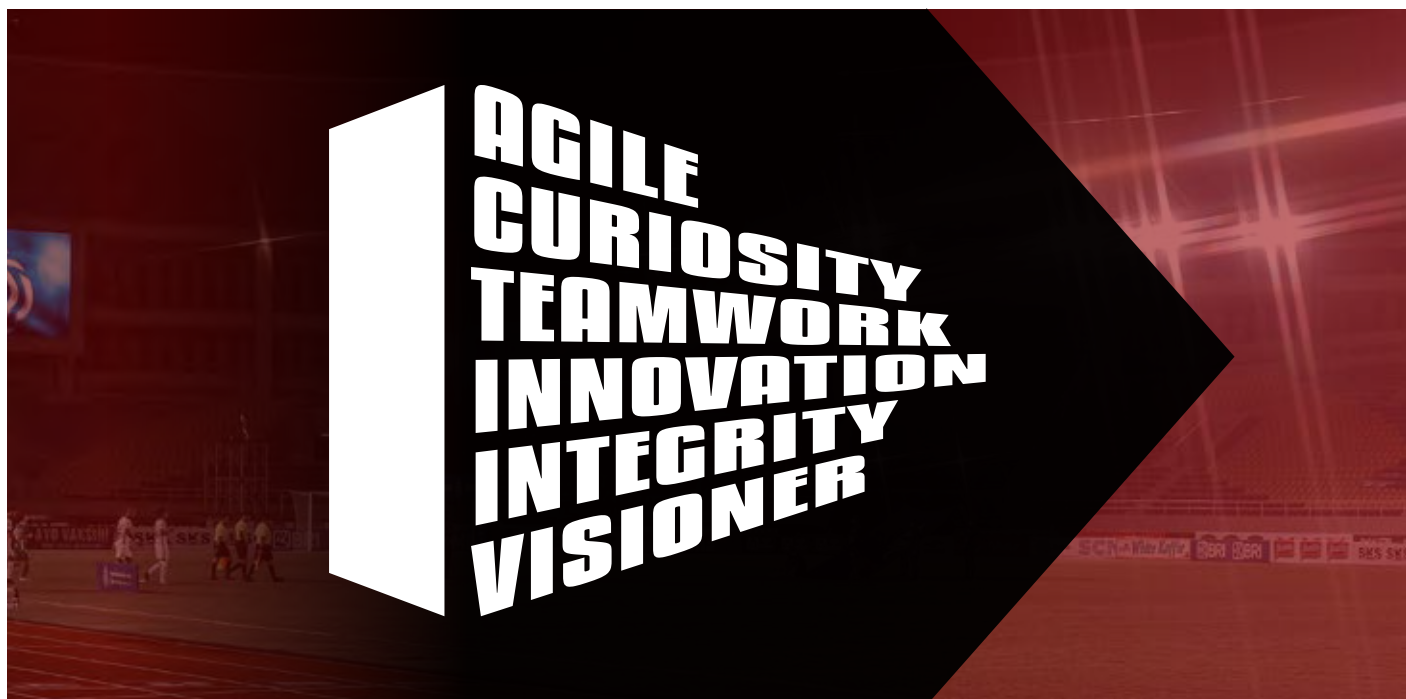
As one of the important guidelines that regulates the relationship of all personnel, the Company has carried out a Code of Conduct dissemination program regularly in various activities throughout 2021, including as content in the new employee orientation process, training programs and media and other socialization activities organized by the HR Division.

PERNYATAAN TENTANG BUDAYA PERSEROAN

CORPORATE CULTURE STATEMENT

Budaya Perseroan terangkum dalam nilai-nilai sebagai berikut:

The corporate culture is summarized in the following values:



SISTEM PELAPORAN PELANGGARAN WHISTLEBLOWING SYSTEM

Penerapan pelaporan pelanggaran atau *Whistle Blowing System* (WBS) di lingkungan Perseroan menjadi salah satu upaya Perseroan dalam memitigasi risiko operasional. Tujuan utama dari penerapan *Whistle Blowing System* pada dasarnya adalah untuk mendapatkan informasi terkait pelanggaran terhadap penerapan peraturan Perseroan, kode etik, atau pelanggaran hukum serta kegiatan ilegal lainnya yang dapat menimbulkan kerugian bagi Perseroan di masa yang akan datang.

Implementation whistle blowing system (WBS) within the Company is one of the Company's efforts to mitigate operational risks. The main purpose of implementing the Whistle Blowing System is basically to obtain information related to violations of the implementation of Company regulations, code of ethics, or violations of law and other illegal activities that may cause losses to the Company in the future.

MEKANISME LAPORAN PELANGGARAN

Perseroan menyediakan mekanisme pelaporan pelanggaran yang dapat ditujukan kepada pengelola Sistem Pelaporan Pelanggaran yaitu Sekretaris Perusahaan, maupun Dewan Komisaris jika pihak telapor adalah anggota Direksi dan pelaporan kepada Direksi jika pihak telapor adalah pejabat eksekutif satu level di bawah Direksi.

VIOLATION REPORT MECHANISM

The Company provides a violation reporting mechanism that can be addressed to the Whistleblower Reporting System manager, which is the Corporate Secretary and the Board of Commissioners if the reported party is a member of Board of Directors and reports to the Board of Directors if the reported party is an executive officer one level below the Board of Directors.

PERLINDUNGAN BAGI PELAPOR

Dalam menjalankan Whistle Blowing System, Perseroan memiliki kebijakan dan kode etik untuk tidak mengungkapkan identitas pelapor kepada berbagai pihak terkecuali kepada pihak yang bertugas untuk melakukan penanganan atas pelaporan.

**PROTECTION FOR THE
WHISTLEBLOWER**

In implementing the Whistle Blowing System, the Company has a policy and code of ethics not to disclose the identity of the reporter to various parties except to the party responsible for the reporting handling.

**PENANGANAN DAN PENGELOLAAN
PENGADUAN**

Pengelola pengaduan *Whistle Blowing System* di Perseroan adalah Sekretaris Perusahaan.

**COMPLAINT HANDLING AND
MANAGEMENT**

The whistleblowing system complaint manager in the Company is the Corporate Secretary.

**HASIL DAN PENANGANAN
PENGADUAN**

Pengaduan atau pelaporan yang telah disampaikan akan ditindaklanjuti dengan tindakan penyelidikan. Perseroan menjamin kerahasiaan data atau identitas pelapor. Setelah penyelidikan selesai dilaksanakan dan diperoleh hasil serta kesimpulan, Perseroan akan menempuh evaluasi atau proses selanjutnya.

**COMPLAINTS HANDLING AND
RESULT**

Complaints or reports that have been submitted will be followed up with investigations. The Company guarantees confidentiality of the data or identity of the whistleblower. After the investigation has been completed and the results and conclusions are obtained, the Company will undergo further evaluation or process.

**JUMLAH PENGADUAN DAN TINDAK
LANJUTNYA**

Selama tahun 2022 tidak terdapat pelaporan pelanggaran yang diterima oleh Perseroan.

**NUMBER OF COMPLAINTS AND
FOLLOW UP**

In 2022, there was no reports of violations received by the Company.

**PENERAPAN PEDOMAN TATA KELOLA PERSEROAN
IMPLEMENTATION OF CORPORATE GOVERNANCE GUIDELINES**

Merujuk pada POJK No. 21/POJK.04/2015 tanggal 16 November 2015 tentang Penerapan Tata Kelola Perseroan yang baik dan Surat Edaran (SE) OJK No. 32/SEOJK.04/2015 tentang Pedoman Tata Kelola Perseroan Terbuka, Perseroan memiliki kewajiban terhadap 5 Aspek, 8 Prinsip dan 25 Rekomendasi yang diatur dalam peraturan terkait. Pemenuhan terhadap penerapan tata kelola Perseroan dijelaskan sebagai berikut:

Referring to POJK No. 21/POJK.04/2015 dated 16 November 2015 concerning the Implementation of Good Corporate Governance and OJK Circular Letter (SE) No. 32/SEOJK.04/2015 concerning Governance Guidelines for Public Companies, the Company has obligations to 5 Aspects, 8 Principles and 25 Recommendations set out in related regulations. The fulfillment of the implementation of corporate governance is described as follows:

NO	ASPEK ASPECT	PRINSIP PRINCIPLE	REKOMENDASI RECOMMENDATION	PENENTUAN KRITERIA CRITERIA FULFILLMENT		KETERANGAN DESCRIPTION
				TERAPKAN COMPLY	JELASKAN EXPLAIN	
1	Hubungan Perseroan Terbuka dengan Pemegang Saham Dalam Menjamin Hak - Hwak Pemegang Saham. Relationship between public company and shareholders in guarantee the right of shareholders	Meningkatkan Nilai Penyelenggaraan RUPS Improving the value of General Meeting of Shareholders (GMS) implementation	Perseroan Terbuka memiliki cara untuk prosedur teknis pengumpulan suara (voting) baik secara terbuka maupun tertutup yang mengedepankan independensi, dan kepentingan pemegang saham. Public company has mechanism or procedure of both, open and closed voting, which promotes independency and shareholders' interest	✓	-	Perseroan telah memiliki Tata Tertib RUPS yang menjelaskan prosedur dalam hal memberikan dan menghitung/ mengumpulkan suara (voting). Tata Tertib ini selalu dibacakan dan dibagikan kepada seluruh peserta Rapat tepat sebelum dimulainya Rapat. The Company has a GMS Guideline that explain procedure to give and calculate/ collect voting. The guideline is always be read and distributed to all Meeting participants before the Meeting is started.
			Seluruh anggota Direksi dan anggota Dewan Komisaris, Perseroan Terbuka hadir dalam RUPS Tahunan. All members of Board of Directors and Board of Commissioners of the Public Company attend the Annual GMS	✓	-	Seluruh anggota Direksi dan Komisaris Perseroan terus berkomitmen dalam mendukung segala bentuk kegiatan Perseroan termasuk kehadiran Dewan pada setiap rapat yang diadakan oleh Perseroan. All of the Board of Directors and Board of Commissioners members are always be committed to support every activity of the Company, including attendance in every meeting held by the Company. Penyelenggaraan RUPS Tahunan tahun 2019 dihadiri oleh anggota Dewan Komisaris dan Direksi dengan tingkat kehadiran 100% anggota Dewan komisaris dan 100% anggota Direksi. Implementation of 2019 Annual GMS was attended by the Board of Commissioners and Board of Directors members with level of attendance 100% for Board of Commissioners members and 100% for the Board of Directors members.

NO	ASPEK ASPECT	PRINSIP PRINCIPLE	REKOMENDASI RECOMMENDATION	PENENTUAN KRITERIA CRITERIA FULFILLMENT		KETERANGAN DESCRIPTION
				TERAPKAN COMPLY	JELASKAN EXPLAIN	
			Ringkasan Risalah RUPS Tahunan tersedia dalam situs web Perseroan Terbuka paling sedikit selama 1 (satu) tahun. Summary of the GMS Minutes is available at the Public Company's website minimum for 1 (one) year period.	✓	-	Dengan mengacu kepada peraturan OJK, Perseroan selalu berupaya dan memastikan bahwa seluruh informasi dan/ atau pengumuman terkait Informasi penting Perseroan termasuk dan tidak terbatas pada pengumuman Ringkasan Risalah RUPST selama 1 (satu) tahun dapat dilihat melalui Web Perseroan. By referring to the OJK regulation, the Company seeks to ensure that every information and/or announcement related to the Company's key information including but not limited on AGMS MOM announcement as presented in our website.
	Meningkatkan Kualitas Komunikasi Perseroan Terbuka dengan Pemegang Saham atau Investor. Strengthening membership and composition of Board of Commissioners	Perusahaan Terbuka memiliki satu kebijakan komunikasi dengan pemegang saham atau investor. Improving the quality of communication of public company with shareholders or investors		✓	-	Sekretaris Perseroan dan investor relation senantiasa membina hubungan dan komunikasi yang baik dengan pemegang saham atau investor. Komunikasi tersebut antara lain melalui Rapat Umum Pemegang Saham (RUPS), situs web Perseroan, paparan publik, siaran pers, laporan tahunan, e-mail, pertemuan langsung maupun komunikasi melalui telepon dengan investor. Implementation of communication with shareholders or investors was done according to POJK No. 35/POJK.04/2014 regarding Corporate Secretary in Public Company and Issuers.
		Perseroan Terbuka mengungkapkan kebijakan komunikasi Perusahaan Terbuka dengan pemegang saham/ Investor dalam situs Web. Public Company discloses communication policy of the Public Company with shareholders or investor on website		✓	-	Saluran pelaksanaan komunikasi dengan pemegang saham/investor dapat diakses melalui situs web https://www.baliutd.com/ Information about the Company's communication policy can be accessed at website https://www.baliutd.com/

NO	ASPEK ASPECT	PRINSIP PRINCIPLE	REKOMENDASI RECOMMENDATION	PENENTUAN KRITERIA CRITERIA FULFILLMENT		KETERANGAN DESCRIPTION
				TERAPKAN COMPLY	JELASKAN EXPLAIN	
2	Fungsi dan Peran Dewan Komisaris Function and roles of the Board of Commissioners	Memperkuat Keanggotaan dan Komposisi Dewan Komisaris. Strengthening membership and composition of Board of Commissioners	Penentuan jumlah anggota Dewan Komisaris, mempertimbangkan kondisi Perseroan Terbuka. Determination of number of the Board of Commissioners members has considered condition of the Public Company	✓	-	Penetapan Komposisi Perseroan dilakukan dengan mengacu pada UU PT 40/2007, Anggaran Dasar, POJK No 33/POJK.04/2014. serta pertimbangan kondisi Perseroan. The determination of number of the Board of Commissioners members has been conducted based on UU PT 40/2007, Articles of Association and POJK No. 33/POJK.04/2014. and considering the Company's condition.
			Penentuan komposisi anggota Dewan Komisaris memperhatikan keberagaman keahlian, pengetahuan dan pengalaman yang dibutuhkan. The determination of composition of the Board of Commissioners has considered diversity skills, knowledge, and experiences needed.	✓	-	Perseroan menetapkan kebijakan terkait keberagaman anggota Dewan Komisaris dalam Kode Etik Perseroan, dimana diungkapkan bahwa salah satu hal penting yang menjadi perhatian Perseroan adalah untuk menciptakan kebijakan lingkungan kerja yang setara dan melarang diskriminasi berdasarkan antara lain usia, jenis kelamin, suku, bahasa dan keyakinan. The Company members has stipulated policy related to Board of Commissioners members diversity in Code of Conducts disclosing that an important aspect as concern of the Company is to create an equal policy in working environment and restrict any discrimination based on namely age, gender, ethnicity, language and beliefs.
			Meningkatkan Kualitas Pelaksanaan Tugas dan Tanggung Jawab Dewan Komisaris. Improving the quality of the Board of Commissioners' duties and Responsibilities implementation	Dewan Komisaris mempunyai penilaian sendiri (self-assessment) untuk menilai kinerja Dewan Komisaris. The Board of Commissioners has self-assessment policy to evaluate the performance of the Board of Commissioners	✓	-

NO	ASPEK ASPECT	PRINSIP PRINCIPLE	REKOMENDASI RECOMMENDATION	PENENTUAN KRITERIA CRITERIA FULFILLMENT		KETERANGAN DESCRIPTION
				TERAPKAN COMPLY	JELASKAN EXPLAIN	
			Kebijakan penilaian sendiri (self-assessment) untuk menilai kinerja Dewan Komisaris, diungkapkan melalui Laporan Tahunan Perseroan Terbuka. Self-assessment policy to assess the performance of the Board of Commissioners has been disclosed in the Annual Report of the Public Company	✓	-	Informasi mengenai penilaian sendiri (self-assessment) Dewan Komisaris telah disampaikan dalam Laporan Tahunan. Information about Board of Commissioners self-assessment has been presented in the Annual Report.
			Dewan Komisaris mempunyai kebijakan terkait pengunduran diri anggota Dewan Komisaris apabila terlibat dalam kejahatan keuangan. The Board of Commissioners has policy related to resignation of the Board of Commissioners members who is involved in financial crimes	✓	-	Dalam Pedoman kerja Dewan Komisaris Perseroan telah tercantum bahwa yang dapat diangkat sebagai anggota Dewan Komisaris adalah orang perseorangan yang memenuhi persyaratan pada saat diangkat dan selama menjabat 5 (lima) tahun sebelum pengangkatan dan selama menjabat tidak pernah dihukum karena melakukan tindak pidana yang merugikan keuangan negara dan/ atau yang berkaitan dengan sektor keuangan. Board Manual for Board of Commissioners has disclosed eligible candidate to be appointed as Board of Commissioners member is individual who fulfils the appointment requirements and during his terms, 5 (five) years prior the appointment and during his tenure has never been punished due to criminal action that caused loss to the country and/or related to financial sector.

NO	ASPEK ASPECT	PRINSIP PRINCIPLE	REKOMENDASI RECOMMENDATION	PENENTUAN KRITERIA CRITERIA FULFILLMENT		KETERANGAN DESCRIPTION
				TERAPKAN COMPLY	JELASKAN EXPLAIN	
			<p>Dewan Komisaris atau Komite yang menjalankan fungsi Nominasi dan Remunerasi menyusun kebijakan suksesi dalam proses Nominasi anggota Direksi.</p> <p>The Board of Commissioners or Committee who performs Nomination and Remuneration functions has implemented succession policy in the Board of Directors' members Nomination process.</p>	✓	-	<p>Setiap tahun Komite Nominasi dan Remunerasi Perseroan menjalankan fungsinya sebagaimana diamanatkan oleh Dewan Komisaris dan sesuai dengan kaidah yang diatur oleh peraturan OJK No. 34/POJK.4/2014 tentang Komite Nominasi dan Remunerasi emiten atau Perseroan Publik. Salah satu fungsi tersebut adalah menyusun kebijakan suksesi dalam proses Nominasi anggota Direksi.</p> <p>The Nomination and Remuneration Committee implements its function every year as mandated by the Borad of Commisisoners and regulated under OJK Regulation No. 34/POJK.4/2014 regarding Nomination and Remuneration Committee in Issuer or Public Company. One of the functions is formulating succession policy in Board of Directors members Nomination process.</p>
3	Fungsi dan Peran Direksi Function and roles of the Board of Directors	Memperkuat Keanggotaan dan Komposisi Direksi. Strengthening membership and composition of Board of Directors	<p>Penentuan jumlah anggota Direksi mempertimbangkan kondisi Perseroan Terbuka serta efektivitas dalam pengambilan keputusan.</p> <p>Determination of the number of the Board of Directors members has considered condition of the Public Company and effectiveness of the decision making process</p>	✓	-	<p>Penetapan Komposisi jumlah anggota Direksi Perseroan dilakukan dengan mengacu pada UU PT 40/2007, Anggaran Dasar POJK No 33/POJK.04/2014, kondisi Perseroan Terbuka serta dengan mempertimbangkan kondisi Perseroan.</p> <p>Stipulation of Board of Directors composition in the Company has referred to UU PT 40/2007, Articles of Association, POJK No. 33/POJK.04/2014, condition of the Public Company and considering the Company's condition.</p>

NO	ASPEK ASPECT	PRINSIP PRINCIPLE	REKOMENDASI RECOMMENDATION	PENENTUAN KRITERIA CRITERIA FULFILLMENT		KETERANGAN DESCRIPTION
				TERAPKAN COMPLY	JELASKAN EXPLAIN	
			<p>Penentuan komposisi anggota Direksi memperhatikan, keberagaman, keahlian, pengetahuan dan pengalaman yang dibutuhkan.</p> <p>Determination of Board of Directors membership composition has considered diversity of required expertise, knowledge and experience</p>	✓	-	<p>Perseroan menetapkan kebijakan terkait keberagaman anggota Direksi dalam Kode Etik Perseroan diungkapkan bahwa salah satu hal penting yang menjadi perhatian Perseroan adalah menciptakan kebijakan lingkungan kerja yang setara dan melarang diskriminasi berdasarkan antara lain usia, jenis kelamin, suku, bahasa dan keyakinan.</p> <p>The Company members has stipulated policy related to Board of Directors members diversity in Code of Conducts disclosing that an important aspect as concern of the Company is to create an equal policy in working environment and restrict any discrimination based on namely age, gender, ethnicity, language and beliefs.</p>
			<p>Anggota Direksi yang membawahi bidang akuntansi atau keuangan memiliki keahlian dan/atau pengetahuan di bidang akuntansi.</p> <p>The Board of Directors member who supervises accounting or finance has expertise and/ or knowledge in Accounting</p>	✓	-	<p>Saat ini, Direktur Keuangan Perseroan dipimpin oleh Bapak Yohanes Ade Bunian Moniagayang memiliki latar belakang keuangan yang kuat, detail pengalaman dapat dilihat di bagian Profil Direksi.</p> <p>Finance Director is currently served by Yohanes Ade Bunian Moniaga with prominent Finance background, his detail experience is presented in the Board of Directors profile section.</p>
	<p>Meningkatkan kualitas pelaksanaan Tugas dan Tanggung Jawab Direksi</p> <p>Improving the quality of the Board of Directors' duties and responsibilities implementation</p>		<p>Direksi mempunyai kebijakan penilaian sendiri (self-assessment) untuk menilai kinerja Direksi.</p> <p>The Board of Directors has Self- Assessment policy to evaluate the performance of the Board of Directors</p>	✓	-	<p>Penilaian kinerja Direksi dilaksanakan oleh Rapat Umum Pemegang Saham setelah menerima laporan pelaksanaan tugas Direksi. Di sisi lain, kinerja Direksi dievaluasi dengan membandingkan capaian target RKAP secara tahunan dengan menggunakan Indikator Penilaian Kinerja bagi setiap anggota Direksi.</p> <p>The Board of Directors Self-Assessment is carried out by the General Meetings of Shareholders after accepting the Board of Directors duty implementation report. Meanwhile, the Board of Directors performance is evaluated by comparing achievement of RKAP target annually using Key Performance Indicators for every Board of Directors member.</p>

NO	ASPEK ASPECT	PRINSIP PRINCIPLE	REKOMENDASI RECOMMENDATION	PENENTUAN KRITERIA CRITERIA FULFILLMENT		KETERANGAN DESCRIPTION
				TERAPKAN COMPLY	JELASKAN EXPLAIN	
			Kebijakan penilaian sendiri (self - assessment) untuk menilai kinerja Direksi diungkapkan melalui Laporan tahunan Perseroan Terbuka Self-assessment policy to assess the performance of the Board of Directors has been disclosed in Public Company's annual report	✓	-	Informasi mengenai penilaian sendiri (self-assessment) Direksi telah disampaikan dalam Laporan Tahunan. Information on the Board of Directors self-assessment has been presented in the Annual Report.
			Direksi mempunyai kebijakan terkait pengunduran diri anggota Direksi apabila terlibat dalam kejahatan keuangan. The Board of Directors has policy related to resignation of the Board of Directors member who is involved in financial crimes	✓	-	Dalam Pedoman kerja Direksi Perseroan telah tercantum bahwa yang dapat diangkat sebagai anggota Direksi adalah orang perseorangan yang memenuhi persyaratan pada saat diangkat dan selama menjabat 5 (lima) tahun sebelum pengangkatan dan selama menjabat tidak pernah dihukum karena melakukan tindak pidana yang merugikan keuangan negara dan/atau yang berkaitan dengan sektor keuangan. Board Manual for Board of Directors has disclosed eligible candidate to be appointed as Board of Directors member is individual who fulfils the appointment requirements and during his terms, 5 (five) years prior the appointment and during his tenure has never been punished due to criminal action that caused loss to the country and/or related to financial sector.

NO	ASPEK ASPECT	PRINSIP PRINCIPLE	REKOMENDASI RECOMMENDATION	PENENTUAN KRITERIA CRITERIA FULFILLMENT		KETERANGAN DESCRIPTION
				TERAPKAN COMPLY	JELASKAN EXPLAIN	
4	Partisipasi Pemangku Kepentingan. Stakeholders' participation	Meningkatkan Aspek Tata Kelola Perusahaan melalui Partisipasi Pemangku Kepentingan. Improving corporate governance aspects through stakeholders' participation	Perseroan Terbuka memiliki kebijakan untuk mencegah terjadinya insider trading. The Public Company has policy to prevent insider trading	✓	-	Kebijakan terkait insider trading merujuk pada Kode Etik Perseroan. The Company has insider trading prevention policy refers to the Code of Conducts.
			Perseroan terbuka memiliki kebijakan anti korupsi dan anti fraud The Public Company has anticorruption and anti-fraud policy	✓	-	Kebijakan terkait anti korupsi dan anti fraud merujuk pada Kode Etik Perseroan. The Company has anti corruption and fraud policy refers to the Code of Conducts.
			Perseroan Terbuka memiliki kebijakan tentang seleksi dan peningkatan kemampuan pemasok atau vendor. Public Company has a supplier or vendor selection and capacity development policy.	✓	-	Kebijakan terkait hubungan dengan pemasok dan vendor merujuk pada Kode Etik Perseroan. The Company's policy related to relationship with vendor refers to the Code of Conducts.
			Perseroan Terbuka memiliki kebijakan untuk pemenuhan hak-hak kreditur. Public Company has Creditor's rights fulfillment policy.	✓	-	Kebijakan terkait hubungan dengan kreditur merujuk pada Kode Etik Perseroan. The Company has policy related to creditor refers to the Code of Conducts.
			Perseroan Terbuka memiliki kebijakan sistem whistleblowing. Public Company has whistleblowing system policy	✓	-	Perseroan telah memiliki kebijakan whistleblowing system yang diungkapkan dalam Laporan Tahunan Perseroan. The Company has whistleblowing system policy as disclosed in the Annual Report.
			Perseroan Terbuka memiliki kebijakan pemberian insentif jangka panjang kepada Direksi dan karyawan. Public Company has long-term incentives policy for the Board of Directors and the employee.	✓	-	Kebijakan terkait hubungan dengan pemberian insentif jangka panjang kepada direksi dan karyawan merujuk pada Kode Etik Perseroan. Long-term incentive policy for the Board of Directors and employees refers to Code of Conducts.

NO	ASPEK ASPECT	PRINSIP PRINCIPLE	REKOMENDASI RECOMMENDATION	PENENTUAN KRITERIA CRITERIA FULFILLMENT		KETERANGAN DESCRIPTION
				TERAPKAN COMPLY	JELASKAN EXPLAIN	
5	Keterbukaan Informasi Information Disclosure	Meningkatkan Pelaksanaan Keterbukaan Informasi Improving the implementation of information disclosure	Perseroan Terbuka memanfaatkan penggunaan teknologi informasi secara lebih luas selain situs web sebagai media keterbukaan Informasi Public Company utilizes broader information technology application than website as information disclosure media	✓	-	Perseroan memanfaatkan teknologi informasi selain Website Perseroan dalam meningkatkan penyebaran informasi, antara lain melalui koran, email, serta platform yang disediakan oleh regulator antara lain SPE OJK dan IDXnet. The Company utilizes information technology application other than website as information disclosure media to enhance dissemination of the information, namely via e-mail and platform provided by the regulators such as SPE OJK and IDXnet.
			Laporan Tahunan Perseroan Terbuka mengungkapkan pemilik manfaat akhir dalam kepemilikan saham Perseroan Terbuka paling sedikit 5% (lima persen), selain pengungkapan pemilik manfaat akhir dalam kepemilikan saham Perseroan Terbuka melalui pemegang saham utama dan pengendali. Annual Report of Public Company has disclosed end benefit owner of Public Company in shares ownership at least 5% (five percent), besides the disclosure end-benefit owner of Public Company in shares ownership through main and controlling shareholders.	✓	-	Perseroan telah mengungkapkan informasi mengenai pemegang saham yang memiliki 5% (lima persen) atau lebih kepemilikan saham Perseroan dalam laporan tahunan. The Company has disclosed information about the shareholders with 5% (five percent) or more ownership in the Company's shares in the Company's annual report.

CORPORATE SOCIAL
RESPONSIBILITY



PT Bali Bintang Sejahtera, Tbk.

TANGGUNG JAWAB SOSIAL PERUSAHAAN



TANGGUNG JAWAB SOSIAL PERUSAHAAN CORPORATE SOCIAL RESPONSIBILITY

TANGGUNG JAWAB SOSIAL

Perusahaan-perusahaan yang *sustainable* adalah perusahaan yang melakukan kegiatan usaha utama serta peduli dengan kepentingan para stakeholder dari perusahaan. Perseroan percaya untuk mempertahankan sustainability perusahaan, bukan hanya memenuhi kepentingan shareholder saja, tetapi juga memenuhi kebutuhan *stakeholder*.

Lingkungan sosial merupakan *stakeholder* Perseroan dan Perseroan berusaha keras untuk menjalankan bisnisnya secara bertanggung jawab yang meliputi pelaksanaan tanggung jawab sosial perusahaan. Perseroan meyakini bahwa dengan program tanggung jawab sosial ini secara tidak langsung dapat berkontribusi dalam pertumbuhan dan pembangunan Indonesia.

Corporate Social Responsibility (CSR) atau Tanggung Jawab Sosial Perusahaan merupakan bentuk tanggung jawab Perseroan kepada seluruh pemangku kepentingan, baik bersentuhan langsung dengan bisnis Perseroan maupun tidak.

Sesuai dengan ketentuan dan peraturan yang berlaku, Kegiatan CSR Perseroan pada tahun 2022 berfokus pada 4 (empat) aspek utama yaitu Lingkungan, Kesehatan dan Keselamatan Kerja (K3), Sosial Kemasyarakatan dan Tanggung Jawab Terhadap Produk dan Pelanggan.

TANGGUNG JAWAB SOSIAL PERUSAHAAN

Corporate Social Responsibility (CSR) atau Tanggung Jawab Sosial Perusahaan merupakan bentuk tanggung jawab Perseroan kepada seluruh pemangku kepentingan, baik bersentuhan langsung dengan bisnis Perseroan maupun tidak. Kegiatan CSR yang telah dilakukan Perseroan selama tahun 2022 berfokus pada 4 (empat) aspek utama yaitu Lingkungan, Kesehatan dan Keselamatan Kerja (K3), Sosial Kemasyarakatan dan Tanggung Jawab Terhadap Produk dan Pelanggan.

REALISASI BIAYA CSR TAHUN 2022

Perseroan mencatat realisasi anggaran CSR sebesar Rp1 Milliar pada tahun 2022.

CORPORATE SOCIAL RESPONSIBILITY

Sustainable companies refer to the companies that run their main business activities and concern for the interests of the company's stakeholders. To maintain the company's sustainability, the Company's believe it is necessary not only to fulfill interests, but also needs of stakeholders.

Social environment becomes a stakeholder of the Company, and the Company strives to run our business with responsibility which includes implementation of corporate social responsibility. The Company believes that this social responsibility program will indirectly contribute to Indonesia's growth and development.

Corporate Social Responsibility (CSR) is manifestation of the Company's responsibility to all stakeholders, whether directly engaged with the Company's business or not.

According to the prevailing law and regulation, the Company's CSR activities in 2022 focused on 4 (four) main aspects, such as the Environment, Occupational Health and Safety (OHS), Social and Community and Responsibility to Products and Customers.

CORPORATE SOCIAL RESPONSIBILITY

Corporate Social Responsibility (CSR) is manifestation of the Company's responsibility to all stakeholders, either directly engaged with the Company's business or not. CSR activities carried out by the Company in 2022 were focusing on 4 (four) main aspects such as Environment, Occupational Health and Safety (OHS), Social Community and Responsibility on Products and Services.

CSR BUDGET REALIZATION IN 2022

The Company recorded CSR budget realization of Rp1 billion in 2022.

TANGGUNG JAWAB SOSIAL BIDANG LINGKUNGAN HIDUP

Perseroan senantiasa melaksanakan tanggung jawab sosial di bidang lingkungan hidup guna meminimalisir dampak kegiatan bisnis dan operasional terhadap lingkungan sekitar. Tujuan dari aktivitas terkait aspek lingkungan hidup, antara lain inisiatif penghematan energi dan pengelolaan limbah. Pada tahun 2022, Perseroan juga mewujudkan komitmen tanggung jawab terhadap bidang lingkungan hidup antara lain melalui kegiatan membersihkan pantai bersama Gojek Indonesia. Dalam program ini, perusahaan dan Gojek Indonesia bekerja sama untuk membersihkan pantai sebagai upaya menjaga keindahan alam dan destinasi wisata Bali. Dengan program ini, Perseroan memberikan kontribusi positif bagi lingkungan dan masyarakat sekitar serta menjaga keindahan alam untuk generasi selanjutnya.

SOCIAL RESPONSIBILITY IN ENVIRONMENT ASPECT

The Company always performs social responsibility in the environmental sector to minimize impact of business and operational activities to the surrounding environment. The purpose of the activities related to environmental aspects includes energy saving initiatives and waste treatment. In 2022, the Company also exercised responsibility towards the environmental sector, namely by involving in beach cleaning activities with Gojek Indonesia. Through this initiative, the Company collaborates with Gojek Indonesia to clean up Bali's beaches, thereby safeguarding the natural beauty and tourism destinations of the area. By implementing this program, the Company effectively contributes to the betterment of the environment and local communities, while also preserving the beauty of nature for generations to come.

TANGGUNG JAWAB SOSIAL BIDANG

RESPONSIBILITY IN OCCUPATIONAL



KESEHATAN DAN KESELAMATAN KERJA (K3) SOCIAL

HEALTH AND SAFETY (OHS)

KESETARAAN KESEMPATAN KERJA

EQUAL JOB OPPORTUNITY

Perseroan membuka kesempatan kerja bagi seluruh lapisan masyarakat tanpa membatasi jenis kelamin, suku, ras dan agama serta mempersiapkan pengembangan karir yang transparan dan remunerasi yang memadai sebagai bentuk apresiasi kepada karyawan. Perseroan memastikan seluruh karyawan memiliki kesempatan yang sama untuk berpartisipasi dalam program pengembangan kompetensi, skema remunerasi maupun paket kesejahteraan lainnya.

The Company offers job opportunities to all parts of society without discriminating gender, ethnicity, race and religion and also prepares transparent career development and proper remuneration as appreciation to the employees. The Company ensures that all employees have equal opportunity to participate in competency development program, remuneration scheme and other welfare packages.

KESEHATAN

HEALTH



Perseroan mengikutkan seluruh karyawannya dalam program Badan Penyelenggara Jaminan Sosial (BPJS) baik BPJS Kesehatan maupun Ketenagakerjaan. Dalam kurun waktu kerja tertentu, Perseroan juga melengkapinya dengan Asuransi Kesehatan lainnya untuk memberikan kemudahan dan kenyamanan bagi karyawan. Perseroan juga memberikan asuransi kecelakaan kerja dan asuransi jiwa untuk seluruh pemain dan officials

The Company participated all employees in Social Security Provider (BPJS) programs both BPJS Kesehatan and Ketenagakerjaan. In specific time frame, the Company also equips the employees with other Health Insurance to provide facility and convenience for the employees. The Company also provides work accidents and life insurance for all players and officials.

TANGGUNG JAWAB BIDANG SOSIAL DAN KEMASYARAKATAN

RESPONSIBILITY IN SOCIAL AND COMMUNITY ASPECTS

Masyarakat merupakan salah satu pemangku kepentingan utama Perseroan. Dengan demikian, Perseroan menyadari bahwa tumbuh kembang Perseroan harus seiring dengan perbaikan kualitas hidup masyarakat. Dilandasi komitmen tersebut, Perseroan senantiasa menyelenggarakan kegiatan CSR bidang kemasyarakatan sebagai perwujudan komitmen untuk tumbuh bersama masyarakat.

Society is one of the Company's main stakeholders. Therefore, the Company realizes that the Company's growth and development shall be in line with the improvement of the people's quality of life. Inspired by this commitment, the Company always implements CSR activity in community aspect as manifestation of the commitment to grow altogether with the society.

Pada tahun 2022, Perseroan menyelenggarakan kegiatan Tanggung Jawab Perusahaan bidang Sosial Kemasyarakatan dengan menyalurkan bantuan sosial kepada 20 yayasan panti asuhan, 5.000 UMKM, dan 10.000 masyarakat yang membutuhkan. Selain itu, Perseroan turut melakukan pembagian 1000 bola kepada 70 SSB se-Bali yang dilaksanakan di Training Ground Bali. Kegiatan pembagian bola juga dilakukan di Manado, kemudian di klub-klub Wonosobo melalui wakil bupati Wonosobo, dan di enam belas pesantren yang tersebar di empat kabupaten yakni Cilacap, Banjarnegara, Purbalingga, dan Banyumas. Sebagai bagian dari upaya untuk menciptakan lingkungan yang inklusif, Perseroan memberikan tiket gratis kepada penyandang disabilitas, yang membuka peluang bagi mereka untuk mendukung langsung tim Bali United di stadion.

In 2022, the Company carried out Corporate Social Responsibility activities in Social and Community aspect by providing social assistance to 20 orphanage foundations, 5,000 MSMEs, and 10,000 individuals in need. Additionally, the Company facilitated the distribution of 1,000 soccer balls to 70 SSBs across Bali, with the event taking place at the Bali Training Ground. These soccer ball distribution activities were also extended to Manado, as well as to clubs in Wonosobo through the vice regent of Wonosobo, and to sixteen Islamic boarding schools situated across four districts, namely Cilacap, Banjarnegara, Purbalingga, and Banyumas. As part of its efforts to create an inclusive environment, the Company provides complimentary tickets to individuals with disabilities, allowing them to support the Bali United team in the stadium.



TANGGUNG JAWAB TERHADAP PRODUK DAN PELANGGAN

Perseroan bergerak dalam bidang usaha yang secara langsung bersentuhan dengan seluruh pelanggan. Untuk itu, Perseroan mengedepankan kualitas produk dan pelayanan terbaik untuk menjaga kepercayaan dan loyalitas pelanggan. Perseroan menyediakan saluran komunikasi dengan pelanggan, melalui:

- Media sosial
- Website
- Aplikasi official
- Komunitas Whatsapp Group

RESPONSIBILITY ON PRODUCTS AND SERVICES

The Company runs in line of business that is directly engaged with the customers. Therefore, the Company prioritizes excellent product and services quality to maintain the customer's trust and loyalty. The Company provides communication channels with customers, through:

- Social media
- Website
- Official app
- Whatsapp Group Community

**PT BALI BINTANG SEJAHTERA Tbk
DAN ENTITAS ANAK/AND *SUBSIDIARIES***

**LAPORAN KEUANGAN KONSOLIDASIAN TANGGAL 31 DESEMBER 2022
DAN UNTUK TAHUN YANG BERAKHIR PADA TANGGAL TERSEBUT
BESERTA LAPORAN AUDITOR INDEPENDEN**

***CONSOLIDATED FINANCIAL STATEMENTS
AS OF DECEMBER 31, 2022 AND FOR THE YEAR THEN ENDED
WITH INDEPENDENT AUDITOR'S REPORT***

**PT BALI BINTANG SEJAHTERA Tbk
DAN ENTITAS ANAK/AND SUBSIDIARIES
DAFTAR ISI/TABLE OF CONTENTS**

	Halaman Page
SURAT PERNYATAAN DIREKSI <i>BOARD OF DIRECTORS' STATEMENT</i>	
LAPORAN AUDITOR INDEPENDEN <i>INDEPENDENT AUDITOR'S REPORT</i>	i - viii
LAPORAN POSISI KEUANGAN KONSOLIDASIAN PER 31 DESEMBER 2022 DAN 2021 SERTA 1 JANUARI 2021 <i>CONSOLIDATED STATEMENTS OF FINANCIAL POSITION AS OF DECEMBER 31, 2022 AND 2021 AND JANUARY 1, 2021</i>	1 - 2
LAPORAN LABA RUGI DAN PENGHASILAN KOMPREHENSIF LAIN KONSOLIDASIAN UNTUK TAHUN YANG BERAKHIR PADA TANGGAL-TANGGAL 31 DESEMBER 2022 DAN 2021 <i>CONSOLIDATED STATEMENTS OF PROFIT OR LOSS AND OTHER COMPREHENSIVE INCOME FOR THE YEARS ENDED DECEMBER 31, 2022 AND 2021</i>	3 - 4
LAPORAN PERUBAHAN EKUITAS KONSOLIDASIAN UNTUK TAHUN YANG BERAKHIR PADA TANGGAL-TANGGAL 31 DESEMBER 2022 DAN 2021 <i>CONSOLIDATED STATEMENTS OF CHANGES IN EQUITY FOR THE YEARS ENDED DECEMBER 31, 2022 AND 2021</i>	5
LAPORAN ARUS KAS KONSOLIDASIAN UNTUK TAHUN YANG BERAKHIR PADA TANGGAL-TANGGAL 31 DESEMBER 2022 DAN 2021 <i>CONSOLIDATED STATEMENTS OF CASH FLOWS FOR THE YEARS ENDED DECEMBER 31, 2022 AND 2021</i>	6
CATATAN ATAS LAPORAN KEUANGAN KONSOLIDASIAN <i>NOTES TO THE CONSOLIDATED FINANCIAL STATEMENTS</i>	7 - 100
LAMPIRAN/APPENDIX I : LAPORAN POSISI KEUANGAN PER 31 DESEMBER 2022 DAN 2021 (ENTITAS INDUK)/ <i>STATEMENT OF FINANCIAL POSITION AS OF DECEMBER 31, 2022 AND 2021 (PARENT COMPANY)</i>	
II : LAPORAN LABA RUGI DAN PENGHASILAN KOMPREHENSIF LAIN UNTUK TAHUN YANG BERAKHIR PADA TANGGAL-TANGGAL 31 DESEMBER 2022 DAN 2021 (ENTITAS INDUK)/ <i>STATEMENT OF PROFIT OR LOSS AND OTHER COMPREHENSIVE INCOME FOR THE YEARS ENDED DECEMBER 31, 2022 AND 2021 (PARENT COMPANY)</i>	
III : LAPORAN PERUBAHAN EKUITAS UNTUK TAHUN YANG BERAKHIR PADA TANGGAL-TANGGAL 31 DESEMBER 2022 DAN 2021 (ENTITAS INDUK)/ <i>STATEMENT OF CHANGES IN EQUITY FOR THE YEARS ENDED DECEMBER 31, 2022 AND 2021 (PARENT COMPANY)</i>	
IV : LAPORAN ARUS KAS UNTUK TAHUN YANG BERAKHIR PADA TANGGAL-TANGGAL 31 DESEMBER 2022 DAN 2021 (ENTITAS INDUK)/ <i>STATEMENTS OF CASH FLOWS FOR THE YEARS ENDED DECEMBER 31, 2022 AND 2021 (PARENT COMPANY)</i>	

**SURAT PERNYATAAN DIREKSI
TENTANG
TANGGUNG JAWAB ATAS
LAPORAN KEUANGAN KONSOLIDASIAN
UNTUK TAHUN YANG BERAKHIR
31 DESEMBER 2022 DAN 2021
PT BALI BINTANG SEJAHTERA TBK DAN
ENTITAS ANAK**

**BOARD OF DIRECTORS' STATEMENT
REGARDING
THE RESPONSIBILITY FOR
THE CONSOLIDATED FINANCIAL STATEMENTS
FOR THE YEARS ENDED
31 DECEMBER 2022 AND 2021
PT BALI BINTANG SEJAHTERA TBK AND SUBSIDIARIES**

Kami yang bertanda tangan di bawah ini :

We, the undersigned below :

- Nama : Yabes Tanuri
Alamat Kantor : Jl. Mahendradatta Utara,
No.75, Ubung, Denpasar
Utara, Bali, Indonesia
Alamat Domisili/sesuai
KTP atau Kartu Identitas
Lain : Jalan Tanjung Duren
Utara IV/58, RT.009
RW.003, Kelurahan
Tanjung Duren Utara,
Kecamatan Grogol,
Pertamburan
Nomor Telepon : 62-361-8947048
Jabatan : Direktur Utama
- Nama : Yohanes Ade Bunian
Moniaga
Alamat Kantor : Jl. Mahendradatta Utara,
No.75, Ubung, Denpasar
Utara, Bali, Indonesia
Alamat Domisili/sesuai
KTP atau Kartu Identitas
Lain : Jl. Puri Permai Blok W1
No. 8, RT.001 RW.002,
Kelurahan Kembangan
Selatan, Kembangan
Nomor Telepon : 62-361-8947048
Jabatan : Direktur Keuangan

- Name : Yabes Tanuri
Office Address : Jl. Mahendradatta Utara,
No.75, Ubung, Denpasar
Utara, Bali Indonesia
Home Address/in
accordance With Resident
Identity Card or Other
Identification Card : Jalan Tanjung Duren
Utara IV/58, RT.009
RW.003, Kelurahan
Tanjung Duren Utara,
Kecamatan Grogol
Petamburan
Telephone Number : 62-361-8947048
Position : President Director*
- Name : Yohanes Ade Bunian
Moniaga
Office Address : Jl. Mahendradatta Utara,
No.75, Ubung, Denpasar
Utara, Bali Indonesia
Home Address/in
accordance With Resident
Identity Card or Other
Identification Card : Jl.Puri Permai Blok W1
No.8, RT.001 RW.002
Kembangan Selatan,
Kembangan
Telephone Number : 62-361-8947048
Position : Director of Finance*

menyatakan bahwa :

declare that :

- Kami bertanggung jawab atas penyusunan dan penyajian Laporan Keuangan Konsolidasian Perusahaan;
- Laporan Keuangan Konsolidasian Perusahaan telah disusun dan disajikan sesuai dengan standar akuntansi keuangan di Indonesia;
- Semua informasi dalam Laporan Keuangan Konsolidasian Perusahaan telah dimuat secara lengkap dan benar;
 - Laporan Keuangan Konsolidasian Perusahaan tidak mengandung informasi atau fakta material yang tidak benar, dan tidak menghilangkan informasi atau fakta material;
- Bertanggung jawab atas sistem pengendalian internal dalam Perusahaan.

- We are responsible for the preparation and presentation of the Company's Consolidated Financial Statements;*
- The Company's Consolidated Financial Statements have been prepared and presented in conformity with Indonesian financial accounting standards;*
- All information presented in the Company's Consolidated Financial Statements has been completely and properly disclosed;*
 - The Company's Consolidated Financial Statements do not contain any improper material information or facts and do not eliminate any material information or facts;*
- We are responsible for the internal control system of the Company.*

Demikian pernyataan ini dibuat dengan sebenarnya.

We certify that our Statements are true.

Bali,
26 Mei 2023/May 26, 2023



Yabes Tanuri
Direktur Utama
President Director

Yohanes Ade Bunian Moniaga
Direktur Keuangan
Director of Finance



LAPORAN AUDITOR INDEPENDEN

Laporan No. 00205/2.0826/AU.1/10/0727-1/1N/2023

Pemegang Saham, Komisaris dan Direksi
PT BALI BINTANG SEJAHTERA Tbk

Opini

Kami telah mengaudit Laporan Keuangan Konsolidasian **PT Bali Bintang Sejahtera Tbk dan Entitas Anaknya ("Grup")**, yang terdiri dari Laporan Posisi Keuangan Konsolidasian tanggal 31 Desember 2022, serta Laporan Laba Rugi dan Penghasilan Komprehensif Lain Konsolidasian, Laporan Perubahan Ekuitas Konsolidasian, dan Laporan Arus Kas Konsolidasian untuk tahun yang berakhir pada tanggal tersebut, serta Catatan atas Laporan Keuangan Konsolidasian, termasuk ikhtisar kebijakan akuntansi signifikan.

Menurut opini kami, Laporan Keuangan Konsolidasian terlampir menyajikan secara wajar, dalam semua hal yang material, Posisi Keuangan Konsolidasian Grup tanggal 31 Desember 2022, serta Kinerja Keuangan Konsolidasian dan Arus Kas Konsolidasiannya untuk tahun yang berakhir pada tanggal tersebut, sesuai dengan Standar Akuntansi Keuangan di Indonesia.

Basis Opini

Kami melaksanakan audit kami berdasarkan Standar Audit yang ditetapkan oleh Institut Akuntan Publik Indonesia. Tanggung jawab kami menurut standar tersebut diuraikan lebih lanjut dalam paragraf Tanggung Jawab Auditor terhadap Audit atas Laporan Keuangan Konsolidasian pada laporan kami. Kami independen terhadap Grup berdasarkan ketentuan etika yang relevan dalam audit kami atas laporan keuangan konsolidasian di Indonesia, dan kami telah memenuhi tanggung jawab etika lainnya berdasarkan ketentuan tersebut. Kami yakin bahwa bukti audit yang telah kami peroleh adalah cukup dan tepat untuk menyediakan suatu basis bagi opini audit kami.

INDEPENDENT AUDITOR'S REPORT

Report No. 00205/2.0826/AU.1/10/0727-1/1N/2023

The Stockholders, Commissioners and Directors
PT BALI BINTANG SEJAHTERA Tbk

Opinion

We have audited the Consolidated Financial Statements of **PT Bali Bintang Sejahtera Tbk and its subsidiaries ("the Group")**, which comprise the Consolidated Statement of Financial Position as of December 31, 2022, and the Consolidated Statement of Profit or Loss and Other Comprehensive Income, Consolidated Statement of Changes in Equity and Consolidated Statement of Cash Flows for the year then ended, and Notes to the Consolidated Financial Statements, including a summary of significant accounting policies.

In our opinion, the accompanying Consolidated Financial Statements present fairly, in all material respects, the Consolidated Financial Position of the Group as of December 31, 2022, and its Consolidated Financial Performance and its Consolidated Cash Flows for the year then ended in accordance with Indonesian Financial Accounting Standards.

Basis for Opinion

We conducted our audit in accordance with Standards on Auditing established by the Indonesian Institute of Certified Public Accountants. Our responsibilities under those standards are further described in the Auditor's Responsibilities for the Audit of the Consolidated Financial Statements paragraph of our report. We are independent of the Group in accordance with the ethical requirements that are relevant to our audit of the consolidated financial statements in Indonesia, and we have fulfilled our other ethical responsibilities in accordance with these requirements. We believe that the audit evidence we have obtained is sufficient and appropriate to provide a basis for our opinion.



Hal Audit Utama

Hal audit utama adalah hal-hal yang, menurut pertimbangan profesional kami, merupakan hal yang paling signifikan dalam audit kami atas Laporan Keuangan Konsolidasian periode kini. Hal-hal tersebut disampaikan dalam konteks audit kami atas Laporan Keuangan Konsolidasian secara keseluruhan, dan dalam merumuskan opini kami atas Laporan Keuangan Konsolidasian terkait, kami tidak menyatakan suatu opini terpisah atas hal audit utama tersebut.

Hal audit utama yang teridentifikasi dalam audit kami dijabarkan di bawah ini:

Pengakuan Pendapatan

Lihat ke Catatan 2r - Kebijakan Akuntansi atas Pengakuan Pendapatan Konsolidasian dan Catatan 20 - Pendapatan Usaha Konsolidasian.

Pendapatan Grup untuk tahun yang berakhir 31 Desember 2022 adalah sebesar Rp 353.135.773.784. Pendapatan Grup terutama berasal dari pendapatan manajemen klub-komersial dan pendapatan sports agency-live streaming dan rekaman video masing-masing sebesar Rp 110.017.568.580 atau sebesar 31,15% dari pendapatan dan Rp 144.364.107.771 atau sebesar 40,88% dari jumlah pendapatan.

Kami menganggap proses, kebijakan dan prosedur pengakuan pendapatan manajemen klub-komersial dan pendapatan sports agency-live streaming dan rekaman Grup signifikan bagi audit kami karena hal ini melibatkan penerapan pertimbangan dan estimasi signifikan dalam aspek-aspek berikut: a) penentuan harga transaksi; dan b) pengakuan pendapatan pada suatu titik waktu berdasarkan pengalihan pengendalian aset pada suatu titik waktu tertentu (pemenuhan kewajiban pelaksanaan pada suatu titik waktu tertentu).

Key Audit Matters

Key audit matters are those matters that, in our professional judgment, were of most significance in our audit of the Consolidated Financial Statements of the current period. These matters were addressed in the context of our audit of the Consolidated Financial Statements as a whole, and in forming our opinion thereon, and we do not provide a separate opinion on these matters.

The key audit matter identified in our audit is outlined below:

Revenue Recognition

Refer to Note 2r - Accounting Policies on Consolidated Revenue Recognition and Note 20 - Consolidated Revenues.

The Group revenues for the year ended December 31, 2022 were Rp 353,135,773,784. The Group's revenue was mainly from the revenue of club management-commercial and revenue of sports agency-live video streaming and video recording amounting to Rp 110,017,568,580 or 31.15% of the total revenues and Rp 144,364,107,771 or 40.88% of the total revenues.

We considered the Group's club management-commercial and sports agency-live video streaming and video recording revenues recognition process, policies and procedures significant to our audit because these involve the application of significant judgment and estimation in the following aspects: a) determination of the transaction price; and b) point in time recognition of revenues based on point in time transfer of the control of the asset at a point in time (satisfaction of performance obligation).



JOHAN MALONDA MUSTIKA & REKAN

PT BALI BINTANG SEJAHTERA Tbk
DAN ENTITAS ANAK/AND SUBSIDIARIES

Bagaimana audit kami merespon hal audit utama

- Kami menilai keseluruhan proses pendapatan serta sistem dan desain pengendalian yang relevan atas perolehan dan pencatatan transaksi pendapatan.
- Kami menguji keefektifan pengendalian utama pada proses yang berkaitan dengan pengakuan pendapatan dan melakukan pengujian rinci atas sampel transaksi pendapatan.
- Dalam penentuan harga transaksi, kami memilih sampel kontrak dari data kontrak pendapatan dan mengidentifikasi ketentuan pembayaran.

Penekanan Suatu Hal

Manajemen Perusahaan telah menyajikan kembali Laporan Posisi Keuangan Konsolidasian per 31 Desember 2021 dan 1 Januari 2021, Laporan Laba Rugi dan Penghasilan Komprehensif Lain Konsolidasian, Laporan Perubahan Ekuitas Konsolidasian dan Laporan Arus Kas Konsolidasian untuk tahun yang berakhir pada tanggal 31 Desember 2021 sebagai akibat dari penyajian kembali dan reklasifikasi akun sebagaimana diungkapkan dalam Catatan 33 atas Laporan Keuangan Konsolidasian. Opini kami tidak dimodifikasi sehubungan dengan hal ini.

How our audit addressed the key audit matter

- *We assessed the overall revenue process and the relevant systems and the design of controls over the capture and recording of revenue transactions.*
- *We tested the effectiveness of key controls on the processes related to revenue recognition and performed test of details of samples of revenue transactions.*
- *For the determination of the transaction price, we selected contracts sample from the revenue contract database and identified the payment terms.*

Emphasis of Matter

The Company's management has restated the Consolidated Statements of Financial Position as of December 31, 2021 and January 1, 2021 and the Consolidated Statements of Profit or Loss and Other Comprehensive Income, Consolidated Statements of Changes in Equity and Consolidated Statements of Cash Flows for the year ended December 31, 2021 as a result of a restatement and reclassification of accounts as disclosed in Note 33 to the Consolidated Financial Statements. Our opinion is not modified in respect of this matter.



Hal Lain

Audit kami atas Laporan Keuangan Konsolidasian Grup pada tanggal 31 Desember 2022 dan untuk tahun yang berakhir pada tanggal tersebut dilaksanakan dengan tujuan untuk merumuskan suatu opini atas Laporan Keuangan Konsolidasian tersebut secara keseluruhan. Informasi Keuangan Perusahaan (Entitas Induk) terlampir, yang terdiri dari Laporan Posisi Keuangan tanggal 31 Desember 2022, serta Laporan Laba Rugi dan Penghasilan Komprehensif Lain, Laporan Perubahan Ekuitas dan Laporan Arus Kas untuk tahun yang berakhir pada tanggal tersebut (secara kolektif disebut sebagai "informasi keuangan Entitas Induk") yang disajikan sebagai informasi tambahan terhadap Laporan Keuangan Konsolidasian terlampir, disajikan untuk tujuan analisis tambahan dan bukan merupakan bagian dari Laporan Keuangan Konsolidasian terlampir yang diharuskan menurut Standar Akuntansi Keuangan di Indonesia. Informasi Keuangan Entitas Induk menjadi tanggung jawab manajemen serta dihasilkan dari dan berkaitan secara langsung dengan catatan akuntansi dan catatan lainnya yang mendasarinya yang digunakan untuk menyusun Laporan Keuangan Konsolidasian terlampir. Informasi Keuangan Entitas Induk telah menjadi objek prosedur audit yang diterapkan dalam audit atas Laporan Keuangan Konsolidasian terlampir berdasarkan Standar Audit yang ditetapkan oleh Institut Akuntan Publik Indonesia. Menurut opini kami, Informasi Keuangan Entitas Induk disajikan secara wajar, dalam semua hal yang material, berkaitan dengan Laporan Keuangan Konsolidasian terlampir secara keseluruhan.

Informasi komparatif untuk Laporan Posisi Keuangan Konsolidasian, Laporan Laba Rugi dan Penghasilan Komprehensif Lain Konsolidasian, Laporan Perubahan Ekuitas Konsolidasian dan Laporan Arus Kas Konsolidasian serta Catatan atas Laporan Keuangan Konsolidasian terkait per dan untuk tahun yang berakhir pada tanggal 31 Desember 2021 diaudit oleh auditor independen lain dengan opini wajar tanpa modifikasian seperti disebutkan dalam Laporan Auditor Independen No. 0340/2.1068/AU.1/10/1642-3/1/IV/2022 tanggal 21 April 2022.

Other Matter

Our audit of the accompanying Consolidated Financial Statements of the Group as of December 31, 2022 and for the year then ended was conducted for the purpose of forming an opinion on such Consolidated Financial Statements taken as a whole. The financial information of the Company (Parent Company), which consists of the Statement of Financial Position as of December 31, 2022 and the Statements of Profit or Loss and Other Comprehensive Income, Changes in Equity and Cash Flows for the year then ended (collectively referred to as the "Financial Information of the Parent Company"), which is presented as a supplementary information to the accompanying Consolidated Financial Statements, is presented for purposes of additional analysis and is not a required part of the accompanying Consolidated Financial Statements under Indonesian Financial Accounting Standards. Financial information of the Parent Company is the responsibility of the Company's management and was derived from and related directly to the underlying accounting and other records used to prepare the accompanying Consolidated Financial Statements. The Financial Information of the Parent Company has been subjected to the auditing procedures applied in the audit of the accompanying Consolidated Financial Statements in accordance with Standards on Auditing established by the Indonesian Institute of Certified Public Accountants. In our opinion, the Financial Information of the Parent Company is fairly stated, in all material respects, in relation to the accompanying Consolidated Financial Statements taken as a whole.

The comparative information for the Consolidated Statements of Financial Position, Consolidated Statements of Profit or Loss and Other Comprehensive Income, Consolidated Statements of Changes in Equity and Consolidated of Cash Flows and the related Notes to the Consolidated Financial Statements as of and for the year ended December 31, 2021 were audited by another Independent auditor with an unmodified opinion as stated in Independent Auditor's Report No. 0340/2.1068/AU.1/10/1642-3/1/IV/2022 dated April 21, 2022.



JOHAN MALONDA MUSTIKA & REKAN

PT BALI BINTANG SEJAHTERA Tbk
DAN ENTITAS ANAK/AND SUBSIDIARIES

Informasi Lain

Manajemen bertanggung jawab atas informasi lain. Informasi lain terdiri dari informasi yang tercantum dalam laporan tahunan, tetapi tidak termasuk laporan keuangan konsolidasian dan laporan auditor kami. Laporan tahunan diharapkan akan tersedia bagi kami setelah tanggal laporan auditor ini.

Opini kami atas laporan keuangan konsolidasian tidak mencakup informasi lain, dan oleh karena itu, kami tidak menyatakan bentuk keyakinan apapun atas informasi lain tersebut.

Sehubungan dengan audit kami atas laporan keuangan konsolidasian, tanggung jawab kami adalah untuk membaca informasi lain yang teridentifikasi di atas, jika tersedia dan, dalam melaksanakannya, mempertimbangkan apakah informasi lain mengandung ketidakkonsistenan material dengan laporan keuangan konsolidasian atau pemahaman yang kami peroleh selama audit, atau mengandung kesalahan penyajian material.

Ketika kami membaca laporan tahunan, jika kami menyimpulkan bahwa terdapat suatu kesalahan penyajian material di dalamnya, kami diharuskan untuk mengomunikasikan hal tersebut kepada pihak yang bertanggung jawab atas tata kelola dan mengambil tindakan tepat berdasarkan peraturan perundang-undangan yang berlaku.

Tanggung Jawab Manajemen dan Pihak yang Bertanggung Jawab atas Tata Kelola terhadap Laporan Keuangan Konsolidasian

Manajemen bertanggung jawab atas penyusunan dan penyajian wajar laporan keuangan konsolidasian tersebut sesuai dengan Standar Akuntansi Keuangan di Indonesia, dan atas pengendalian internal yang dianggap perlu oleh manajemen untuk memungkinkan penyusunan laporan keuangan konsolidasian yang bebas dari kesalahan penyajian material, baik yang disebabkan oleh kecurangan maupun kesalahan.

Other Information

Management is responsible for the other information. The other information comprises information included in the annual report, but does not include the consolidated financial statements and our auditors' report thereon. The annual report is expected to be made available to us after the date of this auditors' report.

Our opinion on the consolidated financial statements does not cover the other information and we do not express any form of assurance conclusion thereon.

In connection with our audit of the consolidated financial statements, our responsibility is to read the other information identified above when it becomes available and, in doing so, consider whether the other information is materially inconsistent with the consolidated financial statements or our knowledge obtained in the audit, or otherwise appears to be materially misstated.

When we read the annual report, if we conclude that there is a material misstatement therein, we are required to communicate the matter to those charged with governance and take appropriate actions in accordance to the applicable laws and regulations.

Responsibilities of Management and Those Charged with Governance for the Consolidated Financial Statements

Management is responsible for the preparation and fair presentation of the consolidated financial statements in accordance with Indonesian Financial Accounting Standards, and for such internal control as management determines is necessary to enable the preparation of consolidated financial statements that are free from material misstatement, whether due to fraud or error.



JOHAN MALONDA MUSTIKA & REKAN

PT BALI BINTANG SEJAHTERA Tbk
DAN ENTITAS ANAK/AND SUBSIDIARIES

Dalam penyusunan laporan keuangan konsolidasian, manajemen bertanggung jawab untuk menilai kemampuan Grup dalam mempertahankan kelangsungan usahanya, mengungkapkan, sesuai dengan kondisinya, hal-hal yang berkaitan dengan kelangsungan usaha, dan menggunakan basis akuntansi kelangsungan usaha, kecuali manajemen memiliki intensi untuk melikuidasi Grup atau menghentikan operasi, atau tidak memiliki alternatif yang realistis selain melaksanakannya.

Pihak yang bertanggung jawab atas tata kelola bertanggung jawab untuk mengawasi proses pelaporan keuangan Grup.

Tanggung Jawab Auditor terhadap Audit atas Laporan Keuangan Konsolidasian

Tujuan kami adalah untuk memperoleh keyakinan memadai tentang apakah laporan keuangan konsolidasian secara keseluruhan bebas dari kesalahan penyajian material, baik yang disebabkan oleh kecurangan maupun kesalahan, dan untuk menerbitkan laporan auditor yang mencakup opini kami. Keyakinan memadai merupakan suatu tingkat keyakinan tinggi, namun bukan merupakan suatu jaminan bahwa audit yang dilaksanakan berdasarkan Standar Audit akan selalu mendeteksi kesalahan penyajian material ketika hal tersebut ada. Kesalahan penyajian dapat disebabkan oleh kecurangan maupun kesalahan dan dianggap material jika, baik secara individual maupun secara agregat, dapat diekspektasikan secara wajar akan memengaruhi keputusan ekonomi yang diambil oleh pengguna berdasarkan laporan keuangan konsolidasian tersebut.

Sebagai bagian dari suatu audit berdasarkan Standar Audit, kami menerapkan pertimbangan profesional dan mempertahankan skeptisisme profesional selama audit. Kami juga:

- Mengidentifikasi dan menilai risiko kesalahan penyajian material dalam laporan keuangan konsolidasian, baik yang disebabkan oleh kecurangan maupun kesalahan, mendesain dan melaksanakan prosedur audit yang responsif terhadap risiko tersebut, serta memperoleh bukti audit yang cukup dan tepat untuk menyediakan basis bagi opini kami. Risiko tidak terdeteksinya kesalahan penyajian material yang disebabkan oleh kecurangan lebih tinggi dari yang disebabkan oleh kesalahan, karena kecurangan dapat melibatkan kolusi, pemalsuan, penghilangan secara sengaja, pernyataan salah, atau pengabaian pengendalian internal.

In preparing the consolidated financial statements, management is responsible for assessing the Group's ability to continue as a going concern, disclosing, as applicable, matters related to going concern and using the going concern basis of accounting unless management either intends to liquidate the Group or to cease operations, or has no realistic alternative but to do so.

Those charged with governance are responsible for overseeing the Group's financial reporting process.

Auditor's Responsibilities for the Audit of the Consolidated Financial Statements

Our objectives are to obtain reasonable assurance about whether the consolidated financial statements as a whole are free from material misstatement, whether due to fraud or error, and to issue an auditor's report that includes our opinion. Reasonable assurance is a high level of assurance, but is not a guarantee that an audit conducted in accordance with Standard on Auditing will always detect a material misstatement when it exists. Misstatements can arise from fraud or error and are considered material if, individually or in the aggregate, they could reasonably be expected to influence the economic decisions of users taken on the basis of these consolidated financial statements.

As part of an audit in accordance with Standard on Auditing, we exercise professional judgment and maintain professional skepticism throughout the audit. We also:

- *Identify and assess the risks of material misstatement of the consolidated financial statements, whether due to fraud or error, design and perform audit procedures responsive to those risks, and obtain audit evidence that is sufficient and appropriate to provide a basis for our opinion. The risk of not detecting a material misstatement resulting from fraud is higher than for one resulting from error, as fraud may involve collusion, forgery, intentional omissions, misrepresentations, or the override of internal control.*



- Memperoleh suatu pemahaman tentang pengendalian internal yang relevan dengan audit untuk mendesain prosedur audit yang tepat sesuai dengan kondisinya, tetapi bukan untuk tujuan menyatakan opini atas keefektifitasan pengendalian internal Grup.
- Mengevaluasi ketepatan kebijakan akuntansi yang digunakan serta kewajaran estimasi akuntansi dan pengungkapan terkait yang dibuat oleh manajemen.
- Menyimpulkan ketepatan penggunaan basis akuntansi kelangsungan usaha oleh manajemen dan, berdasarkan bukti audit yang diperoleh, apakah terdapat suatu ketidakpastian material yang terkait dengan peristiwa atau kondisi yang dapat menyebabkan keraguan signifikan atas kemampuan Grup untuk mempertahankan kelangsungan usahanya. Ketika kami menyimpulkan bahwa terdapat suatu ketidakpastian material, kami diharuskan untuk menarik perhatian dalam laporan auditor kami ke pengungkapan terkait dalam laporan keuangan konsolidasian atau, jika pengungkapan tersebut tidak memadai, harus menentukan apakah perlu untuk memodifikasi opini kami. Kesimpulan kami didasarkan pada bukti audit yang diperoleh hingga tanggal laporan auditor kami. Namun, peristiwa atau kondisi masa depan dapat menyebabkan Grup tidak dapat mempertahankan kelangsungan usaha.
- Mengevaluasi penyajian, struktur, dan isi laporan keuangan konsolidasian secara keseluruhan, termasuk pengungkapannya, dan apakah laporan keuangan konsolidasian mencerminkan transaksi dan peristiwa yang mendasarinya dengan suatu cara yang mencapai penyajian wajar
- Memperoleh bukti audit yang cukup dan tepat terkait informasi keuangan entitas atau aktivitas bisnis dalam Grup untuk menyatakan opini atas laporan keuangan konsolidasian. Kami bertanggung jawab atas arahan, supervisi, dan pelaksanaan audit Grup. Kami tetap bertanggung jawab sepenuhnya atas opini audit kami.
- *Obtain an understanding of internal control relevant to the audit in order to design audit procedures that are appropriate in the circumstances, but not for the purpose of expressing an opinion on the effectiveness of the Group's internal control.*
- *Evaluate the appropriateness of accounting policies used and the reasonableness of accounting estimates and related disclosures made by management.*
- *Conclude on the appropriateness of management's use of the going concern basis of accounting and, based on the audit evidence obtained, whether a material uncertainty exists related to events or conditions that may cast significant doubt on the Group's ability to continue as a going concern. If we conclude that a material uncertainty exists, we are required to draw attention in our auditor's report to the related disclosures in the consolidated financial statements or, if such disclosures are inadequate, to modify our opinion. Our conclusions are based on the audit evidence obtained up to the date of our auditor's report. However, future events or conditions may cause the Group to cease to continue as a going concern.*
- *Evaluate the overall presentation, structure and content of the consolidated financial statements, including the disclosures, and whether the consolidated financial statements represent the underlying transactions and events in a manner that achieves fair presentation.*
- *Obtain sufficient appropriate audit evidence regarding the financial information of the entities or business activities within the Group to express an opinion on the consolidated financial statements. We are responsible for the direction, supervision and performance of the Group audit. We remain solely responsible for our audit opinion.*



JOHAN MALONDA MUSTIKA & REKAN

PT BALI BINTANG SEJAHTERA Tbk
DAN ENTITAS ANAK/AND SUBSIDIARIES

Kami mengomunikasikan kepada pihak yang bertanggung jawab atas tata kelola mengenai, antara lain, ruang lingkup dan saat yang direncanakan atas audit, serta temuan audit signifikan, termasuk setiap defisiensi signifikan dalam pengendalian internal yang teridentifikasi oleh kami selama audit.

Kami juga memberikan suatu pernyataan kepada pihak yang bertanggung jawab atas tata kelola bahwa kami telah mematuhi ketentuan etika yang relevan mengenai independensi, dan mengomunikasikan seluruh hubungan, serta hal-hal lain yang dianggap secara wajar berpengaruh terhadap independensi kami, dan, jika relevan, pengamanan terkait.

Dari hal-hal yang dikomunikasikan kepada pihak yang bertanggung jawab atas tata kelola, kami menentukan hal-hal tersebut yang paling signifikan dalam audit atas laporan keuangan konsolidasian periode kini dan oleh karenanya menjadi hal audit utama. Kami menguraikan hal audit utama dalam laporan auditor kami, kecuali peraturan perundang-undangan melarang pengungkapan publik tentang hal tersebut atau ketika, dalam kondisi yang sangat jarang terjadi, kami menentukan bahwa suatu hal tidak boleh dikomunikasikan dalam laporan kami karena konsekuensi merugikan dari mengomunikasikan hal tersebut akan diekspektasikan secara wajar melebihi manfaat kepentingan publik atas komunikasi tersebut.

We communicate with those charged with governance regarding, among other matters, the planned scope and timing of the audit and significant audit findings, including any significant deficiencies in internal control that we identify during our audit.

We also provide those charged with governance with a statement that we have complied with relevant ethical requirements regarding independence, and to communicate with them all relationships and other matters that may reasonably be thought to bear on our independence, and where applicable, related safeguards.

From the matters communicated with those charged with governance, we determine those matters that were of most significance in the audit of the consolidated financial statements of the current period and are therefore the key audit matters. We describe these matters in our auditor's report unless law or regulation precludes public disclosure about the matter or when, in extremely rare circumstances, we determine that a matter should not be communicated in our report because the adverse consequences of doing so would reasonably be expected to outweigh the public interest benefits of such communication.

JOHAN MALONDA MUSTIKA & REKAN

NIU-KAP/Licence No. 951/KM.1/2010

H. Fuad Hasan, CPA, CA
NRAP/Public Accountant Registration AP.0727

26 Mei 2023/May 26, 2023



**PT BALI BINTANG SEJAHTERA Tbk
DAN ENTITAS ANAK/AND SUBSIDIARIES**

LAPORAN POSISI KEUANGAN KONSOLIDASIAN

**PER 31 DESEMBER 2022 DAN 2021 SERTA
1 JANUARI 2021**

(Dinyatakan dalam Rupiah, kecuali Dinyatakan Lain)

**CONSOLIDATED STATEMENTS OF FINANCIAL
POSITION**

**AS OF DECEMBER 31, 2022 AND 2021 AND
JANUARY 1, 2021**

(Expressed in Rupiah, except Otherwise Stated)

	ASET	ASSETS			
		Catatan/ Notes	31 Desember/ December 31,		1 Januari/ January 1,
			2022	2021*	2021*
ASET LANCAR				CURRENT ASSETS	
Kas dan Setara Kas	2,4,28&31	66.644.695.821	193.553.917.314	176.229.181.797	Cash and Cash Equivalents
Deposito Berjangka	2,5,28&31	47.750.000.000	125.000.000	-	Time Deposits
Investasi Jangka Pendek	2,6,28&31	262.240.697.952	286.560.689.769	62.848.857.116	Short-Term Investment
Piutang Usaha	2,7,28&31				Trade Receivables
Pihak Berelasi		391.573.680	551.271.280	1.558.272.770	Related Party
Pihak Ketiga		109.629.806.987	72.267.630.098	35.039.800.887	Third Parties
Piutang Lain-lain	2,8,28&31				Other Receivables
Pihak Berelasi		3.554.544.763	536.577.712	4.249.050.000	Related Parties
Pihak Ketiga		22.398.162.351	7.945.288.935	1.702.046.732	Third Parties
Persediaan	2 & 9	4.045.217.595	3.283.656.657	3.103.921.362	Inventories
Pajak Dibayar di Muka	2 & 14	2.196.171.199	4.379.805.779	6.565.588.246	Prepaid Taxes
Uang Muka dan Biaya Dibayar di Muka	2 & 10				Advance and Prepaid Expenses
		<u>38.362.316.410</u>	<u>14.282.931.327</u>	<u>10.973.647.635</u>	
Jumlah Aset Lancar		<u>557.213.186.758</u>	<u>583.486.768.871</u>	<u>302.270.366.545</u>	Total Current Assets
ASET TIDAK LANCAR					NON-CURRENT ASSETS
Uang Muka dan Biaya Dibayar di Muka	2 & 10	5.615.515.902	2.036.365.795	5.368.168.757	Advance and Prepaid Expenses
Piutang Lain-lain	2,8,28&31	1.887.720.000	1.712.281.200	-	Other Receivables
Investasi Jangka Panjang	2,6,12&31	77.452.681.340	38.548.928.250	117.739.129.961	Long-Term Investment
Aset Hak Guna	2 & 16	14.045.222.113	14.280.633.654	17.614.893.336	Right of Use Assets
Aset Tetap	2 & 11	71.894.139.822	68.422.136.252	69.081.873.821	Fixed Assets
Aset Takberwujud	2,6&12	26.861.612.963	29.504.769.094	26.897.757.129	Intangible Assets
Aset Pajak Tangguhan	2 & 14	16.665.552.970	25.019.727.727	21.397.741.625	Deferred Tax Assets
Aset Tidak Lancar Lainnya	2	1.772.341.665	-	1.695.021.411	Other Non-Current Assets
		<u>216.194.786.775</u>	<u>179.524.841.972</u>	<u>259.794.586.040</u>	Total Non-Current Assets
JUMLAH ASET		<u>773.407.973.533</u>	<u>763.011.610.843</u>	<u>562.064.952.585</u>	TOTAL ASSETS

* Telah Disajikan Kembali dan Direklasifikasi

* Restated and Reclassification

Catatan atas Laporan Keuangan Konsolidasian merupakan bagian yang tidak terpisahkan dari Laporan Keuangan Konsolidasian ini

The accompanying Notes to the Consolidated Financial Statements form an integral part of these Consolidated Financial Statements

**PT BALI BINTANG SEJAHTERA Tbk
DAN ENTITAS ANAK/AND SUBSIDIARIES**

**LAPORAN POSISI KEUANGAN KONSOLIDASIAN
(Lanjutan)
PER 31 DESEMBER 2022 DAN 2021 SERTA
1 JANUARI 2021
(Dinyatakan dalam Rupiah, kecuali Dinyatakan Lain)**

**CONSOLIDATED STATEMENTS OF FINANCIAL
POSITION (Continued)
AS OF DECEMBER 31, 2022 AND 2021 AND
JANUARY 1, 2021
(Expressed in Rupiah, except Otherwise Stated)**

LIABILITAS DAN EKUITAS		LIABILITIES AND EQUITY		
Catatan/ Notes	31 Desember/ December 31,		1 Januari/ January 1,	
	2022	2021*	2021*	
LIABILITAS JANGKA PENDEK				
Utang Usaha	2,13,28&31			
Pihak Berelasi		257.400.000	258.400.000	930.772.250
Pihak Ketiga		17.058.767.812	6.532.696.855	34.966.485.984
Utang Lain-lain	2 & 28			
Pihak Berelasi		84.457.629	163.574.000	-
Pihak Ketiga		2.141.577.203	960.916.944	605.719.542
Utang Pajak	2 & 14	7.164.168.376	3.791.965.728	1.997.924.803
Beban Akrua	2 & 15	10.664.200.405	9.487.038.150	4.452.943.812
Liabilitas Kontrak	2 & 20	8.100.788.137	27.234.462.946	20.811.326.020
Liabilitas Sewa Jatuh Tempo dalam Satu Tahun	2,16&31	2.990.013.608	3.311.937.757	3.293.864.781
		<u>48.461.373.170</u>	<u>51.740.992.380</u>	<u>67.059.037.192</u>
Jumlah Liabilitas Jangka Pendek				Total Current Liabilities
LIABILITAS JANGKA PANJANG				
Liabilitas Sewa setelah Dikurangi Bagian Jatuh Tempo dalam Satu Tahun	2,16&31	8.653.844.218	7.199.523.720	10.511.461.477
Liabilitas Imbalan Kerja	2 & 17	1.929.284.639	1.893.630.659	1.724.580.325
Liabilitas Pajak Tangguhan	2 & 14	38.685.127	90.741.131	72.426.059
		<u>10.621.813.984</u>	<u>9.183.895.510</u>	<u>12.308.467.861</u>
Jumlah Liabilitas Jangka Panjang				Total Non-Current Liabilities
Jumlah Liabilitas		<u>59.083.187.154</u>	<u>60.924.887.890</u>	<u>79.367.505.053</u>
				Total Liabilities
EKUITAS				
Modal Saham - nilai nominal Rp 10 per Saham				Share Capital - Rp 10 par value per share
Modal Dasar - 16.000.000.000 saham				Authorized Capital - 16,000,000,000 shares
Modal Ditempatkan dan Disetor - 6.000.000.000 saham	18	60.000.000.000	60.000.000.000	60.000.000.000
Tambahan Modal Disetor	19	408.047.183.674	408.047.183.674	408.047.183.674
Laba Belum terealisasi dari Perubahan Nilai Wajar				Unrealized Gain from Changes in Fair Value of Financial Assets
Aset Keuangan	6	83.418.903	158.825.358	2.445.993.376
Saldo Laba	2	200.204.978.443	189.956.378.838	6.474.704.907
		<u>668.335.581.020</u>	<u>658.162.387.870</u>	<u>476.967.881.957</u>
Jumlah Kepentingan Non Pengendali		45.989.205.359	43.924.335.083	5.729.565.575
Jumlah Ekuitas		<u>714.324.786.379</u>	<u>702.086.722.953</u>	<u>482.697.447.532</u>
				Total Non-Controlling Interest
Jumlah Ekuitas				Total Equity
JUMLAH LIABILITAS DAN EKUITAS		<u>773.407.973.533</u>	<u>763.011.610.843</u>	<u>562.064.952.585</u>
				TOTAL LIABILITIES AND EQUITY

* Telah Disajikan Kembali dan Direklasifikasi

* Restated and Reclassification

Catatan atas Laporan Keuangan Konsolidasian merupakan bagian yang tidak terpisahkan dari Laporan Keuangan Konsolidasian ini

The accompanying Notes to the Consolidated Financial Statements form an integral part of these Consolidated Financial Statements

**PT BALI BINTANG SEJAHTERA Tbk
DAN ENTITAS ANAK/AND SUBSIDIARIES**

**LAPORAN LABA RUGI DAN PENGHASILAN
KOMPREHENSIF LAIN KONSOLIDASIAN
UNTUK TAHUN YANG BERAKHIR PADA TANGGAL-
TANGGAL 31 DESEMBER 2022 DAN 2021
(Dinyatakan dalam Rupiah, kecuali Dinyatakan Lain)**

**CONSOLIDATED STATEMENTS OF PROFIT OR
LOSS AND OTHER COMPREHENSIVE INCOME
FOR THE YEARS ENDED DECEMBER 31,
2022 AND 2021
(Expressed in Rupiah, except Otherwise Stated)**

	Catatan/ Notes	2 0 2 2	2 0 2 1*	
PENDAPATAN	2 & 20	353.135.773.784	191.658.399.174	REVENUE
BEBAN POKOK PENDAPATAN	2 & 21	<u>(12.557.007.043)</u>	<u>(1.896.393.081)</u>	COST OF REVENUE
LABA KOTOR		340.578.766.741	189.762.006.093	GROSS PROFIT
BEBAN USAHA	2 & 22	<u>(319.679.638.250)</u>	<u>(187.515.572.031)</u>	OPERATING EXPENSES
LABA USAHA		<u>20.899.128.491</u>	<u>2.246.434.062</u>	INCOME FROM OPERATING
PENDAPATAN (BEBAN) LAIN-LAIN				OTHER INCOME (EXPENSES)
Pendapatan Keuangan	2 & 23	5.521.729.738	6.434.331.191	<i>Finance Income</i>
Beban Keuangan	2,16&24	(1.093.820.555)	(1.084.431.219)	<i>Finance Expenses</i>
Lain-lain	2 & 25	<u>7.206.871.713</u>	<u>176.944.185.980</u>	<i>Other</i>
Jumlah Pendapatan Lain-lain		<u>11.634.780.896</u>	<u>182.294.085.952</u>	<i>Total Other Income</i>
LABA SEBELUM TAKSIRAN PAJAK PENGHASILAN		<u>32.533.909.387</u>	<u>184.540.520.014</u>	INCOME BEFORE PROVISION FOR INCOME TAX
TAKSIRAN PAJAK PENGHASILAN				PROVISION FOR INCOME TAX
Kini	2 & 14	(6.081.094.861)	(3.134.184.635)	<i>Current</i>
Tanggung	2 & 14	(8.347.567.403)	3.556.439.291	<i>Deferred</i>
Final		<u>(130.641.122)</u>	<u>(23.500.276)</u>	<i>Final</i>
Jumlah Taksiran Pajak Penghasilan		<u>(14.559.303.386)</u>	<u>398.754.380</u>	<i>Total Provision for Income Tax</i>
LABA BERSIH TAHUN BERJALAN		<u>17.974.606.001</u>	<u>184.939.274.394</u>	NET INCOME FOR THE YEAR
PENGHASILAN KOMPREHENSIF LAIN TAHUN BERJALAN SETELAH PAJAK				OTHER COMPREHENSIVE INCOME FOR THE YEAR NET OF TAX
Item yang Dapat Direklasifikasi ke Laba Rugi:				Item to be Reclassified to Profit and Loss
Rugi belum Direalisasi dari Perubahan Nilai Wajar Aset Keuangan	2 & 6	(75.406.455)	(2.287.168.018)	<i>Unrealized Loss from Changes in Fair Value of Financial Assets</i>
Item yang Tidak dapat Direklasifikasi ke Laba Rugi				Item Not to be Reclassified to Profit and Loss
Pengukuran Kembali Imbalan Kerja	2 & 17	(206.584.770)	304.062.878	<i>Employee Benefits Remeasurement</i>
Beban Pajak Terkait	2 & 14	<u>45.448.650</u>	<u>(66.893.833)</u>	<i>Related Income Tax</i>
Penghasilan Komprehensif Lain Tahun Berjalan, Setelah Pajak		<u>(236.542.575)</u>	<u>(2.049.998.973)</u>	<i>Other Comprehensive Income for the Year, Net of Tax</i>
TOTAL LABA KOMPREHENSIF TAHUN BERJALAN		<u>17.738.063.426</u>	<u>182.889.275.421</u>	TOTAL COMPREHENSIVE INCOME FOR THE YEAR

**PT BALI BINTANG SEJAHTERA Tbk
DAN ENTITAS ANAK/AND SUBSIDIARIES**

**LAPORAN LABA RUGI DAN PENGHASILAN
KOMPREHENSIF LAIN KONSOLIDASIAN (Lanjutan)**

**UNTUK TAHUN YANG BERAKHIR PADA TANGGAL-
TANGGAL 31 DESEMBER 2022 DAN 2021
(Dinyatakan dalam Rupiah, kecuali Dinyatakan Lain)**

**CONSOLIDATED STATEMENTS OF PROFIT OR
LOSS AND OTHER COMPREHENSIVE INCOME
(Continued)**

**FOR THE YEARS ENDED DECEMBER 31,
2022 AND 2021
(Expressed in Rupiah, except Otherwise Stated)**

	Catatan/ Notes	<u>2022</u>	<u>2021*</u>	
JUMLAH LABA BERSIH TAHUN BERJALAN YANG DAPAT DIATRIBUSIKAN KEPADA:				TOTAL NET INCOME FOR THE YEAR ATTRIBUTABLE TO:
Pemilik Entitas Induk	26	16.402.194.445	183.248.499.539	Owners of the Parent Company
Kepentingan Non Pengendali		<u>1.572.411.556</u>	<u>1.690.774.855</u>	Non-Controlling Interest
Jumlah		<u><u>17.974.606.001</u></u>	<u><u>184.939.274.394</u></u>	Total
JUMLAH LABA KOMPREHENSIF YANG DAPAT DIATRIBUSIKAN KEPADA:				TOTAL COMPREHENSIVE INCOME ATTRIBUTABLE TO:
Pemilik Entitas Induk		16.173.193.151	181.194.505.913	Owners of the Parent Company
Kepentingan Non Pengendali		<u>1.564.870.275</u>	<u>1.694.769.508</u>	Non-Controlling Interest
Jumlah		<u><u>17.738.063.426</u></u>	<u><u>182.889.275.421</u></u>	Total
LABA BERSIH PER SAHAM DASAR	26	<u><u>2,73</u></u>	<u><u>30,54</u></u>	BASIC EARNINGS PER SHARE

* Telah Disajikan Kembali dan Direklasifikasi

* Restated and Reclassification

Catatan atas Laporan Keuangan Konsolidasian merupakan bagian yang tidak terpisahkan dari Laporan Keuangan Konsolidasian ini

The accompanying Notes to the Consolidated Financial Statements form an integral part of these Consolidated Financial Statements

**PT BALI BINTANG SEJAHTERA Tbk
DAN ENTITAS ANAK/AND SUBSIDIARIES**

**LAPORAN PERUBAHAN EKUITAS KONSOLIDASIAN
UNTUK TAHUN YANG BERAKHIR PADA TANGGAL-TANGGAL 31 DESEMBER 2022 DAN 2021
(Dinyatakan dalam Rupiah, kecuali Dinyatakan Lain)**

**CONSOLIDATED STATEMENTS OF CHANGES IN EQUITY
FOR THE YEARS ENDED DECEMBER 31, 2022 AND 2021
(Expressed in Rupiah, except Otherwise Stated)**

	Catatan/ Notes	Modal Saham/ Capital Stock	Tambahannya Modal Disetor/ Additional Paid-in Capital	Laba belum Terealisasi dari Perubahan Nilai Wajar Aset Keuangan/ Unrealized Gain from Changes in Fair Value of Financial Assets	Saldo Laba/ Retained Earnings	Jumlah/ Total	Kepentingan Non Pengendali/ Non-Controlling Interest	Jumlah Ekuitas/ Total Equity	
SALDO PER 1 JANUARI 2021*		60.000.000.000	408.047.183.674	2.445.993.376	6.474.704.907	476.967.881.957	5.729.565.575	482.697.447.532	BALANCE AS OF JANUARY 1, 2021*
LABA TAHUN BERJALAN'		-	-	-	183.248.499.539	183.248.499.539	1.690.774.855	184.939.274.394	INCOME FOR THE YEAR *
PENGHASILAN KOMPREHENSIF LAIN	14 & 17								OTHER COMPREHENSIVE INCOME
Pengkukuran Kembali Imbalan Kerja		-	-	-	233.174.392	233.174.392	3.994.653	237.169.045	<i>Remeasurement of Employee Benefits</i>
Aset Keuangan pada Nilai Wajar Melalui Penghasilan Komprehensif Lain		-	-	(2.287.168.018)	-	(2.287.168.018)	-	(2.287.168.018)	<i>Financial Asset at Fair Value through other Comprehensive Income</i>
SETORAN MODAL ENTITAS ANAK		-	-	-	-	-	36.500.000.000	36.500.000.000	PAID-IN CAPITAL ON SUBSIDIARY
SALDO PER 31 DESEMBER 2021*		60.000.000.000	408.047.183.674	158.825.358	189.956.378.838	658.162.387.870	43.924.335.083	702.086.722.953	BALANCE AS OF DECEMBER 31, 2021*
DIVIDEN TUNAI	27	-	-	-	(6.000.000.000)	(6.000.000.000)	-	(6.000.000.000)	CASH DIVIDEND
LABA TAHUN BERJALAN		-	-	-	16.402.194.445	16.402.194.445	1.572.411.556	17.974.606.001	INCOME FOR THE YEAR
PENGHASILAN KOMPREHENSIF LAIN	14 & 17								OTHER COMPREHENSIVE INCOME
Pengkukuran Kembali Imbalan Kerja		-	-	-	(153.594.840)	(153.594.840)	(7.541.280)	(161.136.120)	<i>Remeasurement of Employee Benefits</i>
Aset Keuangan pada Nilai Wajar Melalui Penghasilan Komprehensif Lain		-	-	(75.406.455)	-	(75.406.455)	-	(75.406.455)	<i>Financial Asset at Fair Value through other Comprehensive Income</i>
SETORAN MODAL ENTITAS ANAK		-	-	-	-	-	500.000.000	500.000.000	PAID-IN CAPITAL ON SUBSIDIARY
SALDO PER 31 DESEMBER 2022		60.000.000.000	408.047.183.674	83.418.903	200.204.978.443	668.335.581.020	45.989.205.359	714.324.786.379	BALANCE AS OF DECEMBER 31, 2022

* Telah Disajikan Kembali dan Direklasifikasi

* Restated and Reclassification

Catatan atas Laporan Keuangan Konsolidasian yang merupakan bagian yang tidak terpisahkan dari Laporan Keuangan Konsolidasian ini

The accompanying Notes to the Consolidated Financial Statements form an integral part of these Consolidated Financial Statements

**PT BALI BINTANG SEJAHTERA Tbk
DAN ENTITAS ANAK/AND SUBSIDIARIES**

**LAPORAN ARUS KAS KONSOLIDASIAN
UNTUK TAHUN YANG BERAKHIR PADA TANGGAL-
TANGGAL 31 DESEMBER 2022 DAN 2021
(Dinyatakan dalam Rupiah, kecuali Dinyatakan Lain)**

**CONSOLIDATED STATEMENTS OF CASH FLOWS
FOR THE YEARS ENDED DECEMBER 31,
2022 AND 2021
(Expressed in Rupiah, except Otherwise Stated)**

	<u>2022</u>	<u>2021*</u>	
ARUS KAS DARI AKTIVITAS OPERASI			CASH FLOWS FROM OPERATING ACTIVITIES
Penerimaan Kas dari Pelanggan	301.570.172.991	160.853.706.889	Cash Received from Customers
Penerimaan (Pembayaran) Kas kepada:			Cash Received (Payments) to:
Pemasok	(34.942.898.135)	(34.491.573.447)	Suppliers
Karyawan	(115.419.620.070)	(55.768.324.654)	Employees
Beban Operasional Lainnya	(177.136.394.166)	(95.957.310.511)	Other Operating Expenses
	<u>(25.928.739.380)</u>	<u>(25.363.501.723)</u>	
Kas Digunakan untuk Aktivitas Operasi			Cash Used in Operating Activities
Pembayaran Pajak Penghasilan	(7.339.464.287)	(2.430.999.835)	Payments of Income Tax
Pembayaran Beban Keuangan	(1.093.820.555)	(1.084.431.219)	Payments of Financial Cost
Penerimaan Penghasilan Bunga	5.521.729.738	6.434.331.191	Cash Received from Interest Income
	<u>(28.840.294.484)</u>	<u>(22.444.601.586)</u>	
Kas Bersih Digunakan untuk Aktivitas Operasi			Net Cash Used in Operating Activities
ARUS KAS DARI AKTIVITAS INVESTASI			CASH FLOWS FROM INVESTING ACTIVITIES
Penempatan Investasi Jangka Pendek	(274.195.131.536)	(1.197.572.670.725)	Placement of Short-Term Investment
Penarikan Investasi Jangka Pendek	299.430.880.658	1.246.520.219.496	Withdrawal of Short-Term Investment
Penempatan Investasi pada Entitas Anak	(1.000.000.000)	-	Placement Investment in Subsidiaries
Perolehan Aset Takberwujud	(257.151.796)	(5.056.094.500)	Acquisition of Intangible Assets
Peningkatan (Penurunan) Piutang Lain-lain - Pihak Berelasi	(3.017.967.051)	2.748.005.621	Increase (Decrease) of Other Receivable - Related Parties
Penempatan Investasi Jangka Panjang	(39.813.097.125)	(23.800.000.000)	Placement of Long-Term Investment
Penempatan Deposito Berjangka	(47.625.000.000)	(125.000.000)	Placement of Time Deposit
Perolehan Aset Tetap	(22.436.667.343)	(14.750.832.008)	Acquisition of Fixed Assets
Perolehan Aset Hak Guna	-	(1.564.000.000)	Acquisition of Right of Use Assets
	<u>(88.914.134.193)</u>	<u>6.399.627.884</u>	
Kas Bersih Diperoleh dari (Digunakan untuk) Aktivitas Investasi			Net Cash Provided by (Used in) Investing Activities
ARUS KAS DARI AKTIVITAS PENDANAAN			CASH FLOWS FROM FINANCING ACTIVITIES
Pembayaran Utang Lain-lain - Pihak Berelasi	(79.116.371)	163.574.000	Payment of Other Payables - Related Parties
Pembayaran Liabilitas Sewa	(4.575.676.445)	(3.293.864.781)	Payments of Lease Liabilities
Pembayaran Dividen Tunai	(6.000.000.000)	-	Payment of Cash Dividend
Setoran Modal Entitas Anak	1.500.000.000	36.500.000.000	Proceeds from Share Capital Subsidiaries
	<u>(9.154.792.816)</u>	<u>33.369.709.219</u>	
Kas Bersih Diperoleh dari (Digunakan untuk) Aktivitas Pendanaan			Net Cash Provided by (Used in) Financing Activities
PENINGKATAN (PENURUNAN) BERSIH KAS DAN SETARA KAS	<u>(126.909.221.493)</u>	<u>17.324.735.517</u>	NET INCREASE (DECREASE) IN CASH AND CASH EQUIVALENTS
KAS DAN SETARA KAS, AWAL TAHUN	<u>193.553.917.314</u>	<u>176.229.181.797</u>	CASH AND CASH EQUIVALENTS, BEGINNING
KAS DAN SETARA KAS, AKHIR TAHUN	<u>66.644.695.821</u>	<u>193.553.917.314</u>	CASH AND CASH EQUIVALENTS, ENDING

* Telah Disajikan Kembali dan Direklasifikasi

* Restated and Reclassification

Catatan atas Laporan Keuangan Konsolidasian merupakan bagian yang tidak terpisahkan dari Laporan Keuangan Konsolidasian ini

The accompanying Notes to the Consolidated Financial Statements form an integral part of these Consolidated Financial Statements

PT BALI BINTANG SEJAHTERA Tbk DAN ENTITAS ANAK/AND SUBSIDIARIES

CATATAN ATAS LAPORAN KEUANGAN
KONSOLIDASIAN
UNTUK TAHUN YANG BERAKHIR PADA TANGGAL-
TANGGAL 31 DESEMBER 2022 DAN 2021
(Dinyatakan dalam Rupiah, kecuali Dinyatakan Lain)

NOTES TO THE CONSOLIDATED FINANCIAL
STATEMENTS
FOR THE YEARS ENDED DECEMBER 31,
2022 AND 2021
(Expressed in Rupiah, except Otherwise Stated)

1. UMUM

a. Pendirian Perusahaan

PT Bali Bintang Sejahtera Tbk (Perusahaan) didirikan berdasarkan Akta No. 3 tanggal 3 Desember 2014 dari Notaris Yurisa Martanti, S.H., M.H. Akta Pendirian Perusahaan telah memperoleh pengesahan dari Menteri Kehakiman Republik Indonesia dalam Surat Keputusan No. AHU-38135.40.10 Tahun 2014 tanggal 5 Desember 2014 dan diumumkan dalam Berita Negara Republik Indonesia No. 104 tanggal 30 Desember 2014, Tambahan No. 69545.

Anggaran Dasar Perusahaan telah mengalami beberapa kali perubahan, terakhir dalam Akta No. 9 tanggal 4 Agustus 2021 dari Notaris Rusnaldy, S.H., mengenai perubahan dan pernyataan kembali Anggaran Dasar Perusahaan. Perubahan Anggaran Dasar Perusahaan tersebut telah memperoleh persetujuan Menteri Hukum dan Hak Asasi Manusia Republik Indonesia dalam Surat No. AHU-AH.01.03-0443757 tanggal 2 September 2021.

Sesuai dengan Pasal 3 Anggaran Dasar Perusahaan, ruang lingkup kegiatan Perusahaan adalah bergerak dalam bidang manajemen klub sepakbola, perdagangan eceran dan aktivitas konsultasi manajemen dan bisnis, serta kegiatan usaha penunjang sebagai perusahaan holding.

Pada akhir tahun 2014, Perusahaan mengakuisisi bisnis klub sepakbola Putra Samarinda (Pusam). Pada tahun 2015, Perusahaan telah memindahkan home base klub ke Stadion Kapten I Wayan Dipta, Gianyar, Bali dan mendaftarkan klub di Liga Sepakbola Indonesia dengan nama Bali United Pusam. Selanjutnya pada tahun 2015, Perusahaan mengubah pendaftaran nama tersebut dengan nama Bali United.

Perusahaan mulai beroperasi komersial pada tahun 2014.

Perusahaan berlokasi di Jl. Mahendradata, Pemecutan Kaja, Denpasar Utara, Kota Denpasar, Bali.

1. GENERAL

a. Company Establishment

PT Bali Bintang Sejahtera Tbk (the Company) was established based on Notarial Deed No. 3 dated December 3, 2014 of Public Notary Yurisa Martanti, S.H., M.H. The Deed of Establishment was approved by the Minister of Justice of the Republic of Indonesia in Decision Letter No. AHU-38135.40.10 Tahun 2014 dated December 5, 2014 and published in State Gazette of the Republic of Indonesia No. 104 dated December 30, 2014, Supplement No. 69545.

The Company's Articles of Association have been amended several times, most recently by Notarial Deed No. 9 dated August 4, 2021 of Public Notary Rusnaldy, S.H., regarding amendment and restatement of the articles of association of the Company. The amendment to the Company's Articles of Association was approved by the Minister of Law and Human Rights of the Republic of Indonesia in Letter No. AHU-AH.01.03-0443757 dated September 2, 2021.

According to Article 3 of the Company's Articles of Association, the Company's scope of activities comprises of football club management, retail trade and management and business consulting activities and supporting business activities as a holding company.

By the end of 2014, the Company had acquired the business of Football Club Putra Samarinda (Pusam). In 2015, the Company has moved its home base club to Stadion Kapten I Wayan Dipta, Gianyar, Bali and registered its club in the Indonesia Football League with the name of Bali United Pusam. Furthermore in 2015, the Company has changed the registration of the name with the name of Bali United.

The Company commenced commercial operations in 2014.

The Company is domiciled at Jl. Mahendradata, Pemecutan Kaja, Denpasar Utara, Kota Denpasar, Bali.

PT BALI BINTANG SEJAHTERA Tbk DAN ENTITAS ANAK/AND SUBSIDIARIES

**CATATAN ATAS LAPORAN KEUANGAN
KONSOLIDASIAN
UNTUK TAHUN YANG BERAKHIR PADA TANGGAL-
TANGGAL 31 DESEMBER 2022 DAN 2021
(Dinyatakan dalam Rupiah, kecuali Dinyatakan Lain)**

**NOTES TO THE CONSOLIDATED FINANCIAL
STATEMENTS
FOR THE YEARS ENDED DECEMBER 31,
2022 AND 2021
(Expressed in Rupiah, except Otherwise Stated)**

1. UMUM (Lanjutan)

a. Pendirian Perusahaan (Lanjutan)

Pada akhir periode pelaporan, pemegang saham utama yang mempunyai kemampuan untuk menentukan, baik langsung maupun tidak langsung dengan cara apapun pengelolaan dan/ atau kebijakan Perusahaan adalah Pieter Tanuri.

b. Penawaran Umum

Berdasarkan Surat Otoritas Jasa Keuangan (OJK) No. S-67/D.04/2019 tanggal 31 Mei 2019, tentang Pernyataan Pendaftaran Perusahaan dalam rangka Penawaran Umum Perdana 2.000.000.000 saham dengan nilai nominal Rp 10 per saham dengan harga penawaran sebesar Rp 175 per saham telah dinyatakan efektif. Berdasarkan Surat Bursa Efek Indonesia No. 03134/BEI.PP2/06-2019 tanggal 12 Juni 2019, Perusahaan mencatatkan seluruh sahamnya di Bursa Efek Indonesia.

c. Dewan Komisaris, Direksi, Komite Audit dan Karyawan

Berdasarkan Akta No. 33 tanggal 31 Agustus 2020 dari Notaris Rusnaldy, S.H., susunan pengurus Perusahaan per 31 Desember 2022 dan 2021 sebagai berikut:

Komisaris Utama	:	Jemi Wiyono Prihadi	:	President Commissioner
Komisaris Independen	:	Andy Flores Noya	:	Independent Commissioner
Komisaris	:	Edy Soehartono	:	Commissioner
Direktur Utama	:	Yabes Tanuri	:	President Director
Direktur	:	Putri Paramitha Sudali	:	Director
Direktur	:	Katharine Wianna	:	Director
Direktur	:	Y. Ade Bunian Moniaga	:	Director

Susunan Komite Audit tahun 2022 dan 2021 sebagai berikut:

Ketua	:	Andy Flores Noya	:	Chairman
Anggota	:	J. Anwar Hasan	:	Member
Anggota	:	Achmad Sofyan	:	Member
Sekretaris Perusahaan	:	Y. Ade Bunian Moniaga	:	Corporate Secretary
Internal Audit	:	Lusiana Susanto	:	Internal Audit

1. GENERAL (Continued)

a. Company Establishment (Continued)

At the end of reporting period, the main shareholder who has the ability to determine, directly or indirectly, in any way the management and/or the Company's policy is Pieter Tanuri.

b. Public Offering

Based on Letter No. S-67/D.04/2019 dated May 31, 2019 of the Financial Services Authority Regulation (OJK), the Company's Registration Statement on its initial Public Offering of 2,000,000,000 shares with a par value of Rp 10 per share at the offering price of Rp 175 per share was declared effective. Based on Letter No. 03134/BEI.PP2/06-2019 dated June 12, 2019, the Company listed all of its shares on Indonesia Stock Exchange.

c. Boards of Commissioners and Directors, Audit Committee and Employees

Based on Notarial Deed No. 33 dated August 31, 2020 of Public Notary Rusnaldy S.H., the Company's management composition as of December 31, 2022 and 2021 was as follows:

The composition of the Audit Committee in 2022 and 2021 is as follows:

PT BALI BINTANG SEJAHTERA Tbk DAN ENTITAS ANAK/AND SUBSIDIARIES

**CATATAN ATAS LAPORAN KEUANGAN
KONSOLIDASIAN
UNTUK TAHUN YANG BERAKHIR PADA TANGGAL-
TANGGAL 31 DESEMBER 2022 DAN 2021
(Dinyatakan dalam Rupiah, kecuali Dinyatakan Lain)**

**NOTES TO THE CONSOLIDATED FINANCIAL
STATEMENTS
FOR THE YEARS ENDED DECEMBER 31,
2022 AND 2021
(Expressed in Rupiah, except Otherwise Stated)**

1. UMUM (Lanjutan)

c. Dewan Komisaris, Direksi, Komite Audit dan Karyawan (Lanjutan)

Manajemen kunci Perusahaan terdiri dari semua anggota Dewan Komisaris dan Direksi.

Jumlah karyawan tetap Grup masing-masing sebanyak 55 dan 27 karyawan per 31 Desember 2022 dan 2021.

d. Entitas Anak

Perusahaan mempunyai kepemilikan saham secara langsung maupun tidak langsung pada entitas anak, terdiri dari:

1. GENERAL (Continued)

c. Boards of Commissioners and Directors, Audit Committee and Employees (Continued)

The Company's key management consists of all members of the Boards of Commissioners and Directors.

The Group had 55 and 27 permanent employees as of December 31, 2022 and 2021, respectively.

d. Subsidiaries

The Company has direct and indirect share ownerships in the following subsidiaries as follows:

Entitas Anak/ Subsidiaries	Domisili/ Domicile	Jenis Usaha/ Nature of Business	Tahun Operasi Komersial/ Commencement of Commercial Operation Year	Persentase Pemilikan/ Percentage of Ownership		Jumlah Aset/Total Assets	
				31 Desember/December 31, 2022	31 Desember/December 31, 2021	31 Desember/December 31, 2022	31 Desember/December 31, 2021
Penyertaan Langsung / Direct Investment							
PT Kreasi Karya Bangsa (KKB)	Jakarta	Sports Agency dan Live Video Streaming/ Sports Agency and Live Video Streaming/	2019	90%	90%	241.836.983.986	201.538.854.211
PT Ekonomi Baru Investasi Teknologi (EBIT)	Jakarta	Manajemen Media Sosial/Social Media Management	-	90%	90%	114.409.782.064	114.094.337.288
PT IOG Indonesia Sejahtera (IOG)	Jakarta	Aktivitas Olahraga dan Rekreasi Lainnya/Sports Activities and Other Recreation	2019	95%	95%	6.108.898.223	7.927.736.749
PT Bali Boga Sejahtera (BBG)	Bali	Restoran dan Cafe/ Restaurant and Café	2019	90%	90%	2.568.630.106	2.090.999.534
PT Radio Swara Bukit Bali Indah (RSBBI)	Bali	Penyiaran Radio/ Radio Broadcasting	2019	99%	99%	1.487.731.510	237.747.151
PT Manusia Masa Depan (MMD)	Jakarta	Perdagangan/ Trading	2021	50%	-	1.952.639.458	-
Penyertaan Tidak Langsung melalui/ Indirect Investment through :							
- KKB							
PT Rahasia Gadis Nusantara (RGN)	Jakarta	Perdagangan dan Jasa/ Trading and Service	2020	60%	60%	10.198.880.500	10.094.850.855
- EBIT							
PT Pedagang Aset Kripto (PAK)	Jakarta	Pengelolaan Portal Web dan Platform Digital/Management of Web Portals and Digital Platforms	-	70%	70%	48.497.533.886	49.035.034.036

**PT BALI BINTANG SEJAHTERA Tbk
DAN ENTITAS ANAK/AND SUBSIDIARIES**

**CATATAN ATAS LAPORAN KEUANGAN
KONSOLIDASIAN
UNTUK TAHUN YANG BERAKHIR PADA TANGGAL-
TANGGAL 31 DESEMBER 2022 DAN 2021
(Dinyatakan dalam Rupiah, kecuali Dinyatakan Lain)**

**NOTES TO THE CONSOLIDATED FINANCIAL
STATEMENTS
FOR THE YEARS ENDED DECEMBER 31,
2022 AND 2021
(Expressed in Rupiah, except Otherwise Stated)**

**2. IKHTISAR KEBIJAKAN AKUNTANSI
SIGNIFIKAN**

**a. Dasar Penyajian Laporan Keuangan
Konsolidasian**

Laporan Keuangan Konsolidasian telah disusun dan disajikan sesuai Standar Akuntansi Keuangan di Indonesia, yang mencakup Pernyataan Standar Akuntansi Keuangan (PSAK) dan Interpretasi Standar Akuntansi Keuangan (ISAK) yang dikeluarkan oleh Dewan Standar Akuntansi Keuangan Ikatan Akuntan Indonesia dan peraturan Otoritas Jasa Keuangan (OJK) No. VIII.G.7 tentang Penyajian dan Pengungkapan Laporan Keuangan Emiten atau Perusahaan Publik.

Laporan Keuangan Konsolidasian disusun berdasarkan basis Akrual, kecuali Laporan Arus Kas Konsolidasian dengan menggunakan konsep biaya historis, kecuali seperti yang diungkapkan dalam Catatan atas Laporan Keuangan Konsolidasian.

Laporan Arus Kas Konsolidasian menyajikan penerimaan dan pengeluaran kas dan setara kas yang diklasifikasikan ke dalam aktivitas operasi, investasi dan pendanaan serta disusun berdasarkan metode Langsung (*Direct method*).

Mata uang pelaporan yang digunakan dalam penyusunan Laporan Keuangan Konsolidasian adalah mata uang Rupiah, yang merupakan mata uang fungsional Grup.

**2. SUMMARY OF SIGNIFICANT ACCOUNTING
POLICIES**

**a. Basis of Consolidated Financial
Statements Presentation**

The Consolidated Financial Statements have been prepared and presented in accordance with Indonesian Financial Accounting Standards, which comprise Statements of Financial Accounting Standards (PSAK) and Interpretation of Financial Accounting Standards (ISAK) issued by the Indonesian Financial Accounting Standards Board of the Institute of Indonesian Chartered Accountants and Financial Services Authority (OJK) regulations No. VIII.G.7 regarding the Presentation and Disclosures of Financial Statements of Listed Entity.

The Consolidated Financial Statements have been prepared based on the Accrual basis, except for the Consolidated Statements of Cash Flows which are prepared based on the Historical Cost concept, except as explained in each relevant Note to the Consolidated Financial Statements.

The Consolidated Financial Statements of Cash Flows present receipts and disbursements of cash and cash equivalents classified into operating, investing and financing activities and are prepared using the Direct method.

The reporting currency used in the preparation of the Consolidated Financial Statements is Indonesian Rupiah, which is the functional currency of the Group.

**PT BALI BINTANG SEJAHTERA Tbk
DAN ENTITAS ANAK/AND SUBSIDIARIES**

**CATATAN ATAS LAPORAN KEUANGAN
KONSOLIDASIAN
UNTUK TAHUN YANG BERAKHIR PADA TANGGAL-
TANGGAL 31 DESEMBER 2022 DAN 2021
(Dinyatakan dalam Rupiah, kecuali Dinyatakan Lain)**

**NOTES TO THE CONSOLIDATED FINANCIAL
STATEMENTS
FOR THE YEARS ENDED DECEMBER 31,
2022 AND 2021
(Expressed in Rupiah, except Otherwise Stated)**

**2. IKHTISAR KEBIJAKAN AKUNTANSI
SIGNIFIKAN**

**a. Dasar Penyajian Laporan Keuangan
Konsolidasian (Lanjutan)**

Perubahan atas PSAK dan ISAK

Amendemen baru yang telah diterbitkan dan akan berlaku efektif untuk tahun buku yang dimulai pada 1 Januari 2022 sebagai berikut:

- Amendemen PSAK 22: Kombinasi Bisnis.
- Amendemen PSAK 57: Provisi, Liabilitas Kontinjensi dan Aset Kontinjensi.
- Penyesuaian Tahunan PSAK 71: Instrumen Keuangan.
- Amendemen PSAK 73: Sewa.

Penerapan amandemen baru ini tidak memiliki dampak signifikan terhadap Laporan Keuangan Konsolidasian tahun berjalan.

Amendemen baru yang telah diterbitkan dan akan berlaku efektif untuk tahun buku yang dimulai pada 1 Januari 2023 sebagai berikut:

- Amendemen PSAK 1: Penyajian Laporan Keuangan tentang Klasifikasi Liabilitas sebagai Jangka Pendek atau Jangka Panjang.
- Amendemen PSAK 16: Aset Tetap
- Amendemen PSAK 25: Kebijakan Akuntansi, Perubahan Estimasi Akuntansi dan Kesalahan.
- Amendemen PSAK 46: Pajak Penghasilan.

Standar baru yang telah diterbitkan dan akan berlaku efektif untuk tahun buku yang dimulai pada 1 Januari 2025 sebagai berikut:

- PSAK 74: Kontrak Asuransi.

Penerapan dini atas standar-standar tersebut diperkenankan.

Sampai dengan tanggal penyelesaian Laporan Keuangan Konsolidasian ini, manajemen masih mengevaluasi kemungkinan dampak dari penerapan standar, amandemen dan penyesuaian baru tersebut terhadap Laporan Keuangan Konsolidasian Grup.

**2. SUMMARY OF SIGNIFICANT ACCOUNTING
POLICIES**

**a. Basis of Consolidated Financial
Statements Presentation (Continued)**

Changes to PSAK and ISAK

The new amendments that have been issued and effective for the financial year starting on January 1, 2022 are as follows:

- *Amendment to PSAK 22: Business Combinations.*
- *Amendment to PSAK 57: Provisions, Contingent Liabilities and Contingent Assets.*
- *Annual Improvement of PSAK 71: Financial Instruments*
- *Amendment to PSAK 73: Leases*

The adoption of these new amendments had no significant impact for current year's Consolidated Financial Statements.

The new amendments that have been issued and effective for the financial year starting on January 1, 2023 are as follows:

- *Amendment to PSAK 1: Presentation of Financial Statements on Classification of Liabilities as Current or Non-Current.*
- *Amendment to PSAK 16: Fixe Assets*
- *Amendment to PSAK 25: Accounting Policies, Changes in Accounting Estimates and Errors.*
- *Amendment to PSAK 46: Income Tax.*

The new standard that has been issued and will be effective for the financial year starting on January 1, 2025 is as follows:

- *PSAK 74: Insurance Contracts.*

Early adoption of these standards is permitted.

As of the completion date of these Consolidated Financial Statements, management is still evaluating the possible impact of the adoption of these new standards, amendments and improvements on the Group's Consolidated Financial Statements.

**PT BALI BINTANG SEJAHTERA Tbk
DAN ENTITAS ANAK/AND SUBSIDIARIES**

**CATATAN ATAS LAPORAN KEUANGAN
KONSOLIDASIAN
UNTUK TAHUN YANG BERAKHIR PADA TANGGAL-
TANGGAL 31 DESEMBER 2022 DAN 2021
(Dinyatakan dalam Rupiah, kecuali Dinyatakan Lain)**

**NOTES TO THE CONSOLIDATED FINANCIAL
STATEMENTS
FOR THE YEARS ENDED DECEMBER 31,
2022 AND 2021
(Expressed in Rupiah, except Otherwise Stated)**

**2. IKHTISAR KEBIJAKAN AKUNTANSI
SIGNIFIKAN (Lanjutan)**

b. Prinsip-prinsip Konsolidasi

Laporan Keuangan Konsolidasian meliputi Laporan Keuangan Grup di mana Perusahaan memiliki pengendalian. Kendali diperoleh bila Perusahaan terekspos atau memiliki hak atas imbal hasil variabel dari keterlibatannya dengan suatu entitas dan memiliki kemampuan untuk mempengaruhi imbal hasil tersebut melalui kekuasaannya atas entitas tersebut. Perusahaan menyusun Laporan Keuangan Konsolidasian dengan menggunakan kebijakan akuntansi yang sama untuk transaksi dan peristiwa lain dalam keadaan serupa.

Entitas anak dikonsolidasi sejak tanggal pengendalian beralih kepada Perusahaan dan tidak lagi dikonsolidasi sejak tanggal hilangnya pengendalian.

Saldo dan transaksi signifikan termasuk keuntungan/kerugian yang belum direalisasi atas transaksi antar perusahaan dieliminasi untuk mencerminkan posisi keuangan dan kinerja keuangan Perusahaan dan Entitas Anak sebagai satu kesatuan usaha.

Seluruh laba rugi dan setiap komponen penghasilan komprehensif lain entitas anak diatribusikan pada pemilik entitas induk dan pada Kepentingan Non Pengendali (KNP) bahkan jika hal ini mengakibatkan KNP bersaldo defisit. Perusahaan menyajikan KNP di ekuitas dalam Laporan Posisi Keuangan Konsolidasian, terpisah dari ekuitas Perusahaan sebagai pemilik entitas induk.

Perubahan dalam bagian kepemilikan Perusahaan pada entitas anak yang tidak mengakibatkan hilangnya pengendalian dicatat sebagai transaksi ekuitas.

Bila kehilangan pengendalian atas suatu entitas anak, maka Perusahaan menghentikan pengakuan atas aset (termasuk goodwill), liabilitas dan komponen lain dari ekuitas terkait, sementara rugi atau laba yang dihasilkan diakui pada laba rugi. Bagian dari investasi yang tersisa diakui pada nilai wajar.

**2. SUMMARY OF SIGNIFICANT ACCOUNTING
POLICIES (Continued)**

b. Principles of Consolidation

The Consolidated Financial Statements include the Financial Statements of the Group over which the Company has controls. Control is achieved when the Company is exposed or has rights to variable returns from its involvement with the entity and has the ability to affect those returns through its power over the entity. The Company prepared the Consolidated Financial Statements using the same and consistent accounting policies for other similar transactions and events.

The Subsidiaries are consolidated from the date on which control is transferred to the Company and is no longer consolidated from the date such control ceases.

All material intercompany accounts and transactions, including unrealized gains or losses are eliminated to reflect the financial position and the financial performance of the Company and Subsidiaries as one business entity.

Profit or loss and each component of other comprehensive income are attributed to the equity holders the parent of the Company and to the Non-Controlling Interest (NCI) even if such losses result in a deficit balance for the NCI. The Company presents NCI in equity in the Consolidated Financial Statements, separately from the Company's equity as owner of the parent entity.

Changes in the Company's ownership interest in the subsidiaries that do not result in the loss of control are accounted for as equity transactions.

In case of loss of control over a subsidiary, the Company derecognizes the assets (including goodwill), liabilities and other components of equity, while any resultant gain or loss is recognized in profit loss. Any investment retained is recognized at fair value.

**PT BALI BINTANG SEJAHTERA Tbk
DAN ENTITAS ANAK/AND SUBSIDIARIES**

**CATATAN ATAS LAPORAN KEUANGAN
KONSOLIDASIAN
UNTUK TAHUN YANG BERAKHIR PADA TANGGAL-
TANGGAL 31 DESEMBER 2022 DAN 2021
(Dinyatakan dalam Rupiah, kecuali Dinyatakan Lain)**

**NOTES TO THE CONSOLIDATED FINANCIAL
STATEMENTS
FOR THE YEARS ENDED DECEMBER 31,
2022 AND 2021
(Expressed in Rupiah, except Otherwise Stated)**

**2. IKHTISAR KEBIJAKAN AKUNTANSI
SIGNIFIKAN (Lanjutan)**

c. Kombinasi Bisnis

Kombinasi bisnis dicatat dengan menggunakan metode Akuisisi. Biaya perolehan dari sebuah akuisisi diukur pada nilai agregat imbalan yang dialihkan, diukur pada nilai wajar pada tanggal akuisisi dan jumlah setiap KNP pada pihak yang diakuisisi. Untuk setiap kombinasi bisnis, pihak pengakuisisi mengukur KNP pada entitas yang diakuisisi baik pada nilai wajar ataupun pada proporsi kepemilikan KNP atas aset neto yang teridentifikasi dari entitas yang diakuisisi. Biaya-biaya akuisisi yang timbul dibebankan langsung pada tahun berjalan.

Setiap imbalan kontinjensi yang akan ditransfer oleh perusahaan pengakuisisi akan diakui pada nilai wajar pada tanggal akuisisi. Imbalan kontinjensi yang diklasifikasikan sebagai ekuitas tidak diukur kembali dan penyelesaian selanjutnya adalah diperhitungkan dalam ekuitas. Imbalan kontinjensi yang diklasifikasikan sebagai aset atau liabilitas yaitu instrumen keuangan dan dalam lingkup PSAK 71, diukur pada nilai wajar dengan perubahan nilai wajar yang diakui dalam laba rugi sesuai dengan PSAK 71. Imbalan kontinjensi lain yang tidak termasuk dalam PSAK 71 diukur sebesar nilai wajar pada setiap tanggal pelaporan dengan perubahan nilai wajar yang diakui pada laba rugi.

Kombinasi bisnis entitas sepengendali dicatat dengan menggunakan metode yang serupa dengan penyatuan kepemilikan. Selisih antara jumlah imbalan yang dialihkan dengan jumlah tercatat aset neto entitas yang diakuisisi dicatat dalam akun Tambahan Modal Disetor dalam bagian ekuitas pada Laporan Posisi Keuangan Konsolidasian.

**2. SUMMARY OF SIGNIFICANT ACCOUNTING
POLICIES (Continued)**

c. Business Combinations

Business combinations are accounted for using the Acquisition method. The cost of an acquisition is measured as the aggregate of the consideration transferred, measured at the acquisition date fair value and at the amount of any NCI in the acquiree. For each business combination, the acquirer measures the NCI in the acquiree either at fair value or at the proportionate share of the acquiree's identifiable net assets. Acquisition costs incurred are directly charged to the current year.

Any contingent consideration to be transferred by the acquirer will be recognized at fair value at the acquisition date. Contingent consideration classified as equity is not remeasured and its subsequent settlement is accounted for within equity. Contingent consideration classified as an asset or liability that is a financial instrument and within the scope of PSAK 71, is measured at fair value with the changes in fair value recognized in the statement of profit or loss in accordance with PSAK 71. Other contingent consideration that is not within the scope of PSAK 71 is measured at fair value at each reporting date with changes in fair value recognized in profit or loss.

Business combination of entities under common control are accounted for using a method similar as the pooling of interest method. The difference between the consideration transferred and the carrying amount of the acquired entity's net assets is recognized as Additional Paid-in Capital under the Equity Section of the Consolidated Statements of Financial Position.

**PT BALI BINTANG SEJAHTERA Tbk
DAN ENTITAS ANAK/AND SUBSIDIARIES**

**CATATAN ATAS LAPORAN KEUANGAN
KONSOLIDASIAN
UNTUK TAHUN YANG BERAKHIR PADA TANGGAL-
TANGGAL 31 DESEMBER 2022 DAN 2021
(Dinyatakan dalam Rupiah, kecuali Dinyatakan Lain)**

**NOTES TO THE CONSOLIDATED FINANCIAL
STATEMENTS
FOR THE YEARS ENDED DECEMBER 31,
2022 AND 2021
(Expressed in Rupiah, except Otherwise Stated)**

**2. IKHTISAR KEBIJAKAN AKUNTANSI
SIGNIFIKAN (Lanjutan)**

d. Instrumen Keuangan

Aset Keuangan

Pengakuan dan Pengukuran Awal

Pada saat pengakuan awal, aset keuangan diukur pada nilai wajarnya, dan dalam hal aset keuangan tidak diukur pada nilai wajar melalui laba rugi, nilai wajar tersebut ditambah biaya transaksi yang dapat diatribusikan secara langsung dengan perolehan atau penerbitan aset keuangan tersebut.

Agar aset keuangan diklasifikasikan dan diukur pada biaya perolehan diamortisasi atau Nilai Wajar melalui Penghasilan Komprehensif Lain (FVOCI), aset keuangan harus menghasilkan arus kas yang semata-mata dari pembayaran pokok dan bunga (SPPI) dari pokok belum dilunasi. Penilaian ini disebut sebagai uji SPPI dan dilakukan pada tingkat instrumen.

Model bisnis Grup untuk mengelola aset keuangan mengacu pada bagaimana mereka mengelola aset keuangannya untuk menghasilkan arus kas. Model bisnis menentukan apakah arus kas akan dihasilkan dari pendapatan arus kas kontraktual, penjualan aset keuangan, atau keduanya.

Grup mengklasifikasikan aset keuangannya dalam kategori berikut:

(i) Biaya Perolehan Diamortisasi

Aset keuangan diukur pada biaya perolehan diamortisasi jika kedua kondisi berikut terpenuhi:

- Aset keuangan dikelola dalam model bisnis yang bertujuan untuk memiliki aset keuangan dalam rangka mendapatkan arus kas kontraktual; dan
- Persyaratan kontraktual dari aset keuangan menghasilkan arus kas pada tanggal tertentu yang semata dari pembayaran pokok dan bunga dari jumlah pokok yang terutang.

**2. SUMMARY OF SIGNIFICANT ACCOUNTING
POLICIES (Continued)**

d. Financial Instruments

Financial Assets

Initial Recognition and Measurement

At initial recognition, they are measured at fair value, plus, in the case of financial assets not at fair value through profit or loss, transaction costs that are directly attributable to the acquisition or issuance of the financial assets.

In order for a financial asset to be classified and measured at amortized cost or Fair Value through Other Comprehensive Income (FVOCI), it needs to give rise to cash flows that are solely payments of principal and interest (SPPI) on the principal amount outstanding. This assessment is referred to as the SPPI test and is performed at an instrument level.

The Group's business model for managing financial assets refers to how it manages its financial assets in order to generate cash flows. The business model determines whether cash flows will result from collecting contractual cash flows, selling the financial assets, or both.

The Group classifies its financial assets into the following categories:

(i) Amortized Cost

Financial assets are measured at amortized cost if both of the following conditions are met:

- *The financial asset is held within a business model with the objective to hold financial assets in order to collect contractual cash flows; and*
- *The contractual terms of the financial asset give rise on specified dates to cash flows that are solely payments of principal and interest on the amount outstanding.*

**PT BALI BINTANG SEJAHTERA Tbk
DAN ENTITAS ANAK/AND SUBSIDIARIES**

**CATATAN ATAS LAPORAN KEUANGAN
KONSOLIDASIAN
UNTUK TAHUN YANG BERAKHIR PADA TANGGAL-
TANGGAL 31 DESEMBER 2022 DAN 2021
(Dinyatakan dalam Rupiah, kecuali Dinyatakan Lain)**

**NOTES TO THE CONSOLIDATED FINANCIAL
STATEMENTS
FOR THE YEARS ENDED DECEMBER 31,
2022 AND 2021
(Expressed in Rupiah, except Otherwise Stated)**

**2. IKHTISAR KEBIJAKAN AKUNTANSI
SIGNIFIKAN (Lanjutan)**

d. Instrumen Keuangan (Lanjutan)

Aset Keuangan (Lanjutan)

Pengakuan dan Pengukuran Awal (Lanjutan)

(i) Biaya Perolehan Diamortisasi (Lanjutan)

Kas dan setara kas, piutang usaha dan piutang lain-lain Grup termasuk dalam kategori ini.

(ii) Nilai Wajar melalui Penghasilan Komprehensif Lain

Aset keuangan diukur pada nilai wajar melalui Penghasilan Komprehensif Lain jika kedua kondisi berikut terpenuhi:

- Aset keuangan dikelola dalam model bisnis yang tujuannya akan terpenuhi dengan mendapatkan arus kas kontraktual dan menjual aset keuangan; dan
- Persyaratan kontraktual dari aset keuangan menghasilkan arus kas pada tanggal tertentu yang semata dari pembayaran pokok dan bunga dari jumlah pokok yang terutang.

Grup memiliki investasi jangka Panjang sebagai aset keuangan pada nilai wajar melalui penghasilan komprehensif lain.

**2. SUMMARY OF SIGNIFICANT ACCOUNTING
POLICIES (Continued)**

d. Financial Instruments (Continued)

Financial Assets (Continued)

Initial Recognition and Measurement (Continued)

(i) *Amortized Cost (Continued)*

The Group' cash and cash equivalents, trade receivables and other receivables were included in this category.

(ii) *Fair Value through Other Comprehensive Income*

Financial assets are measured at fair value through Other Comprehensive Income if both of the following conditions are met:

- *The financial asset is held within a business model with the objective to be fulfilled by obtaining contractual cash flows and selling financial assets; and*
- *The contractual terms of the financial asset give rise on specified dates to cash flows that are solely payments of principal and interest on the amount outstanding.*

The Group had long-term investment as financial assets at fair value through other comprehensive income.

**PT BALI BINTANG SEJAHTERA Tbk
DAN ENTITAS ANAK/AND SUBSIDIARIES**

**CATATAN ATAS LAPORAN KEUANGAN
KONSOLIDASIAN
UNTUK TAHUN YANG BERAKHIR PADA TANGGAL-
TANGGAL 31 DESEMBER 2022 DAN 2021
(Dinyatakan dalam Rupiah, kecuali Dinyatakan Lain)**

**NOTES TO THE CONSOLIDATED FINANCIAL
STATEMENTS
FOR THE YEARS ENDED DECEMBER 31,
2022 AND 2021
(Expressed in Rupiah, except Otherwise Stated)**

**2. IKHTISAR KEBIJAKAN AKUNTANSI
SIGNIFIKAN (Lanjutan)**

d. Instrumen Keuangan (Lanjutan)

Aset Keuangan (Lanjutan)

Pengakuan dan Pengukuran Awal (Lanjutan)

(iii) Nilai Wajar melalui Laba Rugi

Semua aset keuangan yang tidak diukur pada biaya perolehan diamortisasi atau nilai wajar melalui penghasilan komprehensif lain diukur pada nilai wajar melalui laba rugi. Termasuk aset keuangan derivatif (kecuali untuk derivatif yang merupakan kontrak jaminan keuangan atau instrumen lindung nilai yang ditunjuk dan efektif). Pada pengakuan awal, Grup dapat membuat penetapan yang tak terbatalkan atas aset keuangan yang memenuhi persyaratan untuk diukur pada biaya perolehan diamortisasi atau pada nilai wajar melalui penghasilan komprehensif lain atau pada nilai wajar melalui laba rugi jika hal tersebut mengeliminasi atau secara signifikan mengurangi inkonsistensi pengukuran atau pengakuan yang dapat timbul dari pengukuran aset dan liabilitas.

Grup memiliki investasi jangka pendek sebagai aset keuangan pada nilai wajar melalui laba rugi.

Grup menentukan klasifikasi aset keuangan pada saat pengakuan awal, dan jika diperbolehkan dan sesuai, akan dievaluasi kembali setiap akhir periode pelaporan.

**2. SUMMARY OF SIGNIFICANT ACCOUNTING
POLICIES (Continued)**

d. Financial Instruments (Continued)

Financial Assets (Continued)

**Initial Recognition and Measurement
(Continued)**

(iii) Fair Value through Profit or Loss

All financial assets not measured at amortized cost or fair value through other comprehensive income are measured at fair value through profit or loss. This includes derivative financial assets (except for a derivative that is a financial guarantee contract or a designated and effective hedging instrument). On initial recognition, the Group may irrevocably designate a financial asset that otherwise meets the requirements to be measured at amortized cost or at fair value through other comprehensive income or at fair value through profit or loss if doing so eliminates or significantly reduces an accounting mismatch that would arise from the measurement of assets and liabilities.

The Group had short-term investment securities as financial assets at fair value through profit or loss.

The Group determines the classification of their financial assets after initial recognition and, if allowed and appropriate, re-evaluates this designation at the end of each reporting period.

**PT BALI BINTANG SEJAHTERA Tbk
DAN ENTITAS ANAK/AND SUBSIDIARIES**

**CATATAN ATAS LAPORAN KEUANGAN
KONSOLIDASIAN
UNTUK TAHUN YANG BERAKHIR PADA TANGGAL-
TANGGAL 31 DESEMBER 2022 DAN 2021
(Dinyatakan dalam Rupiah, kecuali Dinyatakan Lain)**

**NOTES TO THE CONSOLIDATED FINANCIAL
STATEMENTS
FOR THE YEARS ENDED DECEMBER 31,
2022 AND 2021
(Expressed in Rupiah, except Otherwise Stated)**

**2. IKHTISAR KEBIJAKAN AKUNTANSI
SIGNIFIKAN (Lanjutan)**

d. Instrumen Keuangan (Lanjutan)

Aset Keuangan (Lanjutan)

Pengakuan Selanjutnya

(i) Biaya Perolehan Diamortisasi

Aset keuangan yang diukur dengan biaya perolehan diamortisasi selanjutnya diukur dengan menggunakan metode Suku Bunga Efektif (EIR) dan diuji untuk penurunan nilai. Laba dan rugi diakui pada laba rugi pada saat aset dihentikan pengakuannya, dimodifikasi atau diturunkan nilainya.

(ii) Nilai Wajar melalui Penghasilan Komprehensif Lain

Perubahan nilai wajar aset keuangan - instrumen utang ini dicatat pada penghasilan komprehensif lain, kecuali pengakuan keuntungan atau kerugian penurunan nilai, pendapatan bunga (termasuk biaya transaksi menggunakan metode Suku Bunga Efektif), keuntungan atau kerugian yang timbul dari penghentian dan keuntungan dan kerugian dari selisih kurs diakui pada laba rugi. Ketika aset keuangan dihentikan, keuntungan atau kerugian nilai wajar kumulatif yang sebelumnya diakui pada penghasilan komprehensif lain direklasifikasi pada laba rugi.

(iii) Nilai Wajar melalui Laba Rugi

Keuntungan atau kerugian dari investasi utang yang selanjutnya diukur pada nilai wajar melalui laba rugi dan bukan merupakan bagian dari hubungan lindung nilai, diakui dalam laba rugi dan disajikan bersih dalam laba rugi di dalam penghasilan/(beban) lain-lain dalam periode kemunculannya.

**2. SUMMARY OF SIGNIFICANT ACCOUNTING
POLICIES (Continued)**

d. Financial Instruments (Continued)

Financial Assets (Continued)

Subsequent Measurement

(i) Amortized Cost

Financial assets at amortized cost are subsequently measured using the Effective Interest Rate (EIR) method and are subject to impairment. Gains and losses are recognized in profit or loss when the asset is derecognized, modified or impaired.

(ii) Fair Value through Other Comprehensive Income

All movements in the fair value of financial assets - debt instruments are taken through other comprehensive income, except for the recognition of impairment gains or losses, interest revenue (including transaction costs by applying the Effective Interest Rate method), gains or loss arising on derecognition and foreign exchange gains and losses which are recognized in profit or loss. When the financial asset is derecognized, the cumulative fair value gain or loss previously recognized in other comprehensive income is reclassified to profit or loss.

(iii) Fair Value through Profit or Loss

A gain or loss on a debt investment that is subsequently measured at fair value through profit or loss and is not part of a hedging relationship is recognized in profit or loss and presented net in profit or loss within other income/(expenses) in the period in which it arises.

**PT BALI BINTANG SEJAHTERA Tbk
DAN ENTITAS ANAK/AND SUBSIDIARIES**

**CATATAN ATAS LAPORAN KEUANGAN
KONSOLIDASIAN
UNTUK TAHUN YANG BERAKHIR PADA TANGGAL-
TANGGAL 31 DESEMBER 2022 DAN 2021
(Dinyatakan dalam Rupiah, kecuali Dinyatakan Lain)**

**NOTES TO THE CONSOLIDATED FINANCIAL
STATEMENTS
FOR THE YEARS ENDED DECEMBER 31,
2022 AND 2021
(Expressed in Rupiah, except Otherwise Stated)**

**2. IKHTISAR KEBIJAKAN AKUNTANSI
SIGNIFIKAN (Lanjutan)**

d. Instrumen Keuangan (Lanjutan)

Aset Keuangan (Lanjutan)

Penghentian Pengakuan

Aset keuangan dihentikan pengakuannya ketika hak kontraktual untuk menerima arus kas dari aset telah berakhir. Pada penghentian pengakuan aset keuangan secara keseluruhan, selisih antara jumlah tercatat dan jumlah imbalan yang diterima dan setiap keuntungan atau kerugian kumulatif yang telah diakui dalam pendapatan komprehensif lain diakui dalam laba rugi.

Penurunan Nilai Aset Keuangan

Grup mengakui penyisihan Kerugian Kredit Ekspektasian (ECL) untuk semua instrumen utang yang bukan pada nilai wajar melalui laba rugi dan kontrak jaminan keuangan. ECL ditentukan atas perbedaan antara arus kas kontraktual sesuai kontrak dan semua arus kas yang diharapkan akan diterima oleh Grup, didiskonto pada estimasi suku bunga efektif awal. Arus kas yang diharapkan mencakup setiap arus kas dari penjualan agunan yang dimiliki atau peningkatan kredit lainnya yang merupakan bagian dari ketentuan kontrak.

ECL diakui dalam dua tahap. Bila belum terdapat peningkatan risiko kredit signifikan sejak pengakuan awal, ECL diakui untuk kerugian kredit yang dihasilkan dari peristiwa gagal bayar yang mungkin terjadi dalam jangka waktu 12 bulan ke depan (ECL 12 bulan). Namun, bila telah terdapat peningkatan signifikan risiko kredit sejak pengakuan awal, penyisihan kerugian diakui untuk kerugian kredit yang diperkirakan selama sisa umur aset, terlepas dari jangka waktu gagal bayar (ECL sepanjang umurnya).

**2. SUMMARY OF SIGNIFICANT ACCOUNTING
POLICIES (Continued)**

d. Financial Instruments (Continued)

Financial Assets (Continued)

Derecognition

A financial asset is derecognized when the contractual rights to receive the cash flows from the assets have expired. On derecognition of a financial asset in its entirety, the differences between the carrying amount and the sum of the consideration received and any cumulative gains or losses that have been recognized in other comprehensive income is recognized in profit or loss.

Impairment of Financial Assets

The Group recognizes an allowance for Expected Credit Losses (ECL) for all debt instruments not held at fair value through profit or loss and financial guarantee contracts. ECL are based on the difference between the contractual cash flows due in accordance with the contract and all the cash flows that the Group expects to receive, discounted at an approximation of the original effective interest rate. The expected cash flows include any cash flows from the sale of collateral held or other credit enhancements that are integral to the contractual terms.

ECL are recognized in two stages. When there have not been any significant increases in credit risks since initial recognition, ECL are provided for credit losses that result from default events that are possible within the next 12-months (12-month ECL). When there have been significant increases in credit risks since initial recognition, a loss allowance is recognized for credit losses expected over the remaining life of the asset, irrespective of the timing of the default (lifetime ECL).

PT BALI BINTANG SEJAHTERA Tbk DAN ENTITAS ANAK/AND SUBSIDIARIES

CATATAN ATAS LAPORAN KEUANGAN
KONSOLIDASIAN
UNTUK TAHUN YANG BERAKHIR PADA TANGGAL-
TANGGAL 31 DESEMBER 2022 DAN 2021
(Dinyatakan dalam Rupiah, kecuali Dinyatakan Lain)

NOTES TO THE CONSOLIDATED FINANCIAL
STATEMENTS
FOR THE YEARS ENDED DECEMBER 31,
2022 AND 2021
(Expressed in Rupiah, except Otherwise Stated)

2. IKHTISAR KEBIJAKAN AKUNTANSI SIGNIFIKAN (Lanjutan)

d. Instrumen Keuangan (Lanjutan)

Aset Keuangan (Lanjutan)

Penurunan Nilai Aset Keuangan (Lanjutan)

Karena piutang usaha dan piutang lain-lainnya tidak memiliki komponen pembiayaan signifikan, Grup menerapkan pendekatan yang disederhanakan dalam perhitungan ECL. Oleh karena itu, Grup tidak melacak perubahan dalam risiko kredit, namun justru mengakui penyisihan kerugian berdasarkan ECL sepanjang umurnya pada setiap tanggal pelaporan. Grup membentuk matriks pencadangan berdasarkan kerugian kredit masa lalu, disesuaikan dengan faktor-faktor spesifik untuk debitur dan lingkungan ekonomi masa depan (*forward-looking*) yang relevan.

Liabilitas Keuangan

Pengakuan Awal dan Pengukuran

Liabilitas keuangan diklasifikasikan sebagai liabilitas keuangan yang diukur pada nilai wajar melalui laba rugi atau liabilitas keuangan pada biaya perolehan diamortisasi. Grup menentukan klasifikasi liabilitas keuangan mereka pada saat pengakuan awal.

Liabilitas keuangan awalnya diukur sebesar nilai wajarnya. Biaya transaksi yang dapat diatribusikan secara langsung dengan perolehan liabilitas keuangan (selain liabilitas keuangan yang diukur pada nilai wajar melalui laba rugi) ditambahkan atau dikurangkan dari nilai wajar liabilitas keuangan, yang sesuai, pada pengakuan awal. Biaya transaksi yang dapat diatribusikan secara langsung dengan perolehan liabilitas keuangan yang diukur pada nilai wajar melalui laba rugi diakui dalam laba rugi.

Liabilitas keuangan Grup terdiri dari utang usaha, utang lain-lain, beban akrual dan liabilitas sewa diklasifikasikan sebagai liabilitas keuangan yang diukur dengan biaya perolehan diamortisasi. Grup tidak memiliki liabilitas keuangan yang diukur pada nilai wajar melalui laba rugi.

2. SUMMARY OF SIGNIFICANT ACCOUNTING POLICIES (Continued)

d. Financial Instruments (Continued)

Financial Assets (Continued)

Impairment of Financial Assets (Continued)

Because their trade and other receivables do not contain a significant financing component, the Group apply a simplified approach in calculating ECL. Therefore, the Group does not track changes in credit risk, but instead recognizes a loss allowance based on lifetime ECL at each reporting date. The Group has established a provision matrix that is based on its historical credit loss experience, adjusted for forward-looking factors specific to the debtors and the economic environment.

Financial Liabilities

Initial Recognition and Measurement

Financial liabilities are classified as financial liabilities at fair value through profit or loss or financial liabilities at amortized cost. The Group determines the classification of its financial liabilities at initial recognition.

Financial liabilities are initially measured at fair value. Transaction costs that are directly attributable to the acquisition of financial liabilities (other than financial liabilities at fair value through profit or loss) are added to or deducted from the fair value of the financial liabilities, as appropriate, on initial recognition. Transaction costs directly attributable to the acquisition of financial liabilities at fair value through profit or loss are recognized immediately in profit or loss.

The Group's financial liabilities consist of trade payables, other payables, accrued expenses and lease liabilities classified as financial liabilities at amortized cost. The Group had no financial liabilities measured at fair value through profit or loss.

**PT BALI BINTANG SEJAHTERA Tbk
DAN ENTITAS ANAK/AND SUBSIDIARIES**

**CATATAN ATAS LAPORAN KEUANGAN
KONSOLIDASIAN
UNTUK TAHUN YANG BERAKHIR PADA TANGGAL-
TANGGAL 31 DESEMBER 2022 DAN 2021
(Dinyatakan dalam Rupiah, kecuali Dinyatakan Lain)**

**NOTES TO THE CONSOLIDATED FINANCIAL
STATEMENTS
FOR THE YEARS ENDED DECEMBER 31,
2022 AND 2021
(Expressed in Rupiah, except Otherwise Stated)**

**2. IKHTISAR KEBIJAKAN AKUNTANSI
SIGNIFIKAN (Lanjutan)**

d. Instrumen Keuangan (Lanjutan)

Liabilitas Keuangan

Pengukuran Selanjutnya

Setelah pengakuan awal, liabilitas keuangan yang dikenakan bunga diukur pada biaya perolehan diamortisasi dengan menggunakan metode EIR.

Pada tanggal pelaporan, akrual beban bunga dicatat secara terpisah dari pokok pinjaman terkait dalam bagian liabilitas jangka pendek. Keuntungan atau kerugian harus diakui dalam laba rugi ketika liabilitas tersebut dihentikan pengakuannya serta melalui proses amortisasi EIR.

Biaya perolehan diamortisasi dihitung dengan mempertimbangkan diskonto atau premium atas perolehan dan komisi atau biaya yang merupakan bagian tidak terpisahkan dari EIR. Amortisasi EIR dicatat sebagai "Beban Keuangan" dalam laba rugi.

Penghentian Pengakuan

Liabilitas keuangan dihentikan pengakuannya ketika liabilitas yang ditetapkan dalam kontrak dilepaskan atau dibatalkan atau kedaluarsa.

Ketika liabilitas keuangan awal digantikan dengan liabilitas keuangan lain dari pemberi pinjaman yang sama dengan ketentuan yang berbeda secara substansial, atau modifikasi secara substansial atas liabilitas keuangan yang telah dimiliki, maka pertukaran atau modifikasi tersebut dicatat sebagai penghapusan liabilitas keuangan awal dan pengakuan liabilitas keuangan baru dan selisih antara nilai tercatat liabilitas keuangan tersebut diakui sebagai laba atau rugi.

**2. SUMMARY OF SIGNIFICANT ACCOUNTING
POLICIES (Continued)**

d. Financial Instruments (Continued)

Financial Liabilities

Subsequent Measurement

After initial recognition, interest-bearing financial liabilities are subsequently measured at amortized cost using the EIR method.

At the reporting dates, accrued interest expenses are recorded separately from the associated borrowings within the current liabilities section. Gains and losses are recognized in profit or loss when the liabilities are derecognized as well as through the EIR amortization process.

Amortized cost is calculated by taking into account any discount or premium on acquisition and fee or costs that are an integral part of the EIR. The EIR amortization is included in "Finance Costs" in profit or loss.

Derecognition

A financial liability is derecognized when the obligation under the contract is discharged or canceled or has expired.

When an existing financial liability is replaced by another from the same lender on substantially different terms, or the terms of an existing liability are substantially modified, such an exchange or modification is treated as a derecognition of the original liability and the recognition of a new liability, and the difference in the respective carrying amount is recognized in profit or loss.

**PT BALI BINTANG SEJAHTERA Tbk
DAN ENTITAS ANAK/AND SUBSIDIARIES**

**CATATAN ATAS LAPORAN KEUANGAN
KONSOLIDASIAN
UNTUK TAHUN YANG BERAKHIR PADA TANGGAL-
TANGGAL 31 DESEMBER 2022 DAN 2021
(Dinyatakan dalam Rupiah, kecuali Dinyatakan Lain)**

**NOTES TO THE CONSOLIDATED FINANCIAL
STATEMENTS
FOR THE YEARS ENDED DECEMBER 31,
2022 AND 2021
(Expressed in Rupiah, except Otherwise Stated)**

**2. IKHTISAR KEBIJAKAN AKUNTANSI
SIGNIFIKAN (Lanjutan)**

d. Instrumen Keuangan (Lanjutan)

Saling Hapus Instrumen Keuangan

Aset keuangan dan liabilitas keuangan disaling hapus dan nilai netonya disajikan dalam Laporan Posisi Keuangan Konsolidasian ketika terdapat hak yang berkekuatan hukum untuk melakukan saling hapus atas jumlah yang telah diakui tersebut dan adanya niat untuk menyelesaikan dengan menggunakan dasar neto, atau untuk merealisasikan aset dan menyelesaikan liabilitas secara simultan.

Nilai Wajar Instrumen Keuangan

Nilai wajar instrumen keuangan yang diperdagangkan dalam pasar aktif pada setiap tanggal pelaporan ditentukan berdasarkan referensi harga pasar kuotasian, tanpa dikurangi biaya transaksi.

Untuk instrumen keuangan yang tidak diperdagangkan dalam pasar aktif, nilai wajarnya ditentukan berdasarkan teknik penilaian yang sesuai. Teknik penilaian tersebut meliputi transaksi pasar wajar terkini, referensi kepada nilai wajar kini instrumen keuangan lainnya yang secara substansi adalah serupa, analisa arus kas diskonto, atau model penilaian lainnya.

Jika nilai wajar instrumen keuangan yang tidak diperdagangkan di pasar aktif tidak dapat ditentukan secara wajar, instrumen keuangan tersebut diakui dan diukur pada nilai tercatatnya.

e. Kas dan Setara Kas

Kas dan setara kas terdiri dari kas, bank dan deposito yang jatuh tempo dalam waktu 3 bulan atau kurang sejak saat penempatan dan tidak dijaminkan serta tidak dibatasi penggunaannya.

**2. SUMMARY OF SIGNIFICANT ACCOUNTING
POLICIES (Continued)**

d. Financial Instruments (Continued)

Offsetting of Financial Instruments

Financial assets and financial liabilities are offset and the net amount is reported in the Consolidated Statements of Financial Position, if there currently is a legally enforceable right to offset the recognized amounts and there is an intention to settle on a net basis, or to realize the assets and settle the liabilities simultaneously.

Fair Value of Financial Instruments

The fair value of financial instruments that are actively traded in organized financial markets is determined by reference to quoted market prices without being deducted by transaction costs at the end of the reporting period.

For financial instruments where there is no active market, the fair value is determined using valuation techniques. Such techniques may include using a recent arm's-length market transaction, reference to the current fair value of another instrument that is substantially the same, discounted cash flow analysis, or other valuation models.

When the fair value of the financial instruments not traded in an active market cannot be reliably determined, such financial instruments are recognized and measured at their carrying amounts.

e. Cash and Cash Equivalents

Cash and cash equivalents consist of cash on hand and cash in bank and time deposits with maturities of three (3) months or less and not collateralized or with a restricted use.

**PT BALI BINTANG SEJAHTERA Tbk
DAN ENTITAS ANAK/AND SUBSIDIARIES**

**CATATAN ATAS LAPORAN KEUANGAN
KONSOLIDASIAN
UNTUK TAHUN YANG BERAKHIR PADA TANGGAL-
TANGGAL 31 DESEMBER 2022 DAN 2021
(Dinyatakan dalam Rupiah, kecuali Dinyatakan Lain)**

**NOTES TO THE CONSOLIDATED FINANCIAL
STATEMENTS
FOR THE YEARS ENDED DECEMBER 31,
2022 AND 2021
(Expressed in Rupiah, except Otherwise Stated)**

**2. IKHTISAR KEBIJAKAN AKUNTANSI
SIGNIFIKAN (Lanjutan)**

f. Piutang

Piutang pada awalnya diakui pada nilai wajar dan kemudian diukur dengan menggunakan biaya perolehan diamortisasi dengan menggunakan metode Suku Bunga Efektif, dikurangi dengan cadangan penurunan nilai.

Akun cadangan digunakan ketika Grup melakukan estimasi yang objektif bahwa Grup tidak dapat menagih seluruh nilai terutang sesuai dengan persyaratan awal.

g. Persediaan

Persediaan dicatat berdasarkan nilai terendah antara biaya perolehan dengan nilai realisasi bersih. Biaya perolehan ditentukan dengan menggunakan metode Rata-rata.

Nilai realisasi bersih adalah estimasi harga jual dalam kegiatan usaha normal, dikurangi estimasi biaya penyelesaian dan beban penjualan.

Cadangan penurunan nilai persediaan dilakukan untuk mengurangi nilai tercatat menjadi nilai realisasi neto dan ditentukan berdasarkan hasil penelaahan terhadap keadaan persediaan.

h. Biaya Dibayar di Muka

Biaya dibayar di muka diamortisasi berdasarkan masa manfaat masing-masing biaya dengan menggunakan metode Garis Lurus (*Straight-line method*).

i. Investasi pada Entitas Asosiasi

Entitas asosiasi adalah suatu entitas di mana Grup mempunyai pengaruh signifikan, tetapi tidak mengendalikan, dan biasanya Perusahaan memiliki 20% atau lebih hak suara, tetapi tidak melebihi 50% hak suara. Investasi pada entitas asosiasi dicatat pada laporan keuangan konsolidasian menggunakan metode ekuitas dikurangi kerugian penurunan nilai, jika ada.

**2. SUMMARY OF SIGNIFICANT ACCOUNTING
POLICIES (Continued)**

f. Receivables

Receivables are recognized initially at fair value and subsequently measured at amortized cost using the Effective Interest Rate method, less provision for impairment.

A provision account is used when the Group performs an objective estimation that the Group will not be able to collect all amounts due according to the original terms of the receivables.

g. Inventories

Inventories are stated at the lower of cost or net realizable value. Cost of inventories is determined based on the Average method.

Net realizable value is the estimated selling price in the ordinary course of business activities, less estimated cost of completion and selling expenses.

Provision for impairment of inventories is made to reduce the carrying value of inventories to their net realizable value and determined based on the inventories condition.

h. Prepaid Expenses

Prepaid expenses are amortized over their beneficial periods using the Straight-line method.

i. Investments in Associates

Associates are entities over which the Group has significant influence, but not control, generally accompanied by a shareholding giving rise to voting rights of 20% or greater but not exceeding 50%. Investment in associates are accounted for in the consolidated financial statements using the equity method less impairment losses, if any.

PT BALI BINTANG SEJAHTERA Tbk DAN ENTITAS ANAK/AND SUBSIDIARIES

CATATAN ATAS LAPORAN KEUANGAN
KONSOLIDASIAN
UNTUK TAHUN YANG BERAKHIR PADA TANGGAL-
TANGGAL 31 DESEMBER 2022 DAN 2021
(Dinyatakan dalam Rupiah, kecuali Dinyatakan Lain)

NOTES TO THE CONSOLIDATED FINANCIAL
STATEMENTS
FOR THE YEARS ENDED DECEMBER 31,
2022 AND 2021
(Expressed in Rupiah, except Otherwise Stated)

2. IKHTISAR KEBIJAKAN AKUNTANSI SIGNIFIKAN (Lanjutan)

i. Investasi pada Entitas Asosiasi (Lanjutan)

Investasi pada entitas asosiasi pada awalnya diakui sebesar biaya perolehan. Biaya perolehan diukur berdasarkan nilai wajar aset yang diserahkan, instrumen ekuitas yang diterbitkan atau liabilitas yang timbul atau diambil alih pada tanggal akuisisi, ditambah biaya yang berhubungan langsung dengan akuisisi.

Goodwill pada akuisisi entitas asosiasi merupakan selisih lebih yang terkait dengan biaya perolehan investasi pada entitas asosiasi dengan bagian Grup atas nilai wajar neto aset teridentifikasi dari entitas asosiasi dimasukkan dalam jumlah tercatat investasi.

Dalam menerapkan metode ekuitas, bagian Grup atas laba rugi entitas asosiasi setelah perolehan diakui dalam laba rugi, dan bagian Perusahaan atas penghasilan komprehensif lain setelah tanggal perolehan diakui dalam penghasilan komprehensif lain.

Perubahan dan penerimaan distribusi dari entitas asosiasi setelah tanggal perolehan disesuaikan terhadap nilai tercatat investasi.

Jika bagian Grup atas rugi entitas asosiasi melebihi nilai tercatat dari investasi diakui hanya sebatas bahwa Grup telah mempunyai liabilitas hukum atau liabilitas konstruktif atau melakukan pembayaran atas liabilitas entitas asosiasi.

Keuntungan yang belum direalisasi atas transaksi antara Grup dengan entitas asosiasi dieliminasi sebesar bagian Grup dalam entitas asosiasi tersebut. Kerugian yang belum direalisasi juga dieliminasi kecuali transaksi tersebut memberikan bukti penurunan nilai atas aset yang ditransfer.

Dividen yang akan diterima dari entitas asosiasi diakui sebagai pengurang jumlah tercatat investasi.

2. SUMMARY OF SIGNIFICANT ACCOUNTING POLICIES (Continued)

i. Investments in Associates (Continued)

Investment in an associate is initially recognized at cost. The cost of an acquisition is measured at the fair value of the assets transferred, equity instruments issued or liabilities incurred or assumed as at the date of exchange, plus costs directly attributable to the acquisition.

Goodwill on the acquisition of an associate represents the excess of the cost of acquisition of the associate over the Group's share of the fair value of the identifiable net assets of the associate is included in the carrying amount of the investment.

In applying the equity method of accounting, the Company's share of its associate's post-acquisition profit or loss is recognized in profit or loss and its share of post-acquisition other comprehensive income is recognized in other comprehensive income.

These post-acquisition movements and distributions received from an associate is adjusted against the carrying amounts of the investment.

When the Group's share of the losses of an associate or a joint venture equals or exceeds its interest in the associate, the Group does not recognize further losses, unless it has obligations to make or has made payments on behalf of the associate.

Unrealised gains on transactions between the Group and its associate are eliminated to the extent of the Company's interest in the associate. Unrealized losses are also eliminated unless the transaction provides evidence of impairment of the asset being transferred.

Dividend receivables from an associate are recognized as reductions in the carrying amounts of the investment.

PT BALI BINTANG SEJAHTERA Tbk DAN ENTITAS ANAK/AND SUBSIDIARIES

CATATAN ATAS LAPORAN KEUANGAN
KONSOLIDASIAN
UNTUK TAHUN YANG BERAKHIR PADA TANGGAL-
TANGGAL 31 DESEMBER 2022 DAN 2021
(Dinyatakan dalam Rupiah, kecuali Dinyatakan Lain)

NOTES TO THE CONSOLIDATED FINANCIAL
STATEMENTS
FOR THE YEARS ENDED DECEMBER 31,
2022 AND 2021
(Expressed in Rupiah, except Otherwise Stated)

2. IKHTISAR KEBIJAKAN AKUNTANSI SIGNIFIKAN (Lanjutan)

i. Investasi pada Entitas Asosiasi (Lanjutan)

Pada setiap tanggal pelaporan, Grup menentukan apakah terdapat bukti objektif bahwa telah terjadi penurunan nilai atas investasi pada entitas asosiasi. Jika bukti tersebut ada, maka Grup menghitung besarnya penurunan nilai sebagai selisih antara jumlah yang terpulihkan dan nilai tercatat atas investasi pada entitas asosiasi dan mengakui selisih tersebut pada laba rugi.

Investasi pada entitas asosiasi dihentikan pengakuannya apabila Grup tidak lagi memiliki pengaruh signifikan. Grup mengukur investasi yang tersisa sebesar nilai wajar. Selisih antara jumlah tercatat investasi yang tersisa pada tanggal hilangnya pengaruh signifikan dan nilai wajarnya diakui dalam laba rugi.

Keuntungan dan kerugian yang timbul dari pelepasan sebagian atau dilusi yang timbul pada investasi pada entitas asosiasi di mana pengaruh signifikan masih dipertahankan diakui dalam laba rugi dan hanya suatu bagian proporsional atas jumlah yang telah diakui sebelumnya pada penghasilan komprehensif lain yang direklasifikasi ke laba rugi.

j. Aset Tetap

Aset tetap dibukukan berdasarkan biaya perolehan setelah dikurangi akumulasi penyusutan dan rugi penurunan nilai, jika ada. Aset tetap, disusutkan dengan menggunakan metode Garis Lurus (*Straight-line method*) berdasarkan taksiran masa manfaat keekonomian masing-masing aset tetap sebagai berikut:

Bangunan	20 tahun
Peralatan	5 tahun
Kendaraan Bermotor	5 tahun
Instalasi	5 tahun
Mesin dan Perlengkapan	5 tahun

2. SUMMARY OF SIGNIFICANT ACCOUNTING POLICIES (Continued)

i. Investments in Associates (Continued)

The Group determines at each reporting date whether there is any objective evidence that the investment in an associate is impaired. If any such evidence exists, the Group calculates the amount of impairment as the difference between the recoverable amount of the associate or and its carrying value and recognizes the amount in profit or loss.

An investment in an associate or is derecognized when the Group loses significant influence and any retained equity interest in the entity is remeasured at its fair value. The difference between the carrying amount of the retained interest at the date when significant influence is lost and its fair value is recognized in profit or loss.

Gains and losses arising from partial disposal or dilution of an investment in an associate which significant influence is retained are recognized in profit or loss, and only a proportionate share of the amount previously recognized in other comprehensive income is reclassified to profit or loss where appropriate.

j. Fixed Assets

Fixed assets are stated at cost less accumulated depreciation and impairment losses if any. Fixed assets are depreciated using the Straight-line method over the estimated useful lives of the assets as follows:

<i>Buildings</i>	<i>20 years</i>
<i>Equipment</i>	<i>5 years</i>
<i>Vehicles</i>	<i>5 years</i>
<i>Instalation</i>	<i>5 years</i>
<i>Machinery and Equipment</i>	<i>5 years</i>

**PT BALI BINTANG SEJAHTERA Tbk
DAN ENTITAS ANAK/AND SUBSIDIARIES**

**CATATAN ATAS LAPORAN KEUANGAN
KONSOLIDASIAN
UNTUK TAHUN YANG BERAKHIR PADA TANGGAL-
TANGGAL 31 DESEMBER 2022 DAN 2021
(Dinyatakan dalam Rupiah, kecuali Dinyatakan Lain)**

**NOTES TO THE CONSOLIDATED FINANCIAL
STATEMENTS
FOR THE YEARS ENDED DECEMBER 31,
2022 AND 2021
(Expressed in Rupiah, except Otherwise Stated)**

**2. IKHTISAR KEBIJAKAN AKUNTANSI
SIGNIFIKAN (Lanjutan)**

j. Aset Tetap (Lanjutan)

Aset dalam pelaksanaan dicatat sebesar biaya perolehan. Akumulasi biaya perolehan akan direklasifikasi ke masing-masing aset tetap pada saat aset tersebut siap digunakan. Penyusutan mulai dibebankan pada bulan aset tersebut digunakan.

Biaya-biaya setelah pengakuan awal aset diakui sebagai bagian dari nilai tercatat aset atau sebagai aset yang terpisah, sebagaimana seharusnya, hanya apabila kemungkinan besar Grup akan mendapatkan manfaat ekonomis di masa depan berkenaan dengan aset tersebut dan biaya perolehan aset dapat diukur dengan handal. Nilai yang terkait dengan penggantian komponen tidak diakui. Biaya perbaikan dan pemeliharaan dibebankan ke dalam laba rugi selama periode di mana biaya-biaya tersebut terjadi.

Nilai residu, umur manfaat aset dan metode penyusutan ditelaah, dan jika perlu disesuaikan, pada setiap akhir periode pelaporan.

Apabila aset tetap dihentikan pengakuannya, maka nilai tercatat dan akumulasi penyusutannya dikeluarkan dari akun aset tetap dan keuntungan atau kerugian yang dihasilkan diakui dalam laba rugi berjalan.

k. Aset Takberwujud

Goodwill

Aset tidak berwujud merupakan *goodwill* yang timbul dari akuisisi bisnis diakui sebagai aset pada tanggal diperolehnya pengendalian (tanggal akuisisi).

Biaya perolehan atau imbalan yang dialihkan dalam suatu kombinasi bisnis diukur pada nilai wajar, yang meliputi nilai wajar aset yang diperoleh, liabilitas yang diambil alih dan instrumen ekuitas yang diterbitkan, ditambah jumlah kepentingan non-pengendali yang diakuisisi ditambah, jika kombinasi bisnis secara bertahap, nilai wajar kepentingan ekuitas yang ada pada pihak yang diakuisisi.

**2. SUMMARY OF SIGNIFICANT ACCOUNTING
POLICIES (Continued)**

j. Fixed Assets (Continued)

Asset under construction is stated at cost. Accumulated costs will be reclassified to the appropriate fixed assets account when the construction is completed. Depreciation charge begins in the month the asset is used.

Subsequent costs are included in the asset's carrying amount or recognized as a separate asset, as appropriate, only when it is probable that future economic benefits associated with the item will flow to the Group and the cost of the item can be measured reliably. Amounts of component replacement, repairs and maintenance costs are charged to profit or loss during the period in which they are incurred.

The residual values, useful lives and methods of depreciation are reviewed, and adjusted prospectively if appropriate, at each financial year-end.

When fixed assets are derecognized, their carrying values and the related accumulated depreciation are removed from the accounts and any resulting gain or loss is reflected in profit and loss for the year.

k. Intangible Assets

Goodwill

Intangible assets represent goodwill arising from a business acquisition is recognized as an asset at the date that control is acquired (the acquisition date).

Costs or the consideration transferred in a business combination is measured at fair value, which comprises the fair value of assets given, liabilities assumed and equity instruments issued, plus the amount of any non-controlling interests in the acquiree plus, if the business combination is achieved in stages, the fair value of the existing equity interest in the acquiree.

**PT BALI BINTANG SEJAHTERA Tbk
DAN ENTITAS ANAK/AND SUBSIDIARIES**

**CATATAN ATAS LAPORAN KEUANGAN
KONSOLIDASIAN
UNTUK TAHUN YANG BERAKHIR PADA TANGGAL-
TANGGAL 31 DESEMBER 2022 DAN 2021
(Dinyatakan dalam Rupiah, kecuali Dinyatakan Lain)**

**NOTES TO THE CONSOLIDATED FINANCIAL
STATEMENTS
FOR THE YEARS ENDED DECEMBER 31,
2022 AND 2021
(Expressed in Rupiah, except Otherwise Stated)**

**2. IKHTISAR KEBIJAKAN AKUNTANSI
SIGNIFIKAN (Lanjutan)**

k. Aset Takberwujud (Lanjutan)

Goodwill (Lanjutan)

Imbalan kontijensi termasuk dalam biaya perolehan sebesar nilai wajar pada saat tanggal akuisisi dan dalam kasus pertimbangan kontingen diklasifikasi sebagai liabilitas keuangan, diukur kemudian melalui laba rugi. Biaya langsung akuisisi diakui segera sebagai beban. Pada saat tanggal akuisisi, aset teridentifikasi yang diperoleh dan liabilitas yang diambil alih diakui pada nilai wajar kecuali untuk aset dan liabilitas tertentu yang diukur berdasarkan standar akuntansi yang relevan.

Goodwill akan diuji penurunan nilainya setiap tahun dan ketika terdapat indikasi penurunan nilai, goodwill dialokasikan pada setiap unit penghasil kas atau kelompok unit penghasil kas untuk tujuan uji penurunan nilai. Nilai tercatat goodwill dibandingkan dengan nilai yang dapat dipulihkan yakni nilai tertinggi antara nilai pakai dan nilai wajar dikurangi biaya untuk menjual.

Pendaftaran

Biaya yang terkait dengan akuisisi pendaftaran pemain dan manajemen staf kunci (ofisial) sepakbola dikapitalisasi pada nilai wajar konsideran yang dibayarkan. Biaya ini meliputi biaya transfer, biaya agen yang dikeluarkan oleh klub dan biaya langsung terkait lainnya, pertimbangan kontingen yang terutama terutang untuk klub mantan pemain dan biaya pendaftaran pemain.

Biaya pendaftaran diamortisasi sepenuhnya dengan menggunakan metode garis lurus selama periode kontrak yang dicakup oleh kontrak pemain dan ofisial. Ketika kontrak diperpanjang, biaya yang terkait dengan usaha perpanjangan kontrak ditambahkan ke saldo yang belum diamortisasi pada tanggal perpanjangan dan nilai tercatat dan direvisi diamortisasi selama masa sisa kontrak yang direvisi.

**2. SUMMARY OF SIGNIFICANT ACCOUNTING
POLICIES (Continued)**

k. Intangible Assets (Continued)

Goodwill (Continued)

Contingent consideration is included in cost at acquisition date fair value and in the case of contingent consideration classified as a financial liability, remeasured subsequently through profit or loss. Direct costs of an acquisition are recognized immediately as an expense. At the acquisition date, the identifiable assets acquired and the liabilities assumed are recognized at their fair value except for certain assets and liabilities that are measured in accordance with the relevant standards.

Goodwill is tested for impairment annually and whenever there is an indication of impairment, goodwill is allocated to cash generating unit for the purpose of impairment testing. The carrying value of goodwill is compared to recoverable amount, which is the higher of value in use and the fair value less cost of disposal.

Registrations

The cost associated with the registration acquisition of players and key football management staff (officials) are capitalized at the fair value consideration payable. The cost includes transfer fees, agents' fees incurred by the club and other directly attributable costs, the contingent consideration which is primarily payable to the player's former club and costs of the player's registration.

Registration costs are fully amortized using the straight-line method over the period covered by the player's an official's contract. Where a contract is extended, any costs associated with securing the extension are added to the unamortized balance at the date of amendment and the revised carrying amount is amortized over the remaining revised contract life.

PT BALI BINTANG SEJAHTERA Tbk DAN ENTITAS ANAK/AND SUBSIDIARIES

CATATAN ATAS LAPORAN KEUANGAN
KONSOLIDASIAN
UNTUK TAHUN YANG BERAKHIR PADA TANGGAL-
TANGGAL 31 DESEMBER 2022 DAN 2021
(Dinyatakan dalam Rupiah, kecuali Dinyatakan Lain)

NOTES TO THE CONSOLIDATED FINANCIAL
STATEMENTS
FOR THE YEARS ENDED DECEMBER 31,
2022 AND 2021
(Expressed in Rupiah, except Otherwise Stated)

2. IKHTISAR KEBIJAKAN AKUNTANSI SIGNIFIKAN (Lanjutan)

k. Aset Takberwujud (Lanjutan)

Pendaftaran (Lanjutan)

Aset tersedia untuk dijual yang merupakan pemain terdaftar diklasifikasikan sebagai aset yang dimiliki untuk dijual ketika nilai tercatat diharapkan akan dipulihkan melalui transaksi penjualan dan penjualan tersebut dianggap sangat mungkin akan terjadi. Aset ini sangat mungkin diidentifikasi sebagai dipasarkan secara aktif oleh klub, dengan penawaran tanpa syarat telah diterima sebelum akhir periode pelaporan. Aset ini dinyatakan pada jumlah yang terendah antara nilai tercatat dan nilai wajar setelah dikurangi biaya untuk menjual.

Keuntungan dan kerugian pelepasan pemain dan ofisial sepak bola terdaftar ditentukan dengan membandingkan antara nilai wajar konsideran piutang, dikurangi dengan biaya transaksi dan nilai tercatat dan diakui dalam laba rugi yang disajikan pada keuntungan dan kerugian lain-lain. Pendapatan dari peminjaman pemain yang dipinjamkan sementara pada klub sepakbola lain juga diakui dalam laba rugi yang disajikan dalam keuntungan dan kerugian lain-lain.

Lisensi

PT Kreasi Karya Bangsa, Entitas Anak memiliki lisensi atas keanggotaan klub basket Bali United pada Indonesia Basketball League (IBL) dan wajib menjadi peserta IBL selama minimal 5 tahun. Lisensi pada awalnya dinyatakan sebesar biaya perolehan dan kemudian akan diakui sebesar biaya perolehan setelah dikurangi akumulasi amortisasi dan rugi penurunan nilai, jika ada. Biaya sepenuhnya diamortisasi dengan menggunakan metode garis lurus selama 5 tahun.

2. SUMMARY OF SIGNIFICANT ACCOUNTING POLICIES (Continued)

k. Intangible Assets (Continued)

Registrations (Continued)

Assets available-for-sale which are principally registered players' are classified as assets held for sale when their carrying value is expected to be recovered principally through a sale transaction and a sale considered to be highly probable. These assets are highly probable defined as being actively marketed by the club, with unconditional offers having been received prior to the end of a reporting period. These assets would be stated at the lower of the carrying amount and fair value less costs to sell.

Gain and loss on disposal of registered players and officials are determined by comparing the fair value consideration receivable, net of any transaction costs, with the carrying amount and are recognized in profit or loss which is presented within other gain and losses. Loan income on players temporarily loaned to other football clubs is also recognized profit or loss which is presented within other gain and losses.

License

PT Kreasi Karya Bangsa, the Subsidiary has a membership license of Bali United Basketball Club in the Indonesian Basketball League (IBL) and must be an IBL participant for a minimum of 5 years. The license is initially measured at cost and will subsequently be carried at cost less accumulated amortization and any impairment loss, if any. Cost are fully amortized using the straight-line method over 5 years.

**PT BALI BINTANG SEJAHTERA Tbk
DAN ENTITAS ANAK/AND SUBSIDIARIES**

**CATATAN ATAS LAPORAN KEUANGAN
KONSOLIDASIAN
UNTUK TAHUN YANG BERAKHIR PADA TANGGAL-
TANGGAL 31 DESEMBER 2022 DAN 2021
(Dinyatakan dalam Rupiah, kecuali Dinyatakan Lain)**

**NOTES TO THE CONSOLIDATED FINANCIAL
STATEMENTS
FOR THE YEARS ENDED DECEMBER 31,
2022 AND 2021
(Expressed in Rupiah, except Otherwise Stated)**

**2. IKHTISAR KEBIJAKAN AKUNTANSI
SIGNIFIKAN (Lanjutan)**

k. Aset Takberwujud (Lanjutan)

Akun Media Sosial

PT Kreasi Karya Bangsa dan PT Rahasia Gadis Nusantara, Entitas Anak memiliki akun media sosial Instagram yang diperoleh dengan membeli dari pihak ketiga. Akun media sosial pada awalnya dinyatakan sebesar biaya perolehan dan kemudian akan diakui sebesar biaya perolehan setelah dikurangi akumulasi amortisasi dan rugi penurunan nilai, jika ada. Grup menetapkan akun media sosial diamortisasi sejak tanggal perolehan dengan menggunakan metode garis lurus selama 8 tahun.

Aset Takberwujud Lainnya

Aset tidak berwujud lainnya meliputi biaya pengurusan hak hukum pendaftaran merek dagang yang pada awalnya dinyatakan sebesar biaya perolehan dan kemudian akan diakui sebesar biaya perolehan setelah dikurangi akumulasi amortisasi dan rugi penurunan nilai, jika ada. Aset tidak berwujud lainnya ini akan diamortisasi pada saat aset siap untuk digunakan sesuai dengan tujuan atau dijual.

l. Biaya Perbaikan Stadion dan Sewa Mess yang Ditangguhkan

Biaya perbaikan stadion dan sewa mess yang manfaat ekonomisnya di masa datang akan mengalir ke Grup dan biaya perolehannya dapat diukur secara andal, ditangguhkan dan diamortisasi berdasarkan estimasi masa manfaat ekonomis aset yang diperbaiki antara 5 dan 16 tahun.

**2. SUMMARY OF SIGNIFICANT ACCOUNTING
POLICIES (Continued)**

k. Intangible Assets (Continued)

Social Media Accounts

PT Kreasi Karya Bangsa and PT Rahasia Gadis Nusantara, the Subsidiaries have Instagram social media accounts obtained by purchasing from third parties, social media accounts initially measured at cost and will subsequently be carried at cost less accumulated amortization and any impairment loss. The Group determines the social media accounts to be amortized starting at the date of acquisition using straight-line method over the 8 years.

Other Intangible Assets

Other intangible assets comprise the costs of acquiring legal right of trademarks registrations which are initially measured at cost and will subsequently be carried at cost less accumulated amortization and any impairment loss, if any. Such other intangible assets will be amortized when such assets are substantially ready for their intended use or sale.

l. Deferred of Costs Improvement of Stadium and Mess Leased

The cost of improvement of the stadium and mess leased whose future economic benefits will flow to the Group and acquisition cost can be measured reliably, are amortized based on the estimated useful lives of improvement of the assets between 5 and 16 years.

**PT BALI BINTANG SEJAHTERA Tbk
DAN ENTITAS ANAK/AND SUBSIDIARIES**

**CATATAN ATAS LAPORAN KEUANGAN
KONSOLIDASIAN
UNTUK TAHUN YANG BERAKHIR PADA TANGGAL-
TANGGAL 31 DESEMBER 2022 DAN 2021
(Dinyatakan dalam Rupiah, kecuali Dinyatakan Lain)**

**NOTES TO THE CONSOLIDATED FINANCIAL
STATEMENTS
FOR THE YEARS ENDED DECEMBER 31,
2022 AND 2021
(Expressed in Rupiah, except Otherwise Stated)**

**2. IKHTISAR KEBIJAKAN AKUNTANSI
SIGNIFIKAN (Lanjutan)**

**l. Biaya Perbaikan Stadion dan Sewa Mess
yang Ditangguhkan (Lanjutan)**

Namun, apabila terdapat kepastian yang beralasan bahwa kontrak stadion dan mess yang disewa tidak akan dapat diperpanjang pada akhir masa sewa, biaya perbaikan stadion dan mess yang disewa, diamortisasi selama jangka waktu yang lebih pendek antara periode sewa dan masa manfaat ekonomisnya.

m. Penurunan Nilai Aset Non-Keuangan

Aset non-keuangan ditelaah untuk mengetahui apakah telah terjadi penurunan nilai bilamana terdapat kejadian atau perubahan keadaan yang mengindikasikan bahwa nilai tercatat aset tersebut tidak dapat dipulihkan. Kerugian akibat penurunan nilai diakui sebesar selisih lebih nilai tercatat aset dengan jumlah terpulihkannya tersebut.

Jumlah terpulihkan adalah nilai yang lebih tinggi antara nilai wajar dikurangi biaya untuk menjual dan nilai pakai aset. Dalam rangka mengukur penurunan nilai, aset dikelompokkan hingga unit terkecil yang menghasilkan arus kas terpisah.

Pada setiap akhir periode pelaporan, aset non-keuangan yang telah mengalami penurunan nilai ditelaah untuk menentukan apakah terdapat kemungkinan pemulihan penurunan nilai. Jika terjadi pemulihan nilai, maka langsung diakui dalam laba rugi, tetapi tidak melebihi akumulasi rugi penurunan nilai yang telah diakui sebelumnya.

n. Pengukuran Nilai Wajar

Nilai wajar adalah harga yang akan diterima untuk menjual suatu aset atau harga yang akan dibayar untuk mengalihkan suatu liabilitas dalam transaksi teratur antara pelaku pasar pada tanggal pengukuran. Pengukuran nilai wajar mengasumsikan bahwa transaksi untuk menjual aset atau mengalihkan liabilitas terjadi di pasar utama untuk aset atau liabilitas tersebut; atau jika tidak terdapat pasar utama, di pasar yang paling menguntungkan untuk aset atau liabilitas tersebut.

**2. SUMMARY OF SIGNIFICANT ACCOUNTING
POLICIES (Continued)**

**l. Deferred of Costs Improvement of Stadium
and Mess Leased (Continued)**

However, when there is reasonable certainty that the contracts of leasehold stadium and mess will not be able to be extended, the cost of improvement stadium and mess leased, are amortized over the shorter of the lease term and their useful lives.

m. Impairment of Non-Financial Assets

Non-financial assets are reviewed for impairment whenever events or changes in circumstances indicate that the carrying amount may not be recoverable. An impairment loss is recognized for the amount by which the carrying amount of the asset exceeds its recoverable amount.

Recoverable amount is the higher of its fair value less cost to sell or its value in use of the assets. For the purposes of assessing impairment, assets are grouped at the lowest levels for which there are separately identifiable cash flows.

At each reporting date, non-financial assets that suffered impairment are reviewed for possible reversal of the impairment. Recoverable amount is immediately recognized in profit or loss, but not in excess of any accumulated impairment loss previously recognized.

n. Fair Value Measurement

Fair value is the price that would be received to sell an asset or paid to transfer a liability in an orderly transaction between market participants at the measurement date. The fair value measurement is based on the presumption that the transaction to sell the asset or transfer the liability takes place either in the principal market for the asset or liability, or in the absence of a principal market, in the most advantageous market for the asset or liability.

**PT BALI BINTANG SEJAHTERA Tbk
DAN ENTITAS ANAK/AND SUBSIDIARIES**

**CATATAN ATAS LAPORAN KEUANGAN
KONSOLIDASIAN
UNTUK TAHUN YANG BERAKHIR PADA TANGGAL-
TANGGAL 31 DESEMBER 2022 DAN 2021
(Dinyatakan dalam Rupiah, kecuali Dinyatakan Lain)**

**NOTES TO THE CONSOLIDATED FINANCIAL
STATEMENTS
FOR THE YEARS ENDED DECEMBER 31,
2022 AND 2021
(Expressed in Rupiah, except Otherwise Stated)**

**2. IKHTISAR KEBIJAKAN AKUNTANSI
SIGNIFIKAN (Lanjutan)**

n. Pengukuran Nilai Wajar (Lanjutan)

Pengukuran nilai wajar aset non-keuangan memperhitungkan kemampuan pelaku pasar untuk menghasilkan manfaat ekonomik dengan menggunakan aset dalam penggunaan tertinggi dan terbaiknya atau dengan menjualnya kepada pelaku pasar lain yang akan menggunakan aset tersebut dalam penggunaan tertinggi dan terbaiknya.

Grup menggunakan teknik penilaian yang sesuai dengan keadaan dan di mana data yang memadai tersedia untuk mengukur nilai wajar, memaksimalkan penggunaan input yang dapat diobservasi yang relevan dan meminimalkan penggunaan input yang tidak dapat diobservasi.

Semua aset dan liabilitas yang nilai wajarnya diukur atau diungkapkan dalam Laporan Keuangan Konsolidasian dikategorikan dalam hirarki nilai wajar berdasarkan level input terendah yang signifikan terhadap keseluruhan pengukuran nilai wajar sebagai berikut:

- i) Input Level 1: harga kuotasian (tanpa penyesuaian) di pasar aktif untuk aset atau liabilitas yang identik yang dapat diakses entitas pada tanggal pengukuran.
- ii) Input Level 2: input selain harga kuotasian yang termasuk dalam Level 1 yang dapat diobservasi untuk aset dan liabilitas, baik secara langsung atau tidak langsung.
- iii) Input Level 3: input yang tidak dapat diobservasi baik secara langsung atau tidak langsung.

o. Sewa

Pada awal kontrak, Grup menilai apakah suatu kontrak adalah, atau berisi, sewa. Suatu kontrak adalah, atau berisi, sewa jika kontrak tersebut memberikan hak untuk mengendalikan penggunaan aset yang diidentifikasi.

**2. SUMMARY OF SIGNIFICANT ACCOUNTING
POLICIES (Continued)**

n. Fair Value Measurement (Continued)

A fair value measurement of a non-financial asset takes into account a market participant's ability to generate economic benefits by using the asset in its highest and best use or by selling it to another market participant that would use the asset in its highest and best use.

The Group uses valuation techniques that are appropriate in the circumstances and for which sufficient data are available to measure fair value, maximizing the use of relevant observable inputs and minimizing the use of unobservable inputs.

All assets and liabilities for which fair value is measured or disclosed in the Consolidated Financial Statements are categorized within the fair value hierarchy, based on the lowest level input that is significant to the fair value measurement as a whole as follows:

- i) Level 1 inputs: quoted (unadjusted) prices in active markets for identical assets or liabilities accessible by the entity at the measurement date.*
- ii) Level 2 inputs: inputs other than quoted prices included in Level 1 that are observable for the assets and liabilities, either directly or indirectly.*
- iii) Level 3 inputs: inputs that are not observable either directly or indirectly.*

o. Leases

At inception of a contract, the Group assesses whether a contract is, or contains, a lease. A contract is, or contains, a lease if the contract conveys the right to control the use of an identified asset.

PT BALI BINTANG SEJAHTERA Tbk DAN ENTITAS ANAK/AND SUBSIDIARIES

CATATAN ATAS LAPORAN KEUANGAN
KONSOLIDASIAN
UNTUK TAHUN YANG BERAKHIR PADA TANGGAL-
TANGGAL 31 DESEMBER 2022 DAN 2021
(Dinyatakan dalam Rupiah, kecuali Dinyatakan Lain)

NOTES TO THE CONSOLIDATED FINANCIAL
STATEMENTS
FOR THE YEARS ENDED DECEMBER 31,
2022 AND 2021
(Expressed in Rupiah, except Otherwise Stated)

2. IKHTISAR KEBIJAKAN AKUNTANSI SIGNIFIKAN (Lanjutan)

o. Sewa (Lanjutan)

Aset Hak Guna

Grup mengakui aset hak guna dan liabilitas sewa pada tanggal mulai sewa. Aset hak guna awalnya diukur pada harga perolehan, yang terdiri dari jumlah awal liabilitas sewa yang disesuaikan untuk setiap pembayaran sewa yang dilakukan pada atau sebelum tanggal dimulainya, ditambah biaya langsung awal yang timbul dari aset yang mendasari atau untuk memulihkan aset yang mendasarinya, atau situs tempatnya berada, dikurangi insentif sewa yang diterima.

Aset hak guna tersebut selanjutnya disusutkan dengan menggunakan metode Garis Lurus sejak tanggal mulai hingga lebih awal dari akhir masa manfaat aset hak guna atau akhir masa sewa. Estimasi masa manfaat dari aset hak guna ditentukan dengan dasar yang sama dengan aset tetap. Selain itu, aset hak guna secara berkala dikurangi dengan kerugian penurunan nilai, jika ada, dan disesuaikan untuk pengukuran kembali tertentu dari liabilitas sewa.

Liabilitas Sewa

Liabilitas sewa pada awalnya diukur pada nilai kini dari pembayaran sewa yang tidak dibayar pada tanggal dimulainya, didiskontokan menggunakan suku bunga implisit dalam sewa atau, jika tingkat suku bunga tersebut tidak dapat segera ditentukan, suku bunga pinjaman tambahan Grup. Umumnya, Grup menggunakan suku bunga pinjaman tambahan sebagai tingkat diskonto.

Liabilitas sewa diukur pada biaya perolehan diamortisasi dengan menggunakan metode Suku Bunga Efektif. Ini diukur kembali ketika ada perubahan dalam pembayaran sewa masa depan yang timbul dari perubahan indeks atau tarif, jika ada perubahan dalam perkiraan Grup tentang jumlah yang diharapkan harus dibayar berdasarkan jaminan nilai sisa, atau jika Grup mengubah penilaian apakah itu akan menjalankan opsi pembelian, perpanjangan atau penghentian.

2. SUMMARY OF SIGNIFICANT ACCOUNTING POLICIES (Continued)

o. Leases (Continued)

Right of Use Assets

The Group recognizes a right-of-use asset and a lease liability at the lease commencement date. The right-of-use asset is initially measured at cost, which comprises the initial amount of the lease liability adjusted for any lease payments made at or before the commencement date, plus any initial direct costs incurred the underlying asset or to restore the underlying asset or the site on which it is located, less any lease incentives received.

The right-of-use asset is subsequently depreciated using the Straight-line method from the commencement date to the earlier of the end of the useful life of the right-of-use asset or the end of the lease term. The estimated useful lives of right-of-use assets are determined on the same basis as those of fixed assets. In addition, the right-of-use assets are periodically reduced by impairment losses, if any, and adjusted for certain remeasurements of the lease liability.

Lease Liability

The lease liability is initially measured at the present value of the lease payments that are not paid at the commencement date, discounted using the interest rate implicit in the lease or, if that rate cannot be readily determined, the Group's incremental borrowing rate. Generally, the Group uses its incremental borrowing rate as the discount rate.

The lease liability is measured at amortized cost using the Effective Interest Rate method. It is remeasured when there is a change in future lease payments arising from a change in an index or rate, if there is a change in the Group's estimate of the amount expected to be payable under a residual value guarantee, or if the Group changes its assessment of whether it will exercise a purchase, extension or termination option.

**PT BALI BINTANG SEJAHTERA Tbk
DAN ENTITAS ANAK/AND SUBSIDIARIES**

**CATATAN ATAS LAPORAN KEUANGAN
KONSOLIDASIAN
UNTUK TAHUN YANG BERAKHIR PADA TANGGAL-
TANGGAL 31 DESEMBER 2022 DAN 2021
(Dinyatakan dalam Rupiah, kecuali Dinyatakan Lain)**

**NOTES TO THE CONSOLIDATED FINANCIAL
STATEMENTS
FOR THE YEARS ENDED DECEMBER 31,
2022 AND 2021
(Expressed in Rupiah, except Otherwise Stated)**

**2. IKHTISAR KEBIJAKAN AKUNTANSI
SIGNIFIKAN (Lanjutan)**

o. Sewa (Lanjutan)

Liabilitas Sewa (Lanjutan)

Jika liabilitas sewa diukur kembali dengan cara ini, penyesuaian yang sesuai dilakukan terhadap nilai tercatat aset hak guna, atau dicatat dalam laba rugi jika nilai tercatat aset hak guna setelah dikurangi menjadi nol.

Sewa Jangka Pendek dan Sewa Aset Bernilai Rendah

Grup telah memilih untuk tidak mengakui aset hak guna dan liabilitas sewa untuk sewa jangka pendek yang memiliki jangka waktu sewa 12 bulan atau kurang dan sewa dari aset bernilai rendah. Grup mengakui pembayaran sewa sehubungan dengan sewa tersebut sebagai beban dengan metode Garis Lurus selama masa sewa.

p. Transaksi dengan Pihak Berelasi

Pihak berelasi merupakan seseorang atau entitas yang berhubungan dengan Grup, jika:

- a) Orang atau anggota keluarga terdekat mempunyai relasi dengan Grup jika orang tersebut:
 - (i) memiliki pengendalian atau pengendalian bersama atas Grup;
 - (ii) memiliki pengaruh signifikan atas Grup; atau
 - (iii) personil manajemen kunci Perusahaan atau entitas induk Grup.
- b) Suatu entitas berelasi dengan Grup jika memenuhi salah satu hal berikut:
 - (i) Grup adalah anggota dari kelompok usaha yang sama (artinya entitas induk, entitas anak dan entitas anak berikutnya terkait dengan entitas lain).

**2. SUMMARY OF SIGNIFICANT ACCOUNTING
POLICIES (Continued)**

o. Leases (Continued)

Lease Payable (Continued)

When the lease liability is remeasured in this way, a corresponding adjustment is made to the carrying amount of the right-of-use asset, or is recorded in profit or loss if the carrying amount of the right-of-use asset has been reduced to zero.

Short-term Leases and Leases of Low-Value Assets

The Group has elected not to recognize right-of-use assets and lease liabilities for short-term leases that have a lease term of 12 months or less and leases of low-value assets. The Group recognizes the lease payments associated with these leases as an expense on a Straight-line basis over the lease term.

p. Related Party Transactions

Related parties represent a person or an entity that is related to the Group:

- (a) *A person or a close member of the person's family is related to the Group if that person:*
 - (i) *has control or joint control over the Group;*
 - (ii) *has significant influence over the Group; or*
 - (iii) *is the key management personnel of the Group.*
- (b) *An entity is related to the Group if any of the following conditions applies:*
 - (i) *The Group are members of the same company (which means that the parent, subsidiary and fellow subsidiary are related to the others).*

PT BALI BINTANG SEJAHTERA Tbk DAN ENTITAS ANAK/AND SUBSIDIARIES

CATATAN ATAS LAPORAN KEUANGAN
KONSOLIDASIAN
UNTUK TAHUN YANG BERAKHIR PADA TANGGAL-
TANGGAL 31 DESEMBER 2022 DAN 2021
(Dinyatakan dalam Rupiah, kecuali Dinyatakan Lain)

NOTES TO THE CONSOLIDATED FINANCIAL
STATEMENTS
FOR THE YEARS ENDED DECEMBER 31,
2022 AND 2021
(Expressed in Rupiah, except Otherwise Stated)

2. IKHTISAR KEBIJAKAN AKUNTANSI SIGNIFIKAN (Lanjutan)

p. Transaksi dengan Pihak Berelasi (Lanjutan)

- (ii) Satu entitas adalah entitas asosiasi atau ventura bersama dari entitas lain (atau entitas asosiasi atau ventura bersama yang merupakan anggota suatu kelompok usaha, yang mana entitas lain tersebut adalah anggotanya).
- (iii) Kedua entitas tersebut adalah ventura bersama dari pihak ketiga yang sama.
- (iv) Satu entitas adalah ventura bersama dari entitas ketiga dan entitas yang lain adalah entitas asosiasi dari entitas ketiga.
- (v) Entitas tersebut adalah suatu program imbalan pasca kerja untuk imbalan kerja dari salah satu perusahaan atau entitas yang terkait dengan Grup. Jika Grup adalah entitas yang menyelenggarakan program tersebut, maka entitas sponsor juga berelasi dengan Grup.
- (vi) Entitas yang dikendalikan atau dikendalikan bersama oleh orang yang diidentifikasi dalam huruf a).
- (vii) Orang yang diidentifikasi dalam huruf a) i) memiliki pengaruh signifikan atas entitas atau personil manajemen kunci entitas (atau entitas induk dari entitas).
- (viii) Entitas, atau anggota dari kelompok di mana entitas merupakan bagian dari kelompok tersebut, menyediakan jasa personil manajemen kunci kepada Grup atau kepada entitas induk dari Grup.

Transaksi dengan pihak berelasi dilakukan berdasarkan persyaratan yang disetujui oleh kedua belah pihak, di mana persyaratan tersebut mungkin tidak sama dengan transaksi lain yang dilakukan dengan pihak-pihak tidak berelasi. Seluruh transaksi dan saldo yang material dengan pihak-pihak berelasi diungkapkan dalam Catatan atas Laporan Keuangan Konsolidasian.

2. SUMMARY OF SIGNIFICANT ACCOUNTING POLICIES (Continued)

p. Related Party Transactions (Continued)

- (ii) One entity is an associate or joint venture of the other entity (or an associate or joint venture of a member of a group of which the other entity is a member).
- (iii) Both entities are joint ventures of the same third party.
- (iv) One entity is a joint venture of a third entity and the other entity is an associate of the third entity.
- (v) The entity is a post-employment benefit plan for the benefit of employees of either the Group or an entity related to the Group. If the Group is itself such a plan, the sponsoring employers are also related to the Group.
- (vi) The entity is controlled or jointly controlled by a person identified in (a).
- (vii) A person identified in (a) (i) has significant influence over the entity or is a member of the key management personnel of the entity.
- (viii) The entity, or any member of a group of which it is a part, provides key management personnel services to the Group or to the Group's parent.

Transactions with related parties are made on terms agreed by both parties, in which the terms may not be the same as those with unrelated parties. All material transactions and balances with related parties are disclosed in the Notes to the Consolidated Financial Statements.

**PT BALI BINTANG SEJAHTERA Tbk
DAN ENTITAS ANAK/AND SUBSIDIARIES**

**CATATAN ATAS LAPORAN KEUANGAN
KONSOLIDASIAN
UNTUK TAHUN YANG BERAKHIR PADA TANGGAL-
TANGGAL 31 DESEMBER 2022 DAN 2021
(Dinyatakan dalam Rupiah, kecuali Dinyatakan Lain)**

**NOTES TO THE CONSOLIDATED FINANCIAL
STATEMENTS
FOR THE YEARS ENDED DECEMBER 31,
2022 AND 2021
(Expressed in Rupiah, except Otherwise Stated)**

**2. IKHTISAR KEBIJAKAN AKUNTANSI
SIGNIFIKAN (Lanjutan)**

q. Transaksi dan Saldo dalam Mata Uang Asing

Mata uang pelaporan yang digunakan pada Laporan Keuangan Konsolidasian adalah Rupiah, yang merupakan mata uang fungsional Grup. Laporan Keuangan Grup diukur menggunakan mata uang fungsional.

Transaksi dalam tahun berjalan dalam mata uang asing dibukukan ke dalam Rupiah atas dasar nilai tukar yang berlaku pada saat transaksi terjadi.

Pada tanggal Laporan Posisi Keuangan Konsolidasian, aset dan liabilitas moneter dalam mata uang asing dijabarkan ke dalam mata uang Rupiah dengan menggunakan kurs tengah Bank Indonesia yang berlaku pada tanggal tersebut. Laba atau rugi kurs yang timbul dikreditkan atau dibebankan pada laba rugi tahun berjalan.

Kurs konversi yang digunakan per 31 Desember 2022 dan 2021 adalah kurs tengah Bank Indonesia masing-masing sebesar Rp 15.731 dan Rp 14.269.

r. Pengakuan Pendapatan dan Beban

Pendapatan diakui ketika Grup memenuhi kewajiban pelaksanaan dengan mentransfer barang dan jasa yang dijanjikan kepada pelanggan, yaitu ketika pelanggan memperoleh kendali atas barang dan jasa tersebut.

**2. SUMMARY OF SIGNIFICANT ACCOUNTING
POLICIES (Continued)**

q. Foreign Exchange Transactions and Balances

The reporting currency used in the Consolidated Financial Statements is Indonesian Rupiah, which is the functional currency of the Group. The Financial Statements of the Group are measured using the functional currency.

Transactions during the year involving foreign currencies are recorded in Indonesian Rupiah amounts at the rates of exchange prevailing at the time the transactions are made.

At Consolidated Statement of Financial Position dates, monetary assets and liabilities denominated in foreign currencies are adjusted to Indonesian Rupiah using the middle rate of Bank Indonesia prevailing at such dates. The resulting gains or losses are credited or charged to the current year's profit or loss.

The conversion rates used as of December 31, 2022 and 2021 were the middle rates of Bank Indonesia of Rp 15,731 and Rp 14,269, respectively.

r. Revenue and Expense Recognition

Revenue is recognized when the Group satisfies a performance obligation by transferring a promised goods and services to the customer, which is when the customer obtains control of the goods and services.

**PT BALI BINTANG SEJAHTERA Tbk
DAN ENTITAS ANAK/AND SUBSIDIARIES**

**CATATAN ATAS LAPORAN KEUANGAN
KONSOLIDASIAN
UNTUK TAHUN YANG BERAKHIR PADA TANGGAL-
TANGGAL 31 DESEMBER 2022 DAN 2021
(Dinyatakan dalam Rupiah, kecuali Dinyatakan Lain)**

**NOTES TO THE CONSOLIDATED FINANCIAL
STATEMENTS
FOR THE YEARS ENDED DECEMBER 31,
2022 AND 2021
(Expressed in Rupiah, except Otherwise Stated)**

**2. IKHTISAR KEBIJAKAN AKUNTANSI
SIGNIFIKAN (Lanjutan)**

**r. Pengakuan Pendapatan dan Beban
(Lanjutan)**

Kriteria spesifik berikut ini juga harus dipenuhi sebelum pendapatan diakui.

- Pendapatan Komersial

Pendapatan komersial (baik yang diterima dalam bentuk tunai atau barang) yang terdiri dari pendapatan dari eksploitasi logo dan foto Pemain Bali United melalui perjanjian sponsor dan perjanjian komersial lainnya, pendapatan dari ritel barang bermerek dan lisensi Bali United dan pendapatan tur dari tim utama Bali United.

Pendapatan diakui selama masa perjanjian sponsor sesuai dengan liabilitas pelaksanaan yang termasuk dalam kontrak dan berdasarkan hak sponsor yang dinikmati oleh sponsor individu. Dalam kasus di mana hak sponsor tetap sama selama durasi kontrak, pendapatan diakui saat liabilitas pelaksanaan dipenuhi secara merata dari waktu ke waktu (yaitu atas dasar garis lurus). Pendapatan sponsor yang diterima di muka ditangguhkan dan dicatat sebagai liabilitas kontrak.

Sehubungan dengan kontrak dengan banyak liabilitas pelaksanaan, Grup mengalokasikan total piutang untuk setiap elemen yang dapat diidentifikasi secara terpisah berdasarkan nilai wajarnya dan kemudian mengakui pendapatan saat liabilitas pelaksanaan dipenuhi secara merata dari waktu ke waktu (yaitu atas dasar garis lurus).

**2. SUMMARY OF SIGNIFICANT ACCOUNTING
POLICIES (Continued)**

**r. Revenue and Expense Recognition
(Continued)**

The following specific recognition criteria must also be met before revenue is recognized.

- *Commercial Revenue*

Commercial revenue (whether settled in cash or value in kind) comprises revenue receivable from the exploitation of the Bali United brand and photo players through sponsorship and other commercial agreements, revenue from retailing Bali United licenses and branded merchandise and fees for the Bali United first team undertaking tours.

Revenue is recognized over the term of the sponsorship agreement in line with the performance obligations included within the contract and based on the sponsorship rights enjoyed by the individual sponsor. In instances where the sponsorship rights remain the same over the duration of the contract, revenue is recognized as performance obligations are satisfied evenly over time (i.e on a straight-line basis). Revenue on sponsorship received in advance are deferred and recorded as contract liabilities.

In respect of contracts with multiple performance obligations, the Group allocates the total consideration receivable to each separately identifiable performance obligations based on their relative fair values and then recognizes the allocated revenue as performance obligations are satisfied evenly over time (i.e on a straight-line basis).

**PT BALI BINTANG SEJAHTERA Tbk
DAN ENTITAS ANAK/AND SUBSIDIARIES**

**CATATAN ATAS LAPORAN KEUANGAN
KONSOLIDASIAN
UNTUK TAHUN YANG BERAKHIR PADA TANGGAL-
TANGGAL 31 DESEMBER 2022 DAN 2021
(Dinyatakan dalam Rupiah, kecuali Dinyatakan Lain)**

**NOTES TO THE CONSOLIDATED FINANCIAL
STATEMENTS
FOR THE YEARS ENDED DECEMBER 31,
2022 AND 2021
(Expressed in Rupiah, except Otherwise Stated)**

**2. IKHTISAR KEBIJAKAN AKUNTANSI
SIGNIFIKAN (Lanjutan)**

**r. Pengakuan Pendapatan dan Beban
(Lanjutan)**

- Pendapatan Komersial (Lanjutan)

Pendapatan ritel diakui ketika pengendalian atas produk telah dialihkan, pada waktu penjualan kepada pelanggan. Pendapatan lisensi sehubungan dengan hak untuk mengakses lisensi diakui sejalan dengan liabilitas pelaksanaan yang tercakup dalam kontrak, dalam hal ini tetap sama selama durasi kontrak, pendapatan diakui secara merata pada waktu yang telah berlalu (yaitu dasar garis lurus). Pendapatan royalti berbasis penjualan diakui hanya pada saat penjualan selanjutnya dilakukan.

- Pendapatan Kontribusi

Pendapatan kontribusi merupakan tagihan atas pembagian pendapatan dari aktivitas komersial termasuk dalam kompetisi sponsorship dan kontrak penyiaran, hak untuk mendapatkan pendapatan komersial dari pertandingan berdasarkan regulasi kompetisi serta aktivitas lain yang terkait dengan keikutsertaan yang dinegosiasikan secara terpusat oleh PT Liga Indonesia Baru (LIB), Asia Football Confederation (AFC) dan operator kompetisi domestik lain.

Pendapatan diakui saat liabilitas pelaksanaan dipenuhi secara merata dari waktu ke waktu (dari garis lurus) yaitu pada saat pertandingan dimainkan dan atau saat pendapatan diketahui pada akhir setiap musim sepakbola.

Pendapatan kontribusi yang diterima sebelum akhir periode tetapi berkaitan dengan masa datang diperlakukan sebagai liabilitas kontrak. Liabilitas kontrak kemudian diakui pendapatan sesuai dengan kewajiban pelaksanaan dipenuhi secara merata dari waktu ke waktu (yaitu atas dasar garis lurus).

**2. SUMMARY OF SIGNIFICANT ACCOUNTING
POLICIES (Continued)**

**r. Revenue and Expense Recognition
(Continued)**

- Commercial Revenue (Continued)

Retail revenue is recognized when control of the products has transferred, being at the point of sale to the customer. License revenue is respect of the right to access licences is recognized in line with the performance obligations included within the contract, in instances where these remain the same over the duration of the contract, revenue is recognized evenly on a time elapsed (i.e. straight-line) basis. Sales-based royalty revenue is recognized only when the subsequent sale is made.

- Contribution Revenue

Contribution revenue is a charge for the sharing of revenue from commercial activities including sponsorship and broadcasting contracts, the right to obtain commercial revenue from matchday based on competition regulations and other activities related to participation centrally negotiated by PT Liga Indonesia Baru (LIB), Asian Football Confederation (AFC) and other domestic competition operators.

Revenue is recognized as a performance obligation is are satisfied evenly over time (i.e on a straight-line basis) when the respective match is played and or when revenues are known at the end of each football season.

Contribution revenue which is received in advance of a period end but relating to future periods is treated as contract liability. The contract liability is then released to revenue is recognized as performance obligations are satisfied evenly over time (i.e on a straight-line basis).

**PT BALI BINTANG SEJAHTERA Tbk
DAN ENTITAS ANAK/AND SUBSIDIARIES**

**CATATAN ATAS LAPORAN KEUANGAN
KONSOLIDASIAN
UNTUK TAHUN YANG BERAKHIR PADA TANGGAL-
TANGGAL 31 DESEMBER 2022 DAN 2021
(Dinyatakan dalam Rupiah, kecuali Dinyatakan Lain)**

**NOTES TO THE CONSOLIDATED FINANCIAL
STATEMENTS
FOR THE YEARS ENDED DECEMBER 31,
2022 AND 2021
(Expressed in Rupiah, except Otherwise Stated)**

**2. IKHTISAR KEBIJAKAN AKUNTANSI
SIGNIFIKAN (Lanjutan)**

**r. Pengakuan Pendapatan dan Beban
(Lanjutan)**

- Pendapatan Pertandingan

Pendapatan pertandingan diakui berdasarkan pertandingan yang dimainkan sepanjang tahun dengan pendapatan dari setiap pertandingan diakui pada saat kewajiban pelaksanaan diselesaikan yaitu pada saat pertandingan telah dimainkan.

Pendapatan pertandingan mencakup semua aktivitas pertandingan dalam dan luar negeri dari pertandingan Bali United yang dimainkan di Stadion Kapten I Wayan Dipta dan bagian kuato penerimaan tiket dari pertandingan domestik yang tidak dimainkan di Stadion Kapten I Wayan Dipta dan biaya untuk mengatur acara lainnya di Stadion Kapten I Wayan Dipta.

Bagian penerimaan tiket yang dibayarkan ke klub peserta lainnya dan biaya lainnya penyelenggaraan kompetisi pertandingan domestik yang dimainkan di Stadion Kapten I Wayan Dipta diperlakukan sebagai pengurang pendapatan pertandingan.

Pendapatan pertandingan yang diterima sebelum akhir periode tetapi berkaitan dengan masa datang (terutama penjualan fasilitas musiman untuk pertandingan tim utama di Stadion Kapten I Wayan Dipta) dicatat sebagai pendapatan ditangguhkan. Pendapatan ditangguhkan akan diakui pendapatan pada saat kewajiban pelaksanaan diselesaikan yaitu pada saat pertandingan telah dimainkan.

**2. SUMMARY OF SIGNIFICANT ACCOUNTING
POLICIES (Continued)**

**r. Revenue and Expense Recognition
(Continued)**

- Matchday Revenue

Matchday revenue is recognized based on matches played throughout the year with revenue from each match only being recognized when the performance obligation is satisfied i.e. the match has been played.

Matchday revenue includes revenue receivable from all domestic and foreign match day activities from Bali United games at Stadion Kapten I Wayan Dipta, together with the Group's share of gate receipts from domestic matches not played at Stadion Kapten I Wayan Dipta and fees for arranging other events at the Stadion Kapten I Wayan Dipta.

The share of gate receipts payable to the participating club and other expenses of organizing domestic competitions at Stadion Kapten I Wayan Dipta is treated as a deduction of matchday revenue.

Matchday revenue which is received in advance of a period end but relating to future periods (mainly the sale of seasonal facilities for major team matches at Stadion Kapten I Wayan Dipta) is treated as deferred revenue. The deferred revenue is then record to revenue when the performance obligation is satisfied i.e the match has been played.

**PT BALI BINTANG SEJAHTERA Tbk
DAN ENTITAS ANAK/AND SUBSIDIARIES**

**CATATAN ATAS LAPORAN KEUANGAN
KONSOLIDASIAN
UNTUK TAHUN YANG BERAKHIR PADA TANGGAL-
TANGGAL 31 DESEMBER 2022 DAN 2021
(Dinyatakan dalam Rupiah, kecuali Dinyatakan Lain)**

**NOTES TO THE CONSOLIDATED FINANCIAL
STATEMENTS
FOR THE YEARS ENDED DECEMBER 31,
2022 AND 2021
(Expressed in Rupiah, except Otherwise Stated)**

**2. IKHTISAR KEBIJAKAN AKUNTANSI
SIGNIFIKAN (Lanjutan)**

**r. Pengakuan Pendapatan dan Beban
(Lanjutan)**

- **Pendapatan Sports Agency**

Pendapatan *sports agency* dari kontrak sponsor merupakan tagihan kepada sponsor yang bekerja sama untuk aktivitas sponsorship kepada klub-klub sepakbola dan bola basket di Indonesia.

Pendapatan *sports agency* dari live video streaming dan rekaman video merupakan tagihan yang diperoleh dari jasa pembuatan video berdasarkan kontrak dengan pelanggan.

Pendapatan *sports agency* diakui saat liabilitas pelaksanaan dipenuhi secara merata dari waktu ke waktu (yaitu atas dasar garis lurus).

- **Pendapatan Lainnya**

Pendapatan dari penjualan barang dagang cafe diakui ketika pengendalian atas produk telah dialihkan, yaitu pada saat barang diserahkan kepada pelanggan.

Pendapatan dari kegiatan kontrak komersial, kontribusi, pertandingan, *sports agency* dan lainnya yang belum diterima namun liabilitas pelaksanaan telah dipenuhi, diakui sebagai aset kontrak yang dinyatakan sebagai piutang usaha.

Pendapatan dari kegiatan kontrak komersial, kontribusi, pertandingan, *sports agency* dan lainnya yang diterima di muka ditangguhkan dan dicatat sebagai liabilitas kontrak.

Remunerasi Pemain dan Staf Sepak Bola (Ofisial) dan Beban Lainnya

Remunerasi disebabkan sebagai beban operasi secara metode garis lurus sepanjang masa kontrak berdasarkan jumlah yang dibayarkan kepada pemain dan ofisial sepak bola dalam periode tersebut. Setiap bonus kinerja diakui ketika Grup menganggap bahwa kemungkinan kondisi terkait dengan pembayaran akan tercapai.

**2. SUMMARY OF SIGNIFICANT ACCOUNTING
POLICIES (Continued)**

**r. Revenue and Expense Recognition
(Continued)**

- **Sports Agency Revenue**

Sports agency revenue from sponsorship contracts is a charge to sponsors who work together for sponsorship activities to football clubs and basketball in Indonesia.

Sports agency revenue from live video streaming and video recording is a charge from video creation services based on contracts with customers.

Sports agency revenues are recognized as performance obligations are satisfied evenly over time (i.e on a straight-line basis).

- **Others Revenue**

Revenues from sale of goods the cafe are recognized when control of the products has transferred, which is when the product are rendered to customers.

Revenue from commercial contracts, contribution, matchday activities, sports agency and others that have not been received but the performance obligations have been satisfied, are recognize as contract assets which are stated as trade receivables.

Revenue from commercial contracts, contribution, matchday activities, sports agency and others, received in advance are deferred and recorded as contract liability.

Football Players and Staff (Officials) Remuneration and Other Expenses

Remuneration is charged to operation on a straight-line method basis over the contract periods based on the amounts payable to football players and officials for that period. Any performance bonuss are recognized when the Group considers that it is probable that the condition related to the payment will be achieved.

**PT BALI BINTANG SEJAHTERA Tbk
DAN ENTITAS ANAK/AND SUBSIDIARIES**

**CATATAN ATAS LAPORAN KEUANGAN
KONSOLIDASIAN
UNTUK TAHUN YANG BERAKHIR PADA TANGGAL-
TANGGAL 31 DESEMBER 2022 DAN 2021
(Dinyatakan dalam Rupiah, kecuali Dinyatakan Lain)**

**NOTES TO THE CONSOLIDATED FINANCIAL
STATEMENTS
FOR THE YEARS ENDED DECEMBER 31,
2022 AND 2021
(Expressed in Rupiah, except Otherwise Stated)**

**2. IKHTISAR KEBIJAKAN AKUNTANSI
SIGNIFIKAN (Lanjutan)**

**r. Pengakuan Pendapatan dan Beban
(Lanjutan)**

**Remunerasi Pemain dan Staf Sepak Bola
(Ofisial) dan Beban Lainnya (Lanjutan)**

Uang muka pada saat persetujuan kontrak biasanya dibayar ke pemain dan official sepakbola dalam jumlah tertentu untuk jangka waktu kontrak yang disepakati. Uang muka kontrak disepakati pada atau menjelang awal tahun keuangan dan diakui sebagai uang muka kontrak yang disajikan pada biaya dibayar di muka dan uang muka dan aset tidak lancar lain-lain. Uang muka kontrak kemudian dibebankan sebagai beban operasi secara metode garis lurus sepanjang masa kontrak.

Beban Lainnya

Beban lainnya diakui pada periode saat terjadinya (*Accrual basis*).

Biaya yang langsung berhubungan dengan kontrak, menghasilkan sumber daya untuk memenuhi kontrak (biaya untuk memenuhi) atau penambahan untuk mendapatkan kontrak (biaya untuk memperoleh) dan diharapkan dapat dipulihkan.

Beban tersebut diamortisasi dengan cara sistematis sejalan dengan penyerahan barang atau jasa yang terkait dengan aset tersebut.

s. Perpajakan

Pajak kini dan pajak tangguhan diakui sebagai penghasilan atau beban dalam laba rugi konsolidasian tahun berjalan, kecuali jika pajak tersebut terkait dengan transaksi atau kejadian yang diakui ke penghasilan komprehensif lain atau langsung ke ekuitas.

**2. SUMMARY OF SIGNIFICANT ACCOUNTING
POLICIES (Continued)**

**r. Revenue and Expense Recognition
(Continued)**

**Football Players and Staff (Officials)
Remuneration and Other Expenses
(Continued)**

Downpayment at the signing-on contracts is typically paid to players and officials football in certain amounts over the term of the agreed contract. Contract advances payments are agreed at or near the beginning of each financial year and recognized at contract advance payments which presented within prepaid expense and advances and other non-current assets. They are subsequently charged to operation on straight-line basis over the term of contract.

Other Expenses

Other expenses are recognized in the period in which they are incurred (Accrual basis).

The costs that directly relate to the contract generate resources to satisfy the contract (costs to fulfill) or is incremental of obtaining a contract (costs to obtain) and are expected to be recovered.

Such cost will be amortized on a systematic basis that is consistent with the transfer of the goods or services to which such asset relates.

s. Taxation

Current tax and deferred tax are recognized as income or expense in the current consolidated profit or loss except to the extent that the tax is related to the items recognized in other comprehensive income or directly in equity.

**PT BALI BINTANG SEJAHTERA Tbk
DAN ENTITAS ANAK/AND SUBSIDIARIES**

**CATATAN ATAS LAPORAN KEUANGAN
KONSOLIDASIAN
UNTUK TAHUN YANG BERAKHIR PADA TANGGAL-
TANGGAL 31 DESEMBER 2022 DAN 2021
(Dinyatakan dalam Rupiah, kecuali Dinyatakan Lain)**

**NOTES TO THE CONSOLIDATED FINANCIAL
STATEMENTS
FOR THE YEARS ENDED DECEMBER 31,
2022 AND 2021
(Expressed in Rupiah, except Otherwise Stated)**

**2. IKHTISAR KEBIJAKAN AKUNTANSI
SIGNIFIKAN (Lanjutan)**

s. Perpajakan (Lanjutan)

Pajak Penghasilan Final

Sesuai dengan Peraturan Pemerintah No. 23 tanggal 8 Juni 2018 tentang pajak penghasilan atas penghasilan yang diperoleh wajib pajak yang memiliki peredaran bruto tidak melebihi Rp 4.800.000.000 dalam satu tahun pajak, pajak penghasilannya bersifat final sebesar 0,5% dari jumlah peredaran bruto.

Pajak Kini

Beban pajak kini ditentukan berdasarkan penghasilan kena pajak dalam periode yang bersangkutan yang dihitung berdasarkan tarif pajak yang berlaku. Pajak kini dihitung untuk setiap entitas sebagai badan hukum yang berdiri sendiri.

Pajak Tangguhan

Pajak tangguhan diakui menggunakan metode Liabilitas atas perbedaan temporer pada tanggal pelaporan antara jumlah tercatat aset dan liabilitas dengan dasar pengenaan pajaknya. Liabilitas pajak tangguhan diakui untuk semua perbedaan temporer kena pajak dan aset pajak tangguhan diakui untuk perbedaan temporer yang boleh dikurangkan dan akumulasi rugi fiskal, sepanjang besar kemungkinan dapat dimanfaatkan untuk mengurangi laba kena pajak pada masa datang.

Pajak tangguhan dihitung menggunakan tarif pajak yang berlaku atau secara substantial telah berlaku pada akhir periode pelaporan. Perubahan nilai tercatat aset atau liabilitas pajak tangguhan yang disebabkan penyisihan dan/atau penyesuaian kembali dari seluruh perbedaan temporer, termasuk perubahan tarif pajak dibebankan atau dikreditkan pada laba rugi tahun berjalan.

**2. SUMMARY OF SIGNIFICANT ACCOUNTING
POLICIES (Continued)**

s. Taxation (Continued)

Final Income Tax

Based on Government Regulation No. 23 dated June 8, 2018 on income tax on income earned by taxpayers whose gross revenue not exceeding Rp 4,800,000,000 in one tax year, the income tax which is 0,5% of gross revenue is final.

Current Tax

The current tax expense is determined based on the taxable income in the period calculated based on the prevailing tax rates. The current tax is calculated for every company as an independent legal entity.

Deferred Tax

Deferred tax is recognized using the Liability method on temporary differences between the tax bases of assets and liabilities and their carrying amounts for financial reporting purposes at the end of the reporting period. Deferred tax liabilities are recognized for all taxable temporary differences and deferred tax assets are recognized for all deductible temporary differences and carryforward of unused fiscal losses, to the extent that it is probable that taxable profit will be available against which the deductible temporary differences and the carry-forward of unused fiscal losses can be utilized.

Deferred tax is calculated at the tax rates that have been enacted or substantively enacted at the end of the reporting period. Changes in the carrying amount of deferred tax assets or liabilities due to a provision and/or readjustment to all temporary differences are credited or charged to profit or loss for the year.

**PT BALI BINTANG SEJAHTERA Tbk
DAN ENTITAS ANAK/AND SUBSIDIARIES**

**CATATAN ATAS LAPORAN KEUANGAN
KONSOLIDASIAN
UNTUK TAHUN YANG BERAKHIR PADA TANGGAL-
TANGGAL 31 DESEMBER 2022 DAN 2021
(Dinyatakan dalam Rupiah, kecuali Dinyatakan Lain)**

**NOTES TO THE CONSOLIDATED FINANCIAL
STATEMENTS
FOR THE YEARS ENDED DECEMBER 31,
2022 AND 2021
(Expressed in Rupiah, except Otherwise Stated)**

**2. IKHTISAR KEBIJAKAN AKUNTANSI
SIGNIFIKAN (Lanjutan)**

s. Perpajakan (Lanjutan)

Pajak Tangguhan (Lanjutan)

Aset dan liabilitas pajak tangguhan saling hapus ketika terdapat hak yang dapat dipaksakan secara hukum untuk melakukan saling hapus aset pajak kini terhadap liabilitas pajak kini dan pajak tangguhan tersebut terkait dengan entitas yang sama dan otoritas perpajakan yang sama.

Untuk setiap entitas yang dikonsolidasi, pengaruh pajak atas perbedaan temporer dan akumulasi rugi pajak yang masing-masing dapat berupa aset atau liabilitas, disajikan dalam jumlah bersih untuk masing-masing entitas tersebut.

Pendapatan, beban dan aset diakui neto atas jumlah Pajak Pertambahan Nilai (PPN), kecuali PPN yang timbul dari pembelian aset atau jasa yang tidak dapat dikreditkan, maka PPN tersebut diakui sebagai bagian dari biaya perolehan aset atau sebagai bagian dari beban yang bersangkutan. Piutang dan utang yang disajikan termasuk dengan jumlah PPN.

Jumlah tambahan pokok dan denda pajak yang ditetapkan dengan surat ketetapan pajak diakui sebagai penghasilan atau beban dalam laba rugi tahun konsolidasian berjalan, kecuali jika diajukan upaya penyelesaian selanjutnya. Jumlah tambahan pokok pajak dan denda yang ditangguhkan pembebanannya sepanjang memenuhi kriteria pengakuan aset.

**2. SUMMARY OF SIGNIFICANT ACCOUNTING
POLICIES (Continued)**

s. Taxation (Continued)

Deferred Tax (Continued)

Deferred tax assets and deferred tax liabilities are offset if a legally enforceable right exists to set off the current tax assets against current income tax liabilities and the deferred taxes relate to the same taxable entity and the same taxation authority.

For each of the consolidated entities, the tax effects of temporary differences and fiscal loss carry forwards each of which can be either an asset or a liability, are presented on a net basis for each of these entities.

Revenues, expenses and assets are recognized net of the amount of Value Added Tax (VAT), except for VAT incurred on a purchase of assets or services that cannot be credited; the VAT is recognized as part of the acquisition cost of the asset or as part of the expense item as applicable. Receivables and payables are stated including the amount of VAT.

Additional principal amount of taxes and penalties established by the tax assessment letter is recognized as income or expense in consolidated profit or loss for the year, unless there are further proposed remedies. An additional amount of principal outstanding taxes and penalties is deferred when it meets the asset recognition criteria.

**PT BALI BINTANG SEJAHTERA Tbk
DAN ENTITAS ANAK/AND SUBSIDIARIES**

**CATATAN ATAS LAPORAN KEUANGAN
KONSOLIDASIAN
UNTUK TAHUN YANG BERAKHIR PADA TANGGAL-
TANGGAL 31 DESEMBER 2022 DAN 2021
(Dinyatakan dalam Rupiah, kecuali Dinyatakan Lain)**

**NOTES TO THE CONSOLIDATED FINANCIAL
STATEMENTS
FOR THE YEARS ENDED DECEMBER 31,
2022 AND 2021
(Expressed in Rupiah, except Otherwise Stated)**

**2. IKHTISAR KEBIJAKAN AKUNTANSI
SIGNIFIKAN (Lanjutan)**

t. Imbalan Karyawan

Imbalan Kerja Jangka Pendek

Bentuk imbalan kerja jangka pendek berupa upah, gaji, bonus dan iuran jaminan sosial. Imbalan kerja jangka pendek diakui sebesar jumlah tidak terdiskonto sebagai beban dalam laba rugi dan sebagai liabilitas dalam Laporan Posisi Keuangan Konsolidasian setelah dikurangi dengan jumlah yang telah dibayarkan.

Imbalan Pascakerja

Imbalan pascakerja, seperti pensiun, uang pesangon, uang jasa dan imbalan lainnya, dihitung berdasarkan "Peraturan Grup" yang sejalan dengan Undang-undang No. 11/2020 tentang Penciptaan Lapangan Kerja ("UU Cipta Kerja") dan Peraturan Pemerintah No. 35/2021.

Liabilitas untuk imbalan pascakerja yang diakui dalam Laporan Posisi Keuangan Konsolidasian dihitung sebesar nilai kini dari taksiran jumlah imbalan pascakerja masa depan yang timbul dari jasa yang telah diberikan oleh karyawan pada periode berjalan dan periode-periode sebelumnya. Perhitungan dilakukan oleh aktuaris independen dengan menggunakan metode Proyeksi Kredit Unit.

Biaya jasa masa lalu diakui secara langsung dalam Laba Rugi Konsolidasian pada saat perhitungan dilakukan.

Keuntungan dan kerugian aktuarial yang timbul dari penyesuaian dan perubahan dalam asumsi-asumsi aktuarial langsung, diakui seluruhnya melalui Penghasilan Komprehensif Lainnya pada saat terjadinya.

**2. SUMMARY OF SIGNIFICANT ACCOUNTING
POLICIES (Continued)**

t. Employee Benefits

Short-term Employee Benefits

Short-term employee benefits are in the form of wages, salaries, bonuses and social security contributions. Short-term employee benefits are recognized at its undiscounted amount as an expense in profit or loss and as liability in the Consolidated Statements of Financial Position after being deducted by any amounts already paid.

Post-Employment Benefits

Post-employment benefits, such as pension, severance pay and service pay, were calculated in accordance with the "Group Regulation" which is in line with Job Creation Law No. 11/2020 ("UU Cipta Kerja") and Government Regulation No. 35/2021.

The obligation for post-employment benefits recognized in the Consolidated Statements of Financial Position are calculated at present value of estimated future benefits that the employees have earned in return for their services in the current and prior years. The calculation was performed by an independent actuary using the Projected Unit Credit method.

Past service cost is recognized immediately in the Consolidated Profit or Loss when the calculation was conducted.

Actuarial gains or losses arising from experience adjustments and changes in actuarial assumptions are fully recognized through Other Comprehensive Income in the period in which they arise.

**PT BALI BINTANG SEJAHTERA Tbk
DAN ENTITAS ANAK/AND SUBSIDIARIES**

**CATATAN ATAS LAPORAN KEUANGAN
KONSOLIDASIAN
UNTUK TAHUN YANG BERAKHIR PADA TANGGAL-
TANGGAL 31 DESEMBER 2022 DAN 2021
(Dinyatakan dalam Rupiah, kecuali Dinyatakan Lain)**

**NOTES TO THE CONSOLIDATED FINANCIAL
STATEMENTS
FOR THE YEARS ENDED DECEMBER 31,
2022 AND 2021
(Expressed in Rupiah, except Otherwise Stated)**

**2. IKHTISAR KEBIJAKAN AKUNTANSI
SIGNIFIKAN (Lanjutan)**

u. Aset dan Liabilitas Pengampunan Pajak

Aset pengampunan pajak sebagaimana diatur dalam PSAK 70 (2016), "Akuntansi Aset dan Liabilitas Pengampunan Pajak", diakui sebesar biaya perolehan (nilai yang tercatat pada Surat Keterangan Pengampunan Pajak "SKPP"). Selisih antara pengakuan aset pengampunan pajak dan liabilitas pengampunan pajak diakui di ekuitas sebagai tambahan modal disetor. Pembayaran uang tebusan langsung diakui dalam laba rugi konsolidasian pada periode SKPP disampaikan.

Pengukuran setelah pengakuan awal atas aset/liabilitas yang diperoleh dari pengampunan pajak mengacu pada PSAK yang relevan berdasarkan sifat aset/liabilitas tersebut.

Aset pengampunan pajak disusutkan dengan metode Garis Lurus (*Straight-line method*) berdasarkan taksiran manfaat keekonomian sesuai dengan kriteria aset tetap.

v. Biaya Emisi Saham

Biaya yang terjadi sehubungan dengan penerbitan modal saham Perusahaan kepada publik dikurangkan langsung dengan hasil emisi dan disajikan sebagai pengurang akun tambahan modal disetor dalam Laporan Posisi Keuangan Konsolidasian.

w. Informasi Segmen

Segmen adalah bagian khusus dari Grup yang terlibat baik dalam menyediakan produk dan jasa (segmen usaha), maupun dalam menyediakan produk dan jasa dalam lingkungan ekonomi tertentu (segmen geografis), yang memiliki risiko dan imbalan yang berbeda dari segmen lainnya.

Pendapatan, beban, hasil, aset dan liabilitas segmen termasuk item-item yang dapat diatribusikan langsung kepada suatu segmen serta hal-hal yang dapat dialokasikan dengan dasar yang sesuai segmen tersebut.

**2. SUMMARY OF SIGNIFICANT ACCOUNTING
POLICIES (Continued)**

u. Tax Amnesty Assets and Liabilities

Tax amnesty assets as defined in PSAK 70 (2016), "Accounting for Tax Amnesty Assets and Liabilities", are recognized at cost (value stated in the Tax Amnesty Approval (SKPP)). The difference between the recognized asset and liability due to the tax amnesty is recognized as part of additional paid-in capital in equity. Directly paid redemption money is recognized in consolidated profit or loss in the period the SKPP is received.

Measurement after initial recognition of the asset/liability arising from the tax amnesty follows the relevant PSAK based on the nature of the asset/liability.

Tax amnesty assets are depreciated using the Straight-line method over the estimated useful lives in accordance with the criteria of fixed assets.

v. Stock Issuance Cost

Costs incurred in a connection with the issuance of shares of the Company to the public are directly deducted by the result of issuance and presented as deduction to additional paid-in capital in the Consolidated Statements of Financial Position.

w. Segment Information

A segment is a distinguishable component of the Group engaged in providing products and services (a business segment) or in providing products and services within a particular economic environment (a geographical segment), which is subject to risks and rewards that are different from those in other segments.

Segment revenues, expenses, results, assets and liabilities include items that can be directly attributed to a segment and items that can be allocated on a basis appropriate to that segment.

**PT BALI BINTANG SEJAHTERA Tbk
DAN ENTITAS ANAK/AND SUBSIDIARIES**

**CATATAN ATAS LAPORAN KEUANGAN
KONSOLIDASIAN
UNTUK TAHUN YANG BERAKHIR PADA TANGGAL-
TANGGAL 31 DESEMBER 2022 DAN 2021
(Dinyatakan dalam Rupiah, kecuali Dinyatakan Lain)**

**NOTES TO THE CONSOLIDATED FINANCIAL
STATEMENTS
FOR THE YEARS ENDED DECEMBER 31,
2022 AND 2021
(Expressed in Rupiah, except Otherwise Stated)**

**2. IKHTISAR KEBIJAKAN AKUNTANSI
SIGNIFIKAN (Lanjutan)**

x. Laba Per Saham

Laba per saham dihitung dengan membagi laba tahun berjalan yang dapat diatribusikan kepada pemilik entitas induk dengan jumlah rata-rata tertimbang dari jumlah saham yang beredar pada tahun yang bersangkutan.

Pada tanggal 31 Desember 2022 dan 2021, Perusahaan tidak mempunyai efek berpotensi saham biasa yang bersifat dilutif, sehingga laba per saham dilusian tidak dihitung dan disajikan pada Laporan Laba Rugi dan Penghasilan Komprehensif Lain Konsolidasian.

**3. ESTIMASI DAN PERTIMBANGAN AKUNTANSI
PENTING**

Penyusunan Laporan Keuangan Konsolidasian sesuai dengan Standar Akuntansi Keuangan di Indonesia di mana prinsip tersebut mengharuskan manajemen untuk membuat estimasi dan asumsi yang mempengaruhi nilai yang dilaporkan dan pengungkapan aset dan liabilitas pada tanggal Laporan Keuangan Konsolidasian serta jumlah pendapatan dan beban selama periode pelaporan. Estimasi, asumsi dan penilaian tersebut dievaluasi secara terus menerus dan berdasarkan perjalanan historis dan faktor-faktor lainnya, termasuk harapan akan terjadi atau tidak terjadinya peristiwa di masa mendatang.

Informasi tentang asumsi utama yang dibuat mengenai masa depan dan sumber utama dari estimasi ketidakpastian lain pada akhir periode pelaporan, yang memiliki risiko signifikan yang mengakibatkan penyesuaian material terhadap jumlah tercatat aset dan liabilitas dalam periode pelaporan mendatang dijelaskan berikut di bawah ini.

Cadangan Penurunan Nilai Piutang

Perseroan dan Entitas Anak menetapkan estimasi penyisihan penurunan nilai piutang usaha menggunakan pendekatan yang disederhanakan dari ECL. Matriks provisi digunakan untuk menghitung ECL untuk piutang usaha dan lain-lain. Tarif provisi didasarkan pada hari tunggakan untuk pengelompokan berbagai segmen pelanggan yang memiliki pola kerugian serupa.

**2. SUMMARY OF SIGNIFICANT ACCOUNTING
POLICIES (Continued)**

x. Earnings per Share

Earnings per share is calculated by dividing the net income for the year attributable to the owners of the parent company by the weighted average number of ordinary shares outstanding during the year.

As of December 31, 2022 and 2021, the Company had no potential dilutive ordinary shares. Accordingly there were no diluted earnings per share calculated and presented in the Consolidated Statements of Other Comprehensive Income.

**3. SIGNIFICANT ACCOUNTING ESTIMATES AND
JUDGMENTS**

The preparation of the Consolidated Financial Statements in accordance with Indonesian Financial Accounting Standards requires management to make estimates and assumptions that affect the reported amounts and disclosures of assets and liabilities at the dates of the Consolidated Financial Statements and amounts of revenues and expenses during the reporting period. These estimates, assumptions and judgments are evaluated on a continuous basis and based on the historical record and other factors, including expectations of whether future or not events will occur.

The key assumptions concerning future and other key sources of estimation at the end of the reporting period, that have the significant risk of causing a material adjustment to the carrying amount of assets and liabilities within the next financial period are discussed below.

Provision for Impairment of Receivables

The Company and Subsidiaries estimate impairment allowance for trade receivables using a simplified approach of ECL. A provision matrix is used to determine ECL for trade and other receivables, where the provision rates are based on days past due for groupings of various customer segments that have similar loss patterns.

**PT BALI BINTANG SEJAHTERA Tbk
DAN ENTITAS ANAK/AND SUBSIDIARIES**

**CATATAN ATAS LAPORAN KEUANGAN
KONSOLIDASIAN
UNTUK TAHUN YANG BERAKHIR PADA TANGGAL-
TANGGAL 31 DESEMBER 2022 DAN 2021
(Dinyatakan dalam Rupiah, kecuali Dinyatakan Lain)**

**NOTES TO THE CONSOLIDATED FINANCIAL
STATEMENTS
FOR THE YEARS ENDED DECEMBER 31,
2022 AND 2021
(Expressed in Rupiah, except Otherwise Stated)**

**3. ESTIMASI DAN PERTIMBANGAN AKUNTANSI
PENTING (Lanjutan)**

Cadangan Penurunan Nilai Piutang (Lanjutan)

Matriks provisi awalnya didasarkan pada Riwayat tingkat kerugian pelanggan. Grup akan melakukan penyesuaian pengalaman kerugian historis dengan informasi berwawasan ke depan. Misalnya, jika prakiraan kondisi ekonomi yang terkait erat dengan riwayat tingkat kerugian diperkirakan akan memburuk pada tahun berikutnya yang dapat menyebabkan peningkatan jumlah gagal bayar pada sektor-sektor pelanggan beroperasi, riwayat tingkat kerugian disesuaikan. Pada setiap tanggal pelaporan, riwayat tingkat gagal bayar yang diamati diperbarui dan perubahan dalam estimasi berwawasan ke depan dianalisis.

Evaluasi atas korelasi antara tingkat gagal bayar yang diamati secara historis, prakiraan kondisi ekonomi dan ECL, adalah estimasi signifikan. Jumlah ECL sensitif terhadap perubahan keadaan dan prakiraan kondisi ekonomi. Kerugian kredit historis Grup dan perkiraan kondisi ekonomi mungkin tidak mewakili tingkat gagal bayar pelanggan aktual di masa depan.

Cadangan Penurunan Nilai Persediaan

Penurunan nilai realisasi neto persediaan diestimasi berdasarkan fakta dan situasi yang tersedia, termasuk namun tidak terbatas kepada, kondisi fisik persediaan yang dimiliki, harga jual pasar, estimasi biaya penyelesaian dan estimasi biaya yang timbul untuk penjualan. Penurunan nilai dievaluasi kembali dan disesuaikan jika terdapat tambahan informasi yang mempengaruhi jumlah yang diestimasi.

Taksiran Masa Manfaat Ekonomis Aset Tetap

Masa manfaat setiap aset tetap Grup ditentukan berdasarkan taksiran masa manfaat ekonomisnya. Estimasi ini ditentukan berdasarkan evaluasi teknis internal dan pengalaman Grup atas aset sejenis.

**3. SIGNIFICANT ACCOUNTING ESTIMATES AND
JUDGMENTS (Continued)**

*Provision for Impairment of Receivables
(Continued)*

The provision matrix is initially based on the customers historical observed loss rates. The Group will adjust the historical observed loss experience with forward-looking information. For instance, if forecast economic conditions closely related to the historical observed loss are expected to deteriorate over the next year which can lead to an increased number of defaults in the sectors where customers are operating, the historical losses are adjusted accordingly. At every reporting date, the historical observed loss rates are updated and changes in the forward-looking estimates are analyzed.

The assessment of the correlation between historical observed loss rates, forecast economic conditions and ECLs, is a significant estimate. The amount of ECLs is sensitive to changes in circumstances and of forecast economic conditions. The Group's historical observed loss rate and forecast of economic conditions may not be representative of customer's actual default in the future.

Provision for Impairment of Inventories

Provision for Impairment of inventories is estimated based on the best available facts and circumstances, including but not limited to, the inventories' own physical conditions, their market selling prices, estimated costs of completion and estimated costs to be incurred for their sales. The allowance is re-evaluated and adjusted as additional information received affects the amount estimated.

Estimated Useful Lives of Fixed Assets

The useful life of each item of the Group's fixed assets are determined based on the estimated useful lives. These estimates are determined based on the Group's internal technical evaluation and experience from similar assets.

**PT BALI BINTANG SEJAHTERA Tbk
DAN ENTITAS ANAK/AND SUBSIDIARIES**

**CATATAN ATAS LAPORAN KEUANGAN
KONSOLIDASIAN
UNTUK TAHUN YANG BERAKHIR PADA TANGGAL-
TANGGAL 31 DESEMBER 2022 DAN 2021
(Dinyatakan dalam Rupiah, kecuali Dinyatakan Lain)**

**NOTES TO THE CONSOLIDATED FINANCIAL
STATEMENTS
FOR THE YEARS ENDED DECEMBER 31,
2022 AND 2021
(Expressed in Rupiah, except Otherwise Stated)**

**3. ESTIMASI DAN PERTIMBANGAN AKUNTANSI
PENTING (Lanjutan)**

Taksiran Masa Manfaat Ekonomis Aset Tetap (Lanjutan)

Masa manfaat setiap aset direviu secara periodik dan disesuaikan apabila prakiraan berbeda dengan estimasi sebelumnya, yang disebabkan keausan, keusangan teknis dan komersial, hukum atau keterbatasan lainnya atas pemakaian aset. Dan, terdapat kemungkinan bahwa kinerja keuangan di masa datang dapat dipengaruhi secara signifikan oleh perubahan atas jumlah serta periode pencatatan biaya yang diakibatkan karena faktor yang disebut di atas.

Perubahan masa manfaat properti investasi dan aset tetap dapat mempengaruhi jumlah biaya penyusutan yang diakui dan penurunan nilai tercatat aset.

Tidak terdapat perubahan masa manfaat aset tetap selama tahun berjalan.

Penurunan Nilai Aset Non Moneter

Reviu atas penurunan nilai dilakukan apabila terdapat indikasi penurunan nilai. Penentuan nilai pakai aset memerlukan estimasi mengenai arus kas yang diharapkan untuk dihasilkan dari penggunaan aset dan penjualan aset tersebut. Walaupun asumsi yang digunakan dalam mengestimasi nilai pakai aset yang tercermin dalam Laporan Keuangan Konsolidasian dianggap telah sesuai dan wajar, perubahan signifikan atas asumsi ini akan berdampak material terhadap penentuan jumlah yang dapat dipulihkan dan akibatnya kerugian penurunan nilai yang timbul akan berdampak terhadap kinerja keuangan.

Pemulihan Aset Pajak Tangguhan

Aset pajak tangguhan diakui atas seluruh perbedaan temporer yang dapat dikurangkan, sepanjang besar kemungkinannya bahwa penghasilan kena pajak akan tersedia sehingga perbedaan temporer tersebut dapat digunakan. Estimasi signifikan oleh manajemen disyaratkan dalam menentukan total aset pajak tangguhan yang dapat diakui, berdasarkan saat penggunaan dan tingkat penghasilan kena pajak serta strategi perencanaan pajak masa depan.

**3. SIGNIFICANT ACCOUNTING ESTIMATES AND
JUDGMENTS (Continued)**

*Estimated Useful Lives of Fixed Assets
(Continued)*

The useful life of each asset is reviewed periodically and adjusted if different from previous estimates due to wear and tear, technical and commercial obsolescence, legal or other limitations on the use of assets. However, it is probable that future financial performance may be significantly affected by changes in the amount and period of recording costs due to the account of the factors mentioned above.

Changes in the useful life of investment properties and fixed assets can affect the amount of depreciation expense that is recognized and recorded asset impairment.

There was no change in the useful lives of fixed assets during the year.

Impairment of Non-Monetary Assets

Impairment review is performed when there is an indication of asset impairment. The determination of the assets use value requires the estimation of cash flows expected to result from the use of assets and the sale of assets. Although the assumptions used in estimating the value of disposable assets reflected in the Consolidated Financial Statements have been considered appropriate and reasonable, significant changes in these assumptions would have a material effect on the determination of the amount that can be recovered and as a result, impairment losses will affect the results of financial performance.

Recovery of Deferred Tax Assets

Deferred tax assets are recognized for all deductible temporary difference, to the extent that it is probable that taxable profit will be available against which the losses can be utilized. Significant management estimates are required to determine the amount of deferred tax assets that can be recognized, based upon the likely timing and the level of future taxable profits together with future tax planning strategies.

PT BALI BINTANG SEJAHTERA Tbk DAN ENTITAS ANAK/AND SUBSIDIARIES

CATATAN ATAS LAPORAN KEUANGAN
KONSOLIDASIAN
UNTUK TAHUN YANG BERAKHIR PADA TANGGAL-
TANGGAL 31 DESEMBER 2022 DAN 2021
(Dinyatakan dalam Rupiah, kecuali Dinyatakan Lain)

NOTES TO THE CONSOLIDATED FINANCIAL
STATEMENTS
FOR THE YEARS ENDED DECEMBER 31,
2022 AND 2021
(Expressed in Rupiah, except Otherwise Stated)

3. ESTIMASI DAN PERTIMBANGAN AKUNTANSI PENTING (Lanjutan)

Imbalan Karyawan

Penentuan liabilitas imbalan pascakerja bergantung pada pemilihan asumsi tertentu yang digunakan oleh aktuaris independen dalam menghitung jumlah liabilitas tersebut. Asumsi tersebut termasuk antara lain tingkat diskonto, tingkat kenaikan gaji tahunan, tingkat kecacatan, umur pensiun dan tingkat kematian. Hasil aktual yang berbeda dari asumsi yang ditetapkan Grup langsung diakui dalam laba atau rugi pada saat terjadinya. Walaupun asumsi Grup dianggap tepat dan wajar, perubahan signifikan pada kenyataannya atau perubahan signifikan dalam asumsi yang digunakan dapat berpengaruh secara signifikan terhadap liabilitas imbalan pascakerja Grup.

Perpajakan

Ketidakpastian atas interpretasi dari peraturan pajak yang kompleks, perubahan peraturan pajak dan jumlah timbulnya pendapatan kena pajak dimasa depan, dapat menyebabkan penyesuaian di masa depan atas pendapatan dan beban pajak yang telah dicatat.

Estimasi juga dilakukan dalam menentukan penyisihan atas pajak penghasilan badan. Terdapat transaksi dan perhitungan tertentu yang penentuan pajak akhirnya tidak pasti sepanjang kegiatan usaha normal.

Nilai Wajar Instrumen Keuangan

Penentuan nilai wajar instrumen keuangan memerlukan adanya estimasi-estimasi tertentu. Dalam pasar yang tidak aktif, manajemen menggunakan teknik penilaian tertentu untuk menentukan nilai wajar. Manajemen memilih teknik penilaian yang dapat memaksimalkan penggunaan input yang dapat diobservasi dan meminimalkan penggunaan input yang tidak dapat diobservasi dalam menentukan nilai wajar. Ketika menentukan nilai wajar dengan cara tersebut di atas, manajemen juga memasukkan unsur kondisi pasar saat ini serta membuat penyesuaian risiko yang dianggap tepat akan dibuat oleh pelaku pasar.

3. SIGNIFICANT ACCOUNTING ESTIMATES AND JUDGMENTS (Continued)

Employee Benefits

The determination of post-employment benefits obligation is dependent on selection of certain assumptions used by actuaries in calculating such amounts. Those assumptions include among others, discount rate and rate of salary increase, disability rate, pension age and mortality rate. Actual results that differ from the Group's assumptions are directly recognized as profit or loss when incurred. Although it is believed that the Group's assumptions are reasonable and appropriate, significant changes in assumptions may materially affect the Group's employee benefits liabilities.

Taxation

Uncertainties exist with respect to the interpretation of complex tax regulations, changes in tax laws, and the amount and timing of future taxable income, could necessitate future adjustments to tax income and expense already recorded.

Estimation is also involved in determining the provision for corporate income tax. There are certain transactions and computation for which the ultimate tax determination is uncertain during the ordinary course of business.

Fair Value of Financial Instruments

Measuring fair values of financial instruments has led to the use of key estimates. In markets that are not active, management makes use of valuation techniques to measure fair values. Management selects valuation techniques that maximize the use of observable parameters and minimize the use of unobservable parameters to estimate the fair values. When estimating fair values in this way, management has taken into account the current market conditions and included appropriate risk adjustments that market participants would make.

**PT BALI BINTANG SEJAHTERA Tbk
DAN ENTITAS ANAK/AND SUBSIDIARIES**

**CATATAN ATAS LAPORAN KEUANGAN
KONSOLIDASIAN
UNTUK TAHUN YANG BERAKHIR PADA TANGGAL-
TANGGAL 31 DESEMBER 2022 DAN 2021
(Dinyatakan dalam Rupiah, kecuali Dinyatakan Lain)**

**NOTES TO THE CONSOLIDATED FINANCIAL
STATEMENTS
FOR THE YEARS ENDED DECEMBER 31,
2022 AND 2021
(Expressed in Rupiah, except Otherwise Stated)**

4. KAS DAN SETARA KAS

Rincian per 31 Desember sebagai berikut:

	<u>2022</u>	<u>2021</u>
Kas	540.964.763	473.964.015
Bank		
Pihak Berelasi		
PT Bank Ina Perdana Tbk	3.445.713.256	7.051.969.117
Pihak Ketiga		
PT Bank Central Asia Tbk	23.140.164.111	11.151.888.657
PT Bank Mega Tbk	1.472.572.875	347.434.138
PT Bank Rakyat Indonesia (Persero) Tbk	586.619.099	127.414.648
PT Bank Commonwealth	28.581.003	28.701.003
PT Bank Maybank Indonesia Tbk	24.564.857	25.544.967
PT Bank QNB Indonesia Tbk	10.011.482	13.811.482
PT Bank Mandiri (Persero) Tbk	37.717.271	13.131.684
PT Bank Negara Indonesia (Persero) Tbk	232.787.104	5.057.603
Jumlah Bank	<u>28.978.731.058</u>	<u>18.764.953.299</u>
Deposito Berjangka		
Pihak Berelasi		
PT Bank Ina Perdana Tbk	12.000.000.000	137.815.000.000
Pihak Ketiga		
PT Bank Mega Tbk	25.125.000.000	36.500.000.000
Total Deposito Berjangka	<u>37.125.000.000</u>	<u>174.315.000.000</u>
Total Kas dan Setara Kas	<u><u>66.644.695.821</u></u>	<u><u>193.553.917.314</u></u>

Deposito berjangka waktu 1 - 3 bulan dalam mata uang Rupiah dengan tingkat bunga berkisar antara 2,25% - 4,75% dan 4,25% - 5% per tahun untuk Tahun 2022 dan 2021.

4. CASH AND CASH EQUIVALENTS

The details as of December 31, are as follows:

Cash on Hand
Cash in Banks
Related Party
PT Bank Ina Perdana Tbk
Third Parties
PT Bank Central Asia Tbk
PT Bank Mega Tbk
PT Bank Rakyat Indonesia (Persero) Tbk
PT Bank Commonwealth
PT Bank Maybank Indonesia Tbk
PT Bank QNB Indonesia Tbk
PT Bank Mandiri (Persero) Tbk
PT Bank Negara Indonesia (Persero) Tbk
Total Cash in Banks
Time Deposits
Related Party
PT Bank Ina Perdana Tbk
Third Parties
PT Bank Mega Tbk
Total Time Deposits
Total Cash and Cash Equivalents

The time deposits in Indonesian Rupiah were placed with a maturity of 1 – 3 months earning interest at 2.25% - 4.75% and 4.25% - 5% per annum in 2022 and 2021, respectively.

5. DEPOSITO BERJANGKA

Rincian per 31 Desember sebagai berikut:

	<u>2022</u>	<u>2021</u>
Pihak Berelasi		
PT Bank Ina Perdana Tbk	47.500.000.000	-
Pihak Ketiga		
PT Bank Mega Tbk	250.000.000	125.000.000
JUMLAH	<u><u>47.750.000.000</u></u>	<u><u>125.000.000</u></u>

5. TIME DEPOSITS

The details as of December 31, are as follows:

Related Parties
PT Bank Ina Perdana Tbk
Third Parties
PT Bank Mega Tbk
TOTAL

**PT BALI BINTANG SEJAHTERA Tbk
DAN ENTITAS ANAK/AND SUBSIDIARIES**

**CATATAN ATAS LAPORAN KEUANGAN
KONSOLIDASIAN
UNTUK TAHUN YANG BERAKHIR PADA TANGGAL-
TANGGAL 31 DESEMBER 2022 DAN 2021
(Dinyatakan dalam Rupiah, kecuali Dinyatakan Lain)**

**NOTES TO THE CONSOLIDATED FINANCIAL
STATEMENTS
FOR THE YEARS ENDED DECEMBER 31,
2022 AND 2021
(Expressed in Rupiah, except Otherwise Stated)**

5. DEPOSITO BERJANGKA (Lanjutan)

Akun ini merupakan deposito berjangka waktu 1 - 6 bulan dalam mata uang Rupiah dengan tingkat bunga masing-masing sebesar 1,75% – 4,50% dan 4,25% per tahun untuk tahun 2022 dan 2021.

Deposito berjangka PT Bank Mega Tbk digunakan sebagai jaminan atas fasilitas kartu kredit.

5. TIME DEPOSITS (Continued)

This account represents time deposits with a term of 1 - 6 months in Rupiah earning interest at 1.75% - 4.50% and 4.25% per annum in 2022 and 2021, respectively.

The time deposit of PT Bank Mega Tbk is pledged as collateral for a credit card facility.

6. INVESTASI

Akun Ini terdiri dari Investasi Jangka Pendek dan Investasi Jangka Panjang dengan rincian sebagai berikut :

a. Investasi Jangka Pendek

Rincian per 31 Desember sebagai berikut:

6. INVESTMENT

This account consists of short-term investment and long-term investment with details as follows:

a. Short-term Investment

The details as of December 31, are as follows:

				2 0 2 2			
Efek-efek	Jumlah Unit Saham/ <i>Total Shares Units</i>	Jumlah/ <i>Total</i>	Efek-efek	Jumlah Unit Saham/ <i>Total Shares Units</i>	Jumlah/ <i>Total</i>	Securities	
Aset Keuangan Instrumen Ekuitas			Financial Assets Equity Instrument				
- Saham	567.534.000	133.088.889.900	- Saham		152.600.441.600	- Shares	
- Kontrak Pengelolaan Dana	88.964.564,21	122.072.174.965	- Kontrak Pengelolaan Dana		133.960.248.169	- Discretionary Fund	
Jumlah Aset Keuangan pada Instrumen Ekuitas		255.161.064.865	Jumlah Aset Keuangan pada Instrumen Ekuitas		286.560.689.769	Total Financial Assets at Equity Instrument	
Instrumen Lainnya			Other Instrument				
- Kripto	378,00	7.079.633.087	- Kripto			- Crypto	
JUMLAH		262.240.697.952	TOTAL			TOTAL	
				2 0 2 1			
Efek-efek	Jumlah Unit Saham/ <i>Total Shares Units</i>	Jumlah/ <i>Total</i>	Efek-efek	Jumlah Unit Saham/ <i>Total Shares Units</i>	Jumlah/ <i>Total</i>	Securities	
Aset Keuangan Instrumen Ekuitas			Financial Assets Equity Instrument				
- Saham	185.132.200	152.600.441.600	- Saham		152.600.441.600	- Shares	
- Kontrak Pengelolaan Dana	36.279.869,19	133.960.248.169	- Kontrak Pengelolaan Dana		133.960.248.169	- Discretionary Fund	
Jumlah Aset Keuangan pada Instrumen Ekuitas		286.560.689.769	Total Financial Assets at Equity Instrument			Total Financial Assets at Equity Instrument	

**PT BALI BINTANG SEJAHTERA Tbk
DAN ENTITAS ANAK/AND SUBSIDIARIES**

**CATATAN ATAS LAPORAN KEUANGAN
KONSOLIDASIAN
UNTUK TAHUN YANG BERAKHIR PADA TANGGAL-
TANGGAL 31 DESEMBER 2022 DAN 2021
(Dinyatakan dalam Rupiah, kecuali Dinyatakan Lain)**

**NOTES TO THE CONSOLIDATED FINANCIAL
STATEMENTS
FOR THE YEARS ENDED DECEMBER 31,
2022 AND 2021
(Expressed in Rupiah, except Otherwise Stated)**

6. INVESTASI (Lanjutan)

a. Investasi Jangka Pendek (Lanjutan)

Pada tanggal 19 September 2019, Perusahaan menandatangani Kontrak Pengelolaan Portofolio Efek untuk Kepentingan Nasabah secara Individual dengan PT Nusadana Investama Indonesia (Nusadana). Nusadana ditunjuk sebagai manajer investasi dan jangka waktu perjanjian selama 1 tahun dan secara otomatis akan diperpanjang kecuali terjadi pengakhiran.

Tujuan investasi untuk memperoleh keuntungan (capital gain), dengan batasan alokasi aset pada efek bersifat ekuitas, utang, KIK dan instrumen pasar uang yaitu: deposito, deposito on call, kas, SBI. Perusahaan akan membayar imbal jasa sebesar persentase tertentu kepada Nusadana.

Pada tanggal September 2019, Perusahaan telah menyetorkan dana tunai sebesar Rp 10.000.000.000 dan pada April 2020 sebesar Rp 20.000.000.000.

Mutasi Keuntungan atau kerugian belum terealisasi dari perubahan nilai wajar aset keuangan FVTPL adalah sebagai berikut:

	2022	2021	
Laba (Rugi) Belum Terealisasi	(33.407.461.555)	81.828.432.920	<i>Unrealized Gain (Loss)</i>
Laba Terealisasi	42.989.185.773	90.830.948.504	<i>Realized Gain</i>
Jumlah	9.581.724.218	172.659.381.424	<i>Total</i>

b. Investasi Jangka Panjang

Rincian per 31 Desember sebagai berikut:

	2022	2021	
Instrumen Pasar Uang	113.587.329	109.420.685	<i>Money Market Instrument</i>
Instrumen Ekuitas	59.037.588.486	28.294.088.066	<i>Equity Instrument</i>
Instrumen Utang	18.301.505.525	10.145.419.499	<i>Debt Instrument</i>
Jumlah	77.452.681.340	38.548.928.250	<i>Total</i>

6. INVESTMENT (Continued)

a. Short-term Investment (Continued)

On September 19, 2019, the Company entered into a Kontrak Pengelolaan Portofolio Efek untuk Kepentingan Nasabah Secara Individual with PT Nusadana Investama Indonesia (Nusadana). Nusadana was appointed as the investment manager and the term of the agreement is 1 year and will automatically be extended unless termination occurs.

The purpose of investment is to obtain a profit (capital gain), with restrictions on the allocation of assets in equity, debt, KIK and money market instruments, namely: deposits, deposits on call, cash, SBI. The Company will pay a management fee of a certain percentage to Nusadana.

The Company made a cash deposito made a cash deposit of Rp 10,000,000,000 in September 2019 and to Rp 20,000,000,000 in April 2020.

Movements in unrealized gains from changes in the fair value of FVTPL's financial assets are as follows:

b. Long-Term Investment

The details as of December 31, are as follows:

**PT BALI BINTANG SEJAHTERA Tbk
DAN ENTITAS ANAK/AND SUBSIDIARIES**

CATATAN ATAS LAPORAN KEUANGAN
KONSOLIDASIAN
UNTUK TAHUN YANG BERAKHIR PADA TANGGAL-
TANGGAL 31 DESEMBER 2022 DAN 2021
(Dinyatakan dalam Rupiah, kecuali Dinyatakan Lain)

NOTES TO THE CONSOLIDATED FINANCIAL
STATEMENTS
FOR THE YEARS ENDED DECEMBER 31,
2022 AND 2021
(Expressed in Rupiah, except Otherwise Stated)

6. INVESTASI (Lanjutan)

b. Investasi Jangka Panjang (Lanjutan)

- Instrumen Pasar Uang

Rincian per 31 Desember sebagai berikut:

Efek-efek	2 0 2 2		Reksadana Syailendra Dana Kas
	Jumlah Unit Saham/ Total Shares Units	Jumlah/ Total	
Reksadana Syailendra Dana Kas	73.824,71	113.587.329	Reksadana Syailendra Dana Kas

Efek-efek	2 0 2 1		Reksadana Syailendra Dana Kas
	Jumlah Unit Saham/ Total Shares Units	Jumlah/ Total	
Reksadana Syailendra Dana Kas	73.824,71	109.420.685	Reksadana Syailendra Dana Kas

6. INVESTMENT (Continued)

b. Long-Term Investment (Continued)

- Money Market Instrument

The details as of December 31, are as follows:

- Instrumen Ekuitas

Investasi Asosiasi

Rincian per 31 Desember sebagai berikut:

- Equity Instrument

Investment in Associate

The details as of December 31, are as follows:

Nama Perusahaan/ Name of Company	Persentase Kepemilikan/ Percentage of Ownership		Nilai Tercatat/ Carrying Amount	
	31 Desember/ December 31,	31 Desember/ December 31,	31 Desember/ December 31,	31 Desember/ December 31,
	2 0 2 2	2 0 2 1	2 0 2 2	2 0 2 1
	%	%		
PT Hiperion Kapital Investama	40,00%	40,00%	5.175.806.387	5.182.744.547
PT Karya Digital Madani	47,00%	47,00%	5.136.024.925	4.700.000.000
PT Khanzanah Alwahda Kreatif	40,00%	40,00%	1.093.190.586	1.587.637.040
PT Kelola Aset Digital	30,00%	30,00%	74.105.050	820.901.479
PT Digital Technology Mediatama Pte. Ltd	20,00%	-	1.701.298.538	-
Jumlah/ Total			13.180.425.486	12.291.283.066

**PT BALI BINTANG SEJAHTERA Tbk
DAN ENTITAS ANAK/AND SUBSIDIARIES**

**CATATAN ATAS LAPORAN KEUANGAN
KONSOLIDASIAN
UNTUK TAHUN YANG BERAKHIR PADA TANGGAL-
TANGGAL 31 DESEMBER 2022 DAN 2021
(Dinyatakan dalam Rupiah, kecuali Dinyatakan Lain)**

**NOTES TO THE CONSOLIDATED FINANCIAL
STATEMENTS
FOR THE YEARS ENDED DECEMBER 31,
2022 AND 2021
(Expressed in Rupiah, except Otherwise Stated)**

6. INVESTASI (Lanjutan)

b. Investasi Jangka Panjang (Lanjutan)

- Instrumen Ekuitas (Lanjutan)

Investasi Asosiasi (Lanjutan)

PT Hiperion Kapital Investama

Berdasarkan Akta No. 17 tanggal 16 April 2019 dari Notaris Buchari Hanafi, S.H., Perusahaan melakukan investasi saham pada PT Hiperion Kapital Investama sebanyak 51.920 saham atau 40% hak kepemilikan dengan harga perolehan sebesar Rp 5.192.000.000.

Rincian per 31 Desember sebagai berikut:

	2022
Saldo Awal Tahun	5.182.744.547
Rugi Bersih	(6.938.160)
Saldo Akhir Tahun	5.175.806.387

PT Karya Digital Madani

Berdasarkan Akta No. 15 tanggal 07 Desember 2021 dari Notaris Hadijah, S.H., Perusahaan melakukan investasi saham pada PT Karya Digital Madani sebanyak 4.700 saham atau 47% hak kepemilikan dengan harga perolehan sebesar Rp 4.700.000.000.

Rincian per 31 Desember sebagai berikut:

	2022
Saldo Awal Tahun	4.700.000.000
Pembelian	-
Rugi Bersih	436.024.925
Saldo Akhir Tahun	5.136.024.925

6. INVESTMENT (Continued)

b. Long-Term Investment (Continued)

- Equity Instrument (Continued)

Investment in Associate (Continued)

PT Hiperion Kapital Investama

Based on Notarial Deed No. 17 of Public Notary Buchari Hanafi, S.H., dated April 16, 2019, the Company made an investment in 51,920 shares of stock of PT Hiperion Kapital Investama or 40% of the ownership rights with a par value of Rp 5,192,000,000.

The details as of December 31, are as follows:

	2021		
Saldo Awal Tahun	5.194.316.759		At Beginning of the Year
Rugi Bersih	(11.572.212)		Net Loss
Saldo Akhir Tahun	5.182.744.547		At Ending of the Year

PT Karya Digital Madani

Based on Notarial Deed No. 15 of Public Notary Hadijah, S.H., dated December 07, 2021, the Company made an investment in 4,700 shares of stock of PT Karya Digital Madani or 47% of the ownership rights with a par value of Rp 4,700,000,000.

The details as of December 31, are as follows:

	2021		
Saldo Awal Tahun	-		At Beginning of the Year
Pembelian	4.700.000.000		Purchase
Rugi Bersih	-		Net Loss
Saldo Akhir Tahun	4.700.000.000		At Ending of the Year

**PT BALI BINTANG SEJAHTERA Tbk
DAN ENTITAS ANAK/AND SUBSIDIARIES**

**CATATAN ATAS LAPORAN KEUANGAN
KONSOLIDASIAN
UNTUK TAHUN YANG BERAKHIR PADA TANGGAL-
TANGGAL 31 DESEMBER 2022 DAN 2021
(Dinyatakan dalam Rupiah, kecuali Dinyatakan Lain)**

**NOTES TO THE CONSOLIDATED FINANCIAL
STATEMENTS
FOR THE YEARS ENDED DECEMBER 31,
2022 AND 2021
(Expressed in Rupiah, except Otherwise Stated)**

6. INVESTASI (Lanjutan)

b. Investasi Jangka Panjang (Lanjutan)

- Instrumen Ekuitas (Lanjutan)

Investasi Asosiasi (Lanjutan)

PT Khazanah Alwahda Kreatif

Berdasarkan Akta No. 95 tanggal 23 Februari 2021 dari Notaris Christina Dwi Utami, S.H., M.Hum., M.Kn., Perusahaan melakukan investasi saham pada PT Khazanah Alwahda Kreatif sebanyak 1.600 saham atau 40% hak kepemilikan dengan harga perolehan sebesar Rp 1.600.000.000.

Rincian per 31 Desember sebagai berikut:

	2022
Saldo Awal Tahun	1.587.637.040
Pembelian	-
Rugi Bersih	(494.446.454)
Saldo Akhir Tahun	1.093.190.586

PT Kelola Aset Digital

Berdasarkan Akta No. 15 tanggal 26 Juli 2021 dari Notaris Lanawaty Darmadi, S.H., M.M., M.Kn., Perusahaan melakukan investasi saham pada PT Kelola Aset Digital sebanyak 1.500.000 saham atau 30% hak kepemilikan dengan harga perolehan sebesar Rp 1.500.000.000.

Rincian per 31 Desember sebagai berikut:

	2022
Saldo Awal Tahun	820.901.479
Pembelian	-
Rugi Bersih	(746.796.429)
Saldo Akhir Tahun	74.105.050

6. INVESTMENT (Continued)

b. Long-Term Investment (Continued)

- Equity Instrument (Continued)

Investment in Associate (Continued)

PT Khazanah Alwahda Kreatif

Based on Notarial Deed No. 95 of Public Notary Christina Dwi Utami, S.H., M.Hum., M.Kn., dated February 23, 2021, the Company made an investment in 1,600 shares of stock of PT Khazanah Alwahda Kreatif or 40% of the ownership rights with a par value of Rp 1,600,000,000.

The details as of December 31, are as follows:

	2021	
	-	At Beginning of the Year
	1.600.000.000	Purchase
	(12.362.960)	Net Loss
	1.587.637.040	At Ending of the Year

PT Kelola Aset Digital

Based on Notarial Deed No. 15 of Public Notary Lanawaty Darmadi, S.H., M.M., M.Kn., dated July 26, 2021, the Company made an investment in 1,500,000 shares of stock of PT Kelola Aset Digital or 30% of the ownership rights with a par value of Rp 1,500,000,000.

The details as of December 31, are as follows:

	2021	
	-	At Beginning of the Year
	1.500.000.000	Purchase
	(679.098.521)	Net Loss
	820.901.479	At Ending of the Year

**PT BALI BINTANG SEJAHTERA Tbk
DAN ENTITAS ANAK/AND SUBSIDIARIES**

**CATATAN ATAS LAPORAN KEUANGAN
KONSOLIDASIAN
UNTUK TAHUN YANG BERAKHIR PADA TANGGAL-
TANGGAL 31 DESEMBER 2022 DAN 2021
(Dinyatakan dalam Rupiah, kecuali Dinyatakan Lain)**

**NOTES TO THE CONSOLIDATED FINANCIAL
STATEMENTS
FOR THE YEARS ENDED DECEMBER 31,
2022 AND 2021
(Expressed in Rupiah, except Otherwise Stated)**

6. INVESTASI (Lanjutan)

b. Investasi Jangka Panjang (Lanjutan)

- Instrumen Ekuitas (Lanjutan)

Investasi Asosiasi (Lanjutan)

Digital Technology Mediatama Pte. Ltd.

Perusahaan melakukan investasi saham pada Digital Technology Mediatama Pte. Ltd. sebanyak 100.000 saham atau 20% hak kepemilikan dengan harga perolehan sebesar USD 100.000 atau sebesar Rp 1.723.080.000. Perusahaan didirikan pada tanggal 8 Oktober 2021 dan berbasis di Singapura.

Rincian per 31 Desember sebagai berikut:

	2022
Pembelian	1.723.080.000
Rugi Bersih	(21.781.462)
Saldo Akhir	1.701.298.538

Investasi Dalam Saham

Rincian per 31 Desember sebagai berikut:

	Persentase Kepemilikan/ Percentage of Ownership		Nilai Tercatat/ Carrying Amount	
	31 Desember/ December 31, 2022	31 Desember/ December 31, 2021	31 Desember/ December 31, 2022	31 Desember/ December 31, 2021
Nama Perusahaan/ Name of Company	%	%		
Investasi dalam Saham/Investment In Shares				
PT Liga Indonesia Baru	5,50%	5,50%	2.805.000	2.805.000
PT Vidio Dot Com	0,21%	-	29.138.000.000	-
PT Rans Entertainmen Indonesia	0,77%	0,77%	16.000.000.000	16.000.000.000
Stargo Pte., Ltd.	0,82%	-	716.358.000	-
Jumlah/Total			45.857.163.000	16.002.805.000

6. INVESTMENT (Continued)

b. Long-Term Investment (Continued)

- Equity Instrument (Continued)

Investment in Associate (Continued)

Digital Technology Mediatama Pte. Ltd.

The Company made an investment of 100.000 shares of stock in or 20% of the ownership rights with a par of value of USD 100,000 or Rp 1,723,080,000 in Digital Technology Mediatama Pte., Ltd.

The details as of December 31, are as follows:

	2021
Purchase	-
Net Loss	-
Ending Balance	-

Investment in Shares

The details as of December 31, are as follows:

**PT BALI BINTANG SEJAHTERA Tbk
DAN ENTITAS ANAK/AND SUBSIDIARIES**

**CATATAN ATAS LAPORAN KEUANGAN
KONSOLIDASIAN
UNTUK TAHUN YANG BERAKHIR PADA TANGGAL-
TANGGAL 31 DESEMBER 2022 DAN 2021
(Dinyatakan dalam Rupiah, kecuali Dinyatakan Lain)**

**NOTES TO THE CONSOLIDATED FINANCIAL
STATEMENTS
FOR THE YEARS ENDED DECEMBER 31,
2022 AND 2021
(Expressed in Rupiah, except Otherwise Stated)**

6. INVESTASI (Lanjutan)

b. Investasi Jangka Panjang (Lanjutan)

- Instrumen Ekuitas (Lanjutan)

Investasi Dalam Saham (Lanjutan)

PT Liga Indonesia Baru

Berdasarkan Akta No. 14 tanggal 20 September 2017 dari Notaris Hartojo, S.H., Perusahaan melakukan investasi saham pada PT Liga Indonesia Baru sebanyak 2.805 saham seri B atau 5,5% hak kepemilikan dengan harga perolehan sebesar Rp 2.805.000.

PT Vidio Dot Com

Berdasarkan Akta No. 23 tanggal 14 Juli 2022 dari Notaris Chandra Lim, S.H., L.L.M., Perusahaan melakukan investasi saham pada PT Vidio Dot Com sebanyak 13.406 saham seri B atau 0,21% hak kepemilikan dengan harga perolehan sebesar Rp 29.138.000.000.

PT Rans Entertainmen Indonesia

Berdasarkan Akta No. 126 tanggal 29 Desember 2021 dari Notaris Sugih Haryati, S.H., M.Kn., Perusahaan melakukan investasi saham pada PT Rans Entertainmen Indonesia sebanyak 307 saham atau 0,77% hak kepemilikan dengan harga perolehan sebesar Rp 16.000.000.000.

Stargo Pte.Ltd

Berdasarkan dokumen *Accounting and Corporate Regulatory Authority (ACRA)* tanggal 21 Juli 2022, Perusahaan melakukan investasi dalam saham Stargo Pte.Ltd sebanyak 10.417 saham atau 0,62 % hak kepemilikan dengan biaya perolehan sebesar Rp 716.358.000.

6. INVESTMENT (Continued)

b. Long-Term Investment (Continued)

- Equity Instrument (Continued)

Investment in Shares (Continued)

PT Liga Indonesia Baru

Based on Notarial Deed No. 14 of Public Notary Hartojo, S.H., dated September 20, 2017, the Company made an investment in 2.805 shares of stock series B or 5.5% of the ownership rights with a par value of Rp 2,805,000 in PT Liga Indonesia Baru.

PT Vidio Dot Com

Based on Notarial Deed No. 23 of Public Notary Chandra Lim, S.H., LL.M., dated July 14, 2022, the Company made an investment in 13,406 shares of stock series B or 0.21% of the ownership rights with a par value of Rp 29,138,000,000 in PT Vidio Dot Com.

PT Rans Entertainmen Indonesia

Based on Notarial Deed No. 126 of Public Notary Sugih Haryati, S.H., M.Kn., dated December 29, 2021, the Company made an investment of 307 shares of stock or 0.77% of the ownership rights with a par value of Rp 16,000,000,000 in PT Rans Entertainment Indonesia.

Stargo Pte, Ltd

Based on document op Accounting and Corporate Regulatory Authority (ACRA) dated July 21, 2022, the Company made an investment of 10.417 shares or 0,62 % of the ownership right at Rp 716,358,000 in Stargo Pte., Ltd.

**PT BALI BINTANG SEJAHTERA Tbk
DAN ENTITAS ANAK/AND SUBSIDIARIES**

**CATATAN ATAS LAPORAN KEUANGAN
KONSOLIDASIAN
UNTUK TAHUN YANG BERAKHIR PADA TANGGAL-
TANGGAL 31 DESEMBER 2022 DAN 2021
(Dinyatakan dalam Rupiah, kecuali Dinyatakan Lain)**

**NOTES TO THE CONSOLIDATED FINANCIAL
STATEMENTS
FOR THE YEARS ENDED DECEMBER 31,
2022 AND 2021
(Expressed in Rupiah, except Otherwise Stated)**

6. INVESTASI (Lanjutan)

b. Investasi Jangka Panjang (Lanjutan)

- Instrumen Utang

Rincian per 31 Desember sebagai berikut:

	2022
Obligasi Berkelanjutan II SMART Tahap I Tahun 2020	10.065.846.400
PT Indozone Media Indonesia	3.244.050.000
Tjufoo Pte. Ltd	3.591.609.125
PT Mitra Maha Meta	1.400.000.000
Jumlah	<u>18.301.505.525</u>

Pada tanggal 3 April 2020, Perusahaan menempatkan dana pada Obligasi Berkelanjutan II SMART Tahap I Tahun 2020 sebesar Rp 10.000.000.000. Jangka waktu obligasi selama 3 tahun dengan tingkat suku bunga tetap sebesar 8,5%.

Pendapatan bunga obligasi masing-masing sebesar Rp 949.438.356 dan Rp 3.015.325.000 untuk tahun 2022 dan 2021.

PT Indozone Media Indonesia

Berdasarkan Perjanjian Surat Sanggup tanggal 5 April 2022, Perusahaan melakukan investasi sebesar USD 225.000 atau setara Rp 3.244.050.000 pada Surat Utang PT Indozone Media Indonesia.

Surat Sanggup ini tidak dikenakan bunga, tanpa jangka waktu pembayaran yang tetap dan dapat dikonversi sewaktu-waktu menjadi modal.

Tjufoo Pte.Ltd

Berdasarkan Perjanjian Surat Utang tanggal 28 Maret 2022, Perusahaan melakukan investasi sebesar USD 250.000 atau setara Rp 3.591.609.125 pada Surat Utang Tjufoo Pte.Ltd.

Surat Utang ini tidak dikenakan bunga dan dapat dikonversi sewaktu-waktu menjadi modal.

6. INVESTMENT (Continued)

b. Long-Term Investment (Continued)

- Debt Instrument

The details as of December 31, are as follows:

	2021	
Obligasi Berkelanjutan II SMART Tahap I Tahun 2020	10.145.419.499	Obligasi Berkelanjutan II SMART Tahap I Tahun 2020
PT Indozone Media Indonesia	-	PT Indozone Media Indonesia
Tjufoo Pte. Ltd	-	Tjufoo Pte. Ltd
PT Mitra Maha Meta	-	PT Mitra Maha Meta
Total	<u>10.145.419.499</u>	Total

On April 3, 2020, the Company placed funds on Obligasi Berkelanjutan II SMART Tahap I Tahun 2020 of Rp 10,000,000,000. The maturity of the bond is 3 years with a fixed interest rate of 8.5%.

Bond interest income was Rp 949,438,356 and Rp 3,015,325,000 as of December 31, 2022 and 2021, respectively.

PT Indozone Media Indonesia

Based on the Promissory Notes Agreement dated April 5, 2022, the Company made an investment of USD 225,000 or equivalent to Rp 3,244,050,000 in the Convertible Note of PT Indozone Media Indonesia.

This Promissory Notes bears no interest, has no fixed terms of payment and can be converted into capital at any time.

Tjufoo Pte.Ltd

Based on the Convertible Note Agreement dated March 28, 2022, the Company made an investment of USD 250,000 or equivalent to Rp 3,591,609,125 in the Convertible Note of Tjufoo Pte.Ltd..

This Convertible Note bears no interest and can be converted into capital at any time.

**PT BALI BINTANG SEJAHTERA Tbk
DAN ENTITAS ANAK/AND SUBSIDIARIES**

**CATATAN ATAS LAPORAN KEUANGAN
KONSOLIDASIAN
UNTUK TAHUN YANG BERAKHIR PADA TANGGAL-
TANGGAL 31 DESEMBER 2022 DAN 2021
(Dinyatakan dalam Rupiah, kecuali Dinyatakan Lain)**

**NOTES TO THE CONSOLIDATED FINANCIAL
STATEMENTS
FOR THE YEARS ENDED DECEMBER 31,
2022 AND 2021
(Expressed in Rupiah, except Otherwise Stated)**

6. INVESTASI (Lanjutan)

b. Investasi Jangka Panjang (Lanjutan)

- Instrumen Utang (Lanjutan)

PT Mitra Maha Meta

Berdasarkan Perjanjian Surat Utang tanggal 11 Juni 2022, Perusahaan melakukan investasi sebesar USD 100.000 atau setara Rp 1.400.000.000 pada Surat Utang PT Mitra Maha Meta. Jatuh tempo Surat Utang tersebut tanggal 31 Desember 2022.

Surat Utang dapat dikonversi ke modal saham dengan jumlah 583 saham seri C dengan hak kepemilikan 4,96%.

Sampai dengan tanggal penyelesaian Laporan Keuangan Konsolidasian ini, masih dalam proses pengurusan dokumen.

Mutasi laba (rugi) yang belum terealisasi dari perubahan nilai wajar aset keuangan adalah sebagai berikut:

	2022
Saldo Awal	158.825.358
Laba (Rugi) Belum Terealisasi	(75.406.455)
Rugi Terealisasi	-
Saldo Akhir	83.418.903

6. INVESTMENT (Continued)

b. Long-Term Investment (Continued)

- Debt Instrument (Continued)

PT Mitra Maha Meta

Based on the Convertible Note Agreement dated June 11, 2022, the Company made an investment of USD 100,000 or equivalent to Rp 1,400,000,000 in the Convertible Note of PT Mitra Maha Meta. The maturity of the Convertible Note is on December 31, 2022.

The Convertible Note can be converted into share capital with a total of 583 series C share with the ownership rights of 4.96%.

As of the completion date of these Consolidated Financial Statements, this is still in the document processing process.

Movements in the unrealized gains (loss) for changes in the fair value of financial assets are as follows:

	2022	2021	
Saldo Awal	158.825.358	2.445.993.376	Beginning Balance
Laba (Rugi) Belum Terealisasi	(75.406.455)	105.631.982	Unrealized Gain (Loss)
Rugi Terealisasi	-	(2.392.800.000)	Realized Loss
Saldo Akhir	83.418.903	158.825.358	Ending Balance

7. PIUTANG USAHA

Rincian per 31 Desember sebagai berikut:

	2022
Berdasarkan Pelanggan	
Pihak Berelasi (Catatan 28)	391.573.680
Pihak Ketiga	
PT Liga Indonesia Baru	37.302.431.429
PT Indofood Sukses Makmur Tbk	22.475.876.354
PT Indofood CBP Sukses Makmur Tbk	19.064.894.916
PT Vidio Dot Com	7.753.198.500

7. TRADE RECEIVABLES

The details as of December 31, are as follows:

	2022	2021	
By Creditors			
Pihak Berelasi (Catatan 28)	391.573.680	551.271.280	Related Party (Note 28)
Pihak Ketiga			Third Parties
PT Liga Indonesia Baru	37.302.431.429	40.344.159.002	PT Liga Indonesia Baru
PT Indofood Sukses Makmur Tbk	22.475.876.354	12.470.133.138	PT Indofood Sukses Makmur Tbk
PT Indofood CBP Sukses Makmur Tbk	19.064.894.916	6.712.336.336	PT Indofood CBP Sukses Makmur Tbk
PT Vidio Dot Com	7.753.198.500	6.232.071.477	PT Vidio Dot Com

**PT BALI BINTANG SEJAHTERA Tbk
DAN ENTITAS ANAK/AND SUBSIDIARIES**

**CATATAN ATAS LAPORAN KEUANGAN
KONSOLIDASIAN
UNTUK TAHUN YANG BERAKHIR PADA TANGGAL-
TANGGAL 31 DESEMBER 2022 DAN 2021
(Dinyatakan dalam Rupiah, kecuali Dinyatakan Lain)**

**NOTES TO THE CONSOLIDATED FINANCIAL
STATEMENTS
FOR THE YEARS ENDED DECEMBER 31,
2022 AND 2021
(Expressed in Rupiah, except Otherwise Stated)**

7. PIUTANG USAHA (Lanjutan)

	<u>2022</u>
PT Goto Gojek Tokopedia Tbk	3.308.850.000
PSSI (Pers Persatuan Sepak Bola Seluruh Indonesia)	2.368.740.000
PT Indolakto	2.080.404.080
PT Visionet Internasional	276.742.341
PT Gelora Trisula Semesta	-
Lain-lain (Saldo masing-masing dibawah Rp 2.000.000.000)	20.941.871.059
Jumlah	<u>115.573.008.679</u>
Cadangan Penurunan Nilai	<u>(5.943.201.692)</u>
JUMLAH	<u>109.629.806.987</u>
NETO	<u>110.021.380.667</u>

7. TRADE RECEIVABLES (Continued)

	<u>2021</u>	
	-	<i>PT Goto Gojek Tokopedia Tbk</i>
	4.000.000	<i>PSSI (Pers Persatuan Sepak Bola Seluruh Indonesia)</i>
	673.761.564	<i>PT Indolakto</i>
	2.969.092.014	<i>PT Visionet Internasional</i>
	7.038.958.615	<i>PT Gelora Trisula Semesta</i>
	6.536.872.949	<i>Others (Accounts with balances Rp 2,000,000,000, each)</i>
	82.981.385.095	<i>Total</i>
	<u>(10.713.754.997)</u>	<i>Allowance for Impairment Loss</i>
	<u>72.267.630.098</u>	TOTAL
	<u>72.818.901.378</u>	NET

Berikut ini analisa umur piutang usaha dan ringkasan dasar penentuan cadangan penurunan nilai piutang usaha:

Following the aging analysis of the receivables and the summary of basis of determination the allowance for impairment of trade receivables:

	<u>2022</u>
Berdasarkan Umur:	
Belum Jatuh Tempo	77.263.185.063
1 - 60 hari	8.714.703.652
61 - 120 hari	10.742.318.686
Lebih dari 120 hari	19.244.374.958
Jumlah	<u>115.964.582.359</u>
Cadangan Penurunan Nilai	<u>(5.943.201.692)</u>
JUMLAH	<u>110.021.380.667</u>

	<u>2021</u>	
	27.520.067.799	<i>Based on Age:</i>
	16.135.041.670	<i>Not Yet Due</i>
	10.385.003.331	<i>1 - 60 days</i>
	29.492.543.575	<i>61 - 120 days</i>
	83.532.656.375	<i>More Than 120 days</i>
	83.532.656.375	<i>Total</i>
	<u>(10.713.754.997)</u>	<i>Allowance for Impairment Loss</i>
	<u>72.818.901.378</u>	TOTAL

Mutasi cadangan penurunan nilai piutang usaha adalah sebagai berikut:

Movements of the allowances for impairment of trade receivables are as follows:

	<u>2022</u>
Saldo Awal	10.713.754.997
Pemulihan	<u>(4.770.553.305)</u>
Saldo Akhir	<u>5.943.201.692</u>

	<u>2021</u>	
	17.942.919.507	<i>Beginning Balance</i>
	<u>(7.229.164.510)</u>	<i>Recovery</i>
	<u>10.713.754.997</u>	<i>Ending Balance</i>

Manajemen berpendapat bahwa jumlah cadangan penurunan nilai piutang usaha di atas cukup untuk menutup kemungkinan kerugian atas tidak tertagihnya piutang usaha pada tanggal 31 Desember 2022 dan 2021.

Management believes that the above allowance impairment of trade receivables was sufficient to cover possible losses from the non-collection of trade receivables as of December 31, 2022 and 2021.

Pada tanggal 31 Desember 2022 dan 2021, tidak terdapat piutang usaha yang dijaminan sehubungan dengan liabilitas apapun.

As of Desember 31, 2022 and 2021, there were no trade receivables pledged as collateral for any obligations.

**PT BALI BINTANG SEJAHTERA Tbk
DAN ENTITAS ANAK/AND SUBSIDIARIES**

**CATATAN ATAS LAPORAN KEUANGAN
KONSOLIDASIAN
UNTUK TAHUN YANG BERAKHIR PADA TANGGAL-
TANGGAL 31 DESEMBER 2022 DAN 2021
(Dinyatakan dalam Rupiah, kecuali Dinyatakan Lain)**

**NOTES TO THE CONSOLIDATED FINANCIAL
STATEMENTS
FOR THE YEARS ENDED DECEMBER 31,
2022 AND 2021
(Expressed in Rupiah, except Otherwise Stated)**

8. PIUTANG LAIN-LAIN

Rincian per 31 Desember sebagai berikut:

	2022
Pihak Berelasi (Catatan 28)	3.554.544.763
Pihak Ketiga	
PT Gelora Trisula Semesta	17.086.266.953
PT Indozone Media Indonesia	1.887.720.000
Persatuan Sepakbola Seluruh Indonesia (PSSI)	1.660.000.000
Karyawan	3.691.378.389
Lain-lain (Saldo masing-masing dibawah Rp 1.000.000.000)	960.517.009
Jumlah	25.285.882.351
Cadangan Penurunan Nilai	(1.000.000.000)
JUMLAH	24.285.882.351
NETO	27.840.427.114
Bagian Aset Lancar	25.952.707.114
Bagian Aset Tidak Lancar	1.887.720.000

Pada tanggal 1 April 2021, Grup memberikan pinjaman kepada PT Teknologi Kreasi Bangsa dengan jumlah maksimum sebesar Rp 450.000.000 dengan jangka waktu sampai dengan tanggal 1 April 2024. Pinjaman ini tidak dikenakan bunga.

Pada tanggal 27 Agustus 2021 dan 27 Agustus 2022, PT Kreasi Karya Bangsa, Entitas Anak memberikan pinjaman kepada PT Gelora Trisula Semesta dengan jumlah maksimum sebesar Rp 25.000.000.000. Jangka waktu pinjaman sampai dengan tanggal 27 Agustus 2022 dan telah diperpanjang sampai dengan tanggal 27 Agustus 2023. Pinjaman ini tidak dikenakan bunga.

Pada tanggal 10 September 2021, PT Kreasi Karya Bangsa, Entitas Anak memberikan pinjaman kepada PT Indozone Media Indonesia sebesar USD 120.000 atau setara dengan Rp 1.887.720.000 dan Rp 1.712.281.200 untuk tahun 2022 dan 2021 dengan jangka waktu 3 tahun. Pinjaman ini tidak dikenakan bunga dan dapat dikonversi sewaktu-waktu menjadi modal.

Manajemen berpendapat bahwa jumlah cadangan penurunan nilai piutang usaha di atas cukup untuk menutup kemungkinan kerugian atas tidak tertagihnya piutang usaha pada tanggal 31 Desember 2022 dan 2021.

8. OTHER RECEIVABLES

The details as of December 31, are as follows:

	2022	2021	
Pihak Berelasi (Note 28)	3.554.544.763	536.577.712	Related Parties (Note 28)
Pihak Ketiga			Third Parties
PT Gelora Trisula Semesta	17.086.266.953	6.243.402.635	PT Gelora Trisula Semesta
PT Indozone Media Indonesia	1.887.720.000	1.712.281.200	PT Indozone Media Indonesia
Persatuan Sepakbola Seluruh Indonesia (PSSI)	1.660.000.000	1.000.000.000	Persatuan Sepakbola Seluruh Indonesia (PSSI)
Karyawan	3.691.378.389	1.701.886.300	Employees
Lain-lain (Accounts with balances Rp 1,000,000,000, each)	960.517.009	-	Others (Accounts with balances Rp 1,000,000,000, each)
Jumlah	25.285.882.351	10.657.570.135	Total
Cadangan Penurunan Nilai	(1.000.000.000)	(1.000.000.000)	Allowance for Impairment Loss
JUMLAH	24.285.882.351	9.657.570.135	TOTAL
NETO	27.840.427.114	10.194.147.847	NET
Bagian Aset Lancar	25.952.707.114	8.481.866.647	Current Assets Portion
Bagian Aset Tidak Lancar	1.887.720.000	1.712.281.200	Non-Current Assets Portion

On April 1, 2021, the Group provided loans to PT Teknologi Kreasi Bangsa with a maximum amount of Rp 450,000,000 was up to April 1, 2024. This loan bears no interest.

On August 27, 2021 and August 27, 2022, PT Kreasi Karya Bangsa, a Subsidiary, provided loans to PT Gelora Trisula Semesta with a maximum amount of Rp 25,000,000,000. The loan period was up to August 27, 2022 which had been extended to August 27, 2023. This loan bears no interest.

On September 10, 2021, PT Kreasi Karya Bangsa, a Subsidiary, provided a loan to PT Indozone Media Indonesia amounting to USD 120,000 or equivalent Rp 1,887,720,000 and Rp 1,712,281,200 for year 2022 and 2021, respectively with a term of 3 years. This loan bears no interest and can be converted into capital at any time.

Management believes that the above allowance impairment of trade receivables was sufficient to cover possible losses from the non-collection of trade receivables as of December 31, 2022 and 2021.

**PT BALI BINTANG SEJAHTERA Tbk
DAN ENTITAS ANAK/AND SUBSIDIARIES**

**CATATAN ATAS LAPORAN KEUANGAN
KONSOLIDASIAN
UNTUK TAHUN YANG BERAKHIR PADA TANGGAL-
TANGGAL 31 DESEMBER 2022 DAN 2021
(Dinyatakan dalam Rupiah, kecuali Dinyatakan Lain)**

**NOTES TO THE CONSOLIDATED FINANCIAL
STATEMENTS
FOR THE YEARS ENDED DECEMBER 31,
2022 AND 2021
(Expressed in Rupiah, except Otherwise Stated)**

9. PERSEDIAAN

Rincian per 31 Desember sebagai berikut:

	2022
Jersey dan Merchandise	2.827.829.343
Makanan dan Minuman	605.174.248
Lain-lain	612.214.004
Jumlah	4.045.217.595

Persediaan belum diasuransikan pada akhir periode pelaporan. Manajemen sedang mengevaluasi nilai pertanggungan asuransi untuk menutup kemungkinan kerugian atas persediaan.

Berdasarkan hasil penelahaan atas nilai realisasi bersih dan keadaan fisik persediaan pada akhir tahun, Grup berkeyakinan bahwa semua persediaan dapat dijual atau digunakan, sehingga penyisihan untuk persediaan usang dan penurunan nilai persediaan tidak diperlukan.

9. INVENTORIES

The details as of December 31, are as follows:

	2021	
Jersey dan Merchandise	3.236.643.453	Jersey dan Merchandise
Makanan dan Minuman	47.013.204	Food and Beverages
Lain-lain	-	Other
Jumlah	3.283.656.657	Total

Inventories were not insured at the end of reporting period. Management is evaluating the insurance coverage for possible losses on inventories.

Based on the review of net realizable value and physical condition of the inventories at the end of the year, the Group believes that all of the above inventories are salable or usable. Thus an allowance for obsolescence and impairment of inventories value is considered not necessary.

10. UANG MUKA DAN BIAYA DIBAYAR DI MUKA

Rincian per 31 Desember sebagai berikut:

	2022
Uang Muka	
Operasional	16.579.792.952
Pembelian Aset Tetap	13.703.686.520
Renumerasi Pemain dan Staf	12.096.268.146
Lain-lain	1.275.826.400
Jumlah	43.655.574.018
Biaya Dibayar di Muka	
Sewa	150.000.000
Konsultasi	-
Lain-lain	172.258.294
Jumlah	322.258.294
JUMLAH	43.977.832.312
Bagian Aset Lancar	(38.362.316.410)
Bagian Aset Tidak Lancar	5.615.515.902

Uang muka operasional merupakan uang muka operasional pertandingan, perlengkapan pemain dan operasional *live video streaming*. Uang muka pembelian aset tetap merupakan uang muka untuk pembelian mobil Ford dan perlengkapan kamera.

10. ADVANCE AND PREPAID EXPENSES

The details as of December 31, are as follows:

	2021	
Advance		
Operasional	4.152.988.921	Operational
Pembelian Aset Tetap	2.075.068.066	Acquisition of Fixed Asset
Renumerasi Pemain dan Staf	7.509.185.745	Remuneration of Players and Staff
Lain-lain	1.595.988.067	Others
Jumlah	15.333.230.799	Total
Prepaid Expense		
Sewa	150.000.000	Rent
Konsultasi	282.533.340	Consultant Fee
Lain-lain	553.532.983	Others
Jumlah	986.066.323	Total
JUMLAH	16.319.297.122	TOTAL
Bagian Aset Lancar	(14.282.931.327)	Current Assets Portion
Bagian Aset Tidak Lancar	2.036.365.795	Non-Current Assets Portion

Operating advances are mainly advances for matches operational, player equipment and live video streaming. Advances for acquisition of fixed assets represent advances for the purchase of Ford car and camera equipment.

**PT BALI BINTANG SEJAHTERA Tbk
DAN ENTITAS ANAK/AND SUBSIDIARIES**

**CATATAN ATAS LAPORAN KEUANGAN
KONSOLIDASIAN
UNTUK TAHUN YANG BERAKHIR PADA TANGGAL-
TANGGAL 31 DESEMBER 2022 DAN 2021
(Dinyatakan dalam Rupiah, kecuali Dinyatakan Lain)**

**NOTES TO THE CONSOLIDATED FINANCIAL
STATEMENTS
FOR THE YEARS ENDED DECEMBER 31,
2022 AND 2021
(Expressed in Rupiah, except Otherwise Stated)**

11. ASET TETAP

11. FIXED ASSETS

Rincian per 31 Desember sebagai berikut:

The details as of December 31, are as follows:

		2 0 2 2					
	Saldo Awal/ Beginning Balance	Penambahan/ Additions	Pengurangan/ Disposals	Reklasifikasi/ Reclassifications	Penyesuaian Adjustment	Saldo Akhir/ Ending Balance	
Biaya							
Perolehan							At Cost
Bangunan	34.544.227.531	3.386.479.238	-	(2.148.706.322)	-	35.782.000.447	Buildings
Peralatan	31.970.273.580	8.856.030.220	-	62.703.818	-	40.889.007.618	Equipment
Kendaraan	6.524.106.575	2.490.594.452	-	-	-	9.014.701.027	Vehicles
Instalasi	7.182.071.649	791.535.154	-	829.442.000	-	8.803.048.803	Installation
Mesin dan Perengkapan	17.074.209.502	6.912.028.279	-	8.671.986.500	-	32.658.224.281	Machinery and Equipment
Aset Dalam Pembangunan	2.542.301.624	-	-	(2.542.301.624)	-	-	Asset In Progress
Jumlah	<u>99.837.190.461</u>	<u>22.436.667.343</u>	<u>-</u>	<u>4.873.124.372</u>	<u>-</u>	<u>127.146.982.176</u>	Total
Akumulasi							Accumulated
Penyusutan							Depreciation
Bangunan	3.331.302.411	1.748.987.747	-	-	-	5.080.290.158	Buildings
Peralatan	13.965.921.724	6.439.732.927	-	-	-	20.405.654.651	Equipment
Kendaraan	4.373.897.427	1.217.534.386	-	-	-	5.591.431.813	Vehicles
Instalasi	4.167.334.528	1.545.150.000	-	-	-	5.712.484.528	Installation
Mesin dan Perengkapan	5.576.598.119	4.214.396.585	-	8.671.986.500	-	18.462.981.204	Machinery and Equipment
Jumlah	<u>31.415.054.209</u>	<u>15.165.801.645</u>	<u>-</u>	<u>8.671.986.500</u>	<u>-</u>	<u>55.252.842.354</u>	Total
Jumlah							
Tercatat	<u>68.422.136.252</u>					<u>71.894.139.822</u>	Net
		2 0 2 1					
	Saldo Awal/ Beginning Balance	Penambahan/ Additions	Pengurangan/ Disposals	Reklasifikasi/ Reclassifications	Penyesuaian Adjustment	Saldo Akhir/ Ending Balance	
Biaya							
Perolehan							At Cost
Bangunan	33.724.574.691	535.402.840	-	284.250.000	-	34.544.227.531	Buildings
Peralatan	22.935.090.369	7.923.183.211	-	1.112.000.000	-	31.970.273.580	Equipment
Kendaraan	6.066.506.575	457.600.000	-	-	-	6.524.106.575	Vehicles
Instalasi	6.172.795.278	674.816.871	-	334.459.500	-	7.182.071.649	Installation
Mesin dan Perengkapan	12.525.563.734	3.939.645.768	-	609.000.000	-	17.074.209.502	Machinery and Equipment
Aset Dalam Pembangunan	6.967.319.410	1.220.183.318	-	(5.645.201.104)	-	2.542.301.624	Asset In Progress
Jumlah	<u>88.391.850.057</u>	<u>14.750.832.008</u>	<u>-</u>	<u>(3.305.491.604)</u>	<u>-</u>	<u>99.837.190.461</u>	Total

**PT BALI BINTANG SEJAHTERA Tbk
DAN ENTITAS ANAK/AND SUBSIDIARIES**

**CATATAN ATAS LAPORAN KEUANGAN
KONSOLIDASIAN
UNTUK TAHUN YANG BERAKHIR PADA TANGGAL-
TANGGAL 31 DESEMBER 2022 DAN 2021
(Dinyatakan dalam Rupiah, kecuali Dinyatakan Lain)**

**NOTES TO THE CONSOLIDATED FINANCIAL
STATEMENTS
FOR THE YEARS ENDED DECEMBER 31,
2022 AND 2021
(Expressed in Rupiah, except Otherwise Stated)**

11. ASET TETAP (Lanjutan)

11. FIXED ASSETS (Continued)

2 0 2 1							
Saldo Awal/ <i>Beginning Balance</i>	Penambahan/ <i>Additions</i>	Pengurangan/ <i>Disposals</i>	Reklasifikasi/ <i>Reclassifications</i>	Penyesuaian <i>Adjustment</i>	Saldo Akhir/ <i>Ending Balance</i>		
Akumulasi						Accumulated	
Penyusutan						Depreciation	
Bangunan	1.614.960.815	1.716.341.593	-	-	3	3.331.302.411	<i>Buildings</i>
Peralatan	8.816.958.106	5.148.963.612	-	-	6	13.965.921.724	<i>Equipment</i>
Kendaraan	3.320.764.445	1.053.132.981	-	-	1	4.373.897.427	<i>Vehicles</i>
Instalasi	2.794.054.489	1.373.280.039	-	-	-	4.167.334.528	<i>Installation</i>
Mesin dan							<i>Machinery and</i>
Perengkapan	2.763.238.381	2.813.359.735	-	-	3	5.576.598.119	<i>Equipment</i>
Jumlah	<u>19.309.976.236</u>	<u>12.105.077.960</u>	<u>-</u>	<u>-</u>	<u>13</u>	<u>31.415.054.209</u>	<i>Total</i>
Jumlah							
Tercatat	<u>69.081.873.821</u>					<u>68.422.136.252</u>	Net

Beban penyusutan aset tetap untuk tahun 2022 dan 2021 masing-masing sebesar Rp 15.165.801.645 dan Rp 12.105.077.960.

Depreciation expenses of fixed assets for the year 2022 and 2021 were Rp 15,165,801,645 and Rp 12,105,077,960.

Grup telah mengasuransikan kendaraan serta mesin dan peralatan atas risiko kehilangan atau pencurian dengan jumlah pertanggungan masing-masing sebesar Rp 21.049.765.000 dan Rp 31.436.890.900 untuk tahun 2022 dan 2021.

The Group insured its vehicles and machinery equipment for the risk of loss or theft with insurance coverage of Rp 21,049,765,000 and Rp 31,436,890,900 for the years 2022 and 2021, respectively.

Berdasarkan hasil penelaahan manajemen, tidak terdapat indikasi penurunan nilai aset tetap, sehingga tidak dilakukan penyisihan penurunan nilai aset tetap pemilikan langsung pada tahun 2022 dan 2021.

Based on management's review, there was no indication of a decline in the value of fixed assets, so no allowance for impairment of directly acquired fixed assets was made in 2022 and 2021.

12. ASET TAKBERWUJUD

12. INTANGIBLE ASSETS

Rincian per 31 Desember sebagai berikut:

The details as of December 31, are as follows:

	2 0 2 2	2 0 2 1	
<i>Goodwill</i>	16.700.000.000	16.700.000.000	<i>Goodwill</i>
Akun Media Sosial	11.360.794.500	11.120.794.500	<i>Media Social Accounts</i>
Lisensi	2.000.000.000	2.000.000.000	<i>License</i>
Pendaftaran	3.198.606.972	3.198.606.972	<i>Registration</i>
Hak Merek	251.380.128	243.175.000	<i>Trademark Rights</i>
Perangkat Lunak	8.946.668	-	<i>Softwares</i>
Jumlah	<u>33.519.728.268</u>	<u>33.262.576.472</u>	<i>Total</i>
Akumulasi Amortisasi	<u>6.658.115.305</u>	<u>3.757.807.378</u>	<i>Accumulated Amortization</i>
JUMLAH	<u><u>26.861.612.963</u></u>	<u><u>29.504.769.094</u></u>	TOTAL

PT BALI BINTANG SEJAHTERA Tbk DAN ENTITAS ANAK/AND SUBSIDIARIES

CATATAN ATAS LAPORAN KEUANGAN
KONSOLIDASIAN
UNTUK TAHUN YANG BERAKHIR PADA TANGGAL-
TANGGAL 31 DESEMBER 2022 DAN 2021
(Dinyatakan dalam Rupiah, kecuali Dinyatakan Lain)

NOTES TO THE CONSOLIDATED FINANCIAL
STATEMENTS
FOR THE YEARS ENDED DECEMBER 31,
2022 AND 2021
(Expressed in Rupiah, except Otherwise Stated)

12. ASET TAKBERWUJUD (Lanjutan)

Beban amortisasi untuk tahun 2022 dan 2021 masing-masing sebesar Rp 2.900.307.927 dan Rp 3.207.878.757.

Goodwill

Goodwill timbul dari proses akuisisi bisnis PT Putra Samarinda Indonesia (PSI), PT Vidio Dot Com dan Digital Technology Mediatama Pte., Ltd yang dialokasikan ke unit penghasil kas yang manfaatnya diharapkan dari akuisisi bisnis yang dapat diatribusikan.

PT Putra Samarinda Indonesia

Pada tanggal 3 Desember 2014, Tuan Harbiansyah Hanfiah ("Penjual") pemegang saham pengendali dari PSI dan pemilik sah klub sepakbola Putra Samarinda dan Tuan Yabes Tanuri ("Pembeli") menandatangani nota kesepahaman yang antara lain sebagai berikut:

- a. Penjual sepakat untuk menjual dan mengalihkan kepada pembeli klub sepakbola Putra Samarinda termasuk klub pembinaan pemain mudanya, yang terdaftar dan telah diverifikasi oleh PT Liga Indonesia sebagai peserta kompetisi ISL tahun 2014/2015 dengan izin kompetisi termasuk di dalamnya adalah nama dan entitas serta keanggotaan PSSI berikut dengan segala legalitasnya dan hak komersial serta hak kekayaan intelektual (termasuk namun tidak terbatas pada merk) yang terkait dengan klub setelah persyaratan pendahuluan telah dipenuhi.
- b. Penjual dan pembeli sepakat bahwa pembeli bermaksud menjalankan klub sepakbola Putra Samarinda dengan *home base* di Bali sehingga pembeli berhak memperpanjang dan mengakhiri kontrak para pemain, sponsor atau mitra yang akan disepakati kemudian.
- c. Penjual dan pembeli sepakat bahwa pembeli membeli klub sepak bola Putra Samarinda dan bukan saham PSI dengan harga pembelian sebesar Rp 16.700.000.000. Oleh karena itu, seluruh kewajiban, kerugian dan tanggung jawab, pajak, bea, tunggakan, biaya, ongkos, pengeluaran, gaji, bonus, biaya kompetisi dan semua kewajiban lainnya yang ada pada saat kesepakatan dan yang akan datang menjadi tanggung jawab PSI.

12. INTANGIBLE ASSETS (Continued)

Depreciation expenses for the years 2022 and 2021 were Rp 2,900,307,927 and Rp 3,207,878,757, respectively.

Goodwill

Goodwill arose from the business acquisition of PT Putra Samarinda Indonesia (PSI), PT Vidio Dot Com and Digital Technology Mediatama Pte., Ltd which is allocated to cash generating units whose benefits are expected from the attributable business acquisitions.

PT Putra Samarinda Indonesia

On December 3, 2014, Mr. Harbiansyah Hanfiah ("Seller") the controlling shareholder of the PSI and owner of Putra Samarinda football club and Mr. Yabes Tanuri ("Buyer") signed a memorandum of understanding on the following:

- a. *Seller agrees to sell and transfer to buyers Putra Samarinda' football club including its youth player's coaching club, registered and verified by PT Liga Indonesia as a participant of ISL competition 2014/2015 with the competition permit which include the name and entities as well as PSSI membership with all its legal and commercial rights as well as intellectual property rights (including but not limited to brands) associated with the club after the preliminary requirements have been met.*
- b. *Seller and buyer agree that buyer intends to run Putra Samarinda football club with home base in Bali so that the buyer is entitled to extend and terminate the contract of players, officials, trainers and employee of the club, sponsors or partners which is to be agreed upon later.*
- c. *Sellers and buyers agree that buyer bought Putra Samarinda football club and not PSI shares, at a purchase price of Rp 16,700,000,000. Therefore, all liabilities, losses and responsibilities, taxes, duties, arrears, fees, cost, expenses, salaries, bonuses, competition fees and all other obligations incurred at the time of the agreement and the future shall be the responsibility of PSI.*

PT BALI BINTANG SEJAHTERA Tbk DAN ENTITAS ANAK/AND SUBSIDIARIES

CATATAN ATAS LAPORAN KEUANGAN
KONSOLIDASIAN
UNTUK TAHUN YANG BERAKHIR PADA TANGGAL-
TANGGAL 31 DESEMBER 2022 DAN 2021
(Dinyatakan dalam Rupiah, kecuali Dinyatakan Lain)

NOTES TO THE CONSOLIDATED FINANCIAL
STATEMENTS
FOR THE YEARS ENDED DECEMBER 31,
2022 AND 2021
(Expressed in Rupiah, except Otherwise Stated)

12. ASET TAKBERWUJUD (Lanjutan)

Goodwill (Lanjutan)

PT Putra Samarinda Indonesia (Lanjutan)

Nota Kesepakatan akan efektif setelah perjanjian pendahuluan telah dipenuhi pada saat tanggal penyelesaian. Pada tanggal 12 Desember 2014, Tuan Yabes Tanuri telah mengalihkan seluruh hak dan kewajibannya berdasarkan nota kesepahaman kepada Perusahaan.

Selanjutnya, pada tanggal 15 Desember 2015, Nota Kesepahaman ini telah efektif melalui penandatanganan Perjanjian Jual beli di mana ditegaskan bahwa yang dijual adalah klub sepak bola Putra Samarinda yang homebasenya di Bali.

Apabila biaya lebih lanjut terkait dengan perpindahan operasi di Bali diperlukan, penjual akan menanggung biaya tersebut. Pembeli juga memiliki hak eksklusif untuk seleksi dan mengontrak ulang pemain, pelatih, ofisial dan karyawan yang telah habis masa kontrak kerjanya dan penjual wajib dengan biaya sendiri mendaftarkan perusahaan kepada badan yang berwenang termasuk namun tidak terbatas pada PSSI, PT Liga Indonesia, AFC dan FIFA.

Perusahaan berkeyakinan bahwa akuisisi ini merupakan akuisisi bisnis karena Perusahaan memperoleh klub sepakbola yang merupakan input sebagai sumber daya ekonomik dan memperoleh hak eksklusif untuk memilih dan mengontrak ulang pemain, pelatih dan ofisial yang diperlukan dalam proses menghasilkan out-put. Oleh karena itu, seluruh hak dan kewajiban klub sepakbola Putra Samarinda berada pada PSI, tidak terdapat aset dan liabilitas teridentifikasi yang diakui oleh Perusahaan dan Perusahaan mengakui seluruh harga pembelian klub sepakbola Putra Samarinda sebagai *goodwill*.

Grup melakukan pengukuran atas penurunan *goodwill* secara tahunan atau lebih sering, jika terdapat indikasi penurunan nilai *goodwill*. Pada saat pengukuran penurunan nilai, *goodwill* dialokasikan pada unit penghasil kas yang terendah yang diharapkan dapat memberikan manfaat atas penggabungan usaha, yang ditentukan oleh Grup.

12. INTANGIBLE ASSETS (Continued)

Goodwill (Continued)

PT Putra Samarinda Indonesia (Continued)

The Memorandum of Understanding will be effective after the preliminary agreement has been fulfilled at the settlement date. On December 12, 2014, Mr. Yabes Tanuri transferred all rights and obligations under the Memorandum of Understanding to the Company.

Furthermore, as of December 15, 2015, this Memorandum of Understanding has been effective through the signing of the Sale and Purchase Agreement where it is affirmed that what is being sold is Putra Samarinda football club based in Bali.

If future costs associated with the transfer of operations in Bali are required, the seller will bear the cost. Buyer also has the exclusive right to select and re-contract players, trainers, officials and employees who have terminated their employment contracts and seller shall at his own expense register the Company with the competent authority including but not limited to PSSI, PT Liga Indonesia, AFC and FIFA.

The Company believes that this acquisition is a business acquisition in association with the fact that the Company has obtained a football club which is input as an economic resource and the exclusive right to select and re-contract the players, trainers and officials required in the process of generating out-put. Therefore, all rights and obligations of Putra Samarinda's football club are in PSI, there are no identified assets and liabilities recognized by the Company and the Company recognized all of the acquisition price of Putra Samarinda's football club as goodwill.

The Group measures the impairment of goodwill annually, or more frequent if there are indications that goodwill might be impaired. For impairment measurement purposes, goodwill has been allocated principally to the lowest level of cash generating units determined by the Group that is expected to benefit from the business combination.

PT BALI BINTANG SEJAHTERA Tbk DAN ENTITAS ANAK/AND SUBSIDIARIES

CATATAN ATAS LAPORAN KEUANGAN
KONSOLIDASIAN
UNTUK TAHUN YANG BERAKHIR PADA TANGGAL-
TANGGAL 31 DESEMBER 2022 DAN 2021
(Dinyatakan dalam Rupiah, kecuali Dinyatakan Lain)

NOTES TO THE CONSOLIDATED FINANCIAL
STATEMENTS
FOR THE YEARS ENDED DECEMBER 31,
2022 AND 2021
(Expressed in Rupiah, except Otherwise Stated)

12. ASET TAKBERWUJUD (Lanjutan)

Goodwill (Lanjutan)

PT Putra Samarinda Indonesia (Lanjutan)

Jumlah yang dapat diperoleh kembali dari unit penghasil kas ditentukan berdasarkan perhitungan nilai pakainya. Asumsi utama terhadap perhitungan nilai pakai adalah tingkat diskonto dan tingkat pertumbuhan pendapatan. Manajemen mengestimasi tingkat diskonto menggunakan tarif sebelum pajak yang merefleksikan penilaian pasar saat ini atas nilai waktu daripada uang dan risiko-risiko spesifik atas unit penghasil kas. Tingkat pertumbuhan berdasarkan pada perkiraan tingkat pertumbuhan industri.

Suku Bunga untuk mendiskontokan perkiraan arus kas dari unit penghasil kas adalah rata-rata tingkat bunga pinjaman pada tanggal Laporan Posisi Keuangan Konsolidasian yang telah disesuaikan, untuk mengestimasi tingkat bunga dari pasar yang diharapkan dari investasi. Suku bunga ini tidak melampaui tingkat pertumbuhan rata-rata jangka panjang.

Pendaftaran

Akun ini merupakan uang muka pendaftaran pemain dan ofisial tim yang akan diamortisasi selama masa kontrak.

Akun Media Sosial

Pada tahun 2022 dan 2021, PT Kreasi Karya Bangsa, Entitas Anak telah membeli beberapa akun media sosial Instagram dari pihak ketiga masing-masing sebesar Rp 240.000.000 dan Rp 4.730.000.000, untuk tujuan mengelola dan mengembangkan setiap akun tersebut.

Pada tanggal 15 Oktober 2020, PT Rahasia Gadis Nusantara, Entitas Anak telah membeli dan menerima pengalihan hak atas akun media sosial Instagram Rahasia Gadis dari pihak ketiga dengan harga Rp 5.500.000.000 untuk tujuan mengelola dan mengembangkan akun Rahasia Gadis tersebut.

12. INTANGIBLE ASSETS (Continued)

Goodwill (Continued)

PT Putra Samarinda Indonesia (Continued)

The recoverable amounts of the cash generating units are determined from value in use calculations. The key assumptions for the value in use calculations are those regarding the discount rate and growth rates revenue. Management estimates the discount rates using pre-tax rates that reflect current market assessment of the time value of money and the risk specific to the cash generating unit. The growth rates are based on industry growth forecasts.

The rate used to discount the forecasted cash flows from the cash generating units is the average borrowing rate at Consolidated Statements of Financial Position dates adjusted to the estimated rate that the market would expect from the investment. this rate does not exceed the average long-term growth rate for the relevant markets.

Registrations

This account represents advances for registration of players and team officials which will be amortized over the contract period.

Social Media Account

In 2022 and 2021, PT Kreasi Karya Bangsa, a Subsidiary, purchased several Instagram social media accounts from third parties amounting to Rp 240,000,000 and Rp 4,730,000,000, respectively, for the purpose of managing and developing each of these accounts.

On October 15, 2020, PT Rahasia Gadis Nusantara, a Subsidiary, purchased and received a transfer of rights to Rahasia Gadis social media account from a third party for Rp 5,500,000,000 for the purpose of managing and developing the account of Rahasia Gadis.

**PT BALI BINTANG SEJAHTERA Tbk
DAN ENTITAS ANAK/AND SUBSIDIARIES**

**CATATAN ATAS LAPORAN KEUANGAN
KONSOLIDASIAN
UNTUK TAHUN YANG BERAKHIR PADA TANGGAL-
TANGGAL 31 DESEMBER 2022 DAN 2021
(Dinyatakan dalam Rupiah, kecuali Dinyatakan Lain)**

**NOTES TO THE CONSOLIDATED FINANCIAL
STATEMENTS
FOR THE YEARS ENDED DECEMBER 31,
2022 AND 2021
(Expressed in Rupiah, except Otherwise Stated)**

12. ASET TAKBERWUJUD (Lanjutan)

Lisensi

Pada tanggal 3 September 2020, PT Kreasi Karya Bangsa, Entitas Anak telah membayar biaya lisensi sebesar Rp 2.000.000.000 untuk memperoleh lisensi keanggotaan dari Indonesia Basketball league (IBL), agar klub bola basket "Bali United" yang dimiliki dan dikelola oleh Grup dapat mengikuti kompetisi IBL selama minimal 5 tahun.

Lain-lain

Merupakan biaya yang dikeluarkan oleh Perusahaan untuk memperoleh hak merek "Bali United" dan mendaftarkan hak merek tersebut kepada Direktorat Jenderal Kekayaan Intelektual Kementerian Hukum dan Hak Asasi Manusia Republik Indonesia.

12. INTANGIBLE ASSETS (Continued)

License

On September 3, 2020, PT Kreasi Karya Bangsa, a Subsidiary, has paid a license fee of Rp 2,000,000,000 to obtain a membership license from the Indonesia Basketball League (IBL), so that "Bali United" basketball club owned and managed by the Group can participate in the IBL competition for at least 5 years.

Others

Other represents of the cost incurred by the Company in obtaining the rights of "Bali United" trademark and registering the trademark to the Directorate General of Intellectual Property Ministry of Law and Human Rights of the Republic of Indonesia.

13. UTANG USAHA

Rincian per 31 Desember sebagai berikut:

13. TRADE PAYABLES

The details as of December 31, are as follows:

	2022	2021	
Berdasarkan Pemasok			By Creditors
Pihak Berelasi (Catatan 28)	257.400.000	258.400.000	<i>Related Parties (Note 28)</i>
Pihak Ketiga			<i>Third Parties</i>
PT Galva Technologies Tbk	8.304.456.998	-	<i>PT Galva Technologies Tbk</i>
PT Persija Jaya Jakarta	3.939.000.000	-	<i>PT Persija Jaya Jakarta</i>
PT Indomobil Prima Niaga	1.038.000.000	-	<i>PT Indomobil Prima Niaga</i>
PT Bintang Mega Cemerlang	699.350.369	428.448.000	<i>PT Bintang Mega Cemerlang</i>
PT Putra Sleman Sembada	588.000.000	-	<i>PT Putra Sleman Sembada</i>
PT Harrisma Informatika Jaya	409.168.560	-	<i>PT Harrisma Informatika Jaya</i>
PT Celebest Indonesia Andal	375.000.000	375.000.000	<i>PT Celebest Indonesia Andal</i>
PT Tritunggal Sukses Pratama	-	664.312.000	<i>PT Tritunggal Sukses Pratama</i>
PT Soedali Sejahtera	-	546.015.000	<i>PT Soedali Sejahtera</i>
CV Baja Bali	-	543.706.532	<i>CV Baja Bali</i>
PT Arema Aremania Bersatu Berprestasi Indonesia	-	500.000.000	<i>PT Arema Aremania Bersatu Berprestasi Indonesia</i>
Lain-lain (Saldo masing-masing dibawah Rp 350.000.000)	1.705.791.885	3.475.215.323	<i>Others (Accounts with balances Rp 350,000,000, each)</i>
Jumlah	17.058.767.812	6.532.696.855	<i>Total</i>
JUMLAH	17.316.167.812	6.791.096.855	TOTAL

**PT BALI BINTANG SEJAHTERA Tbk
DAN ENTITAS ANAK/AND SUBSIDIARIES**

**CATATAN ATAS LAPORAN KEUANGAN
KONSOLIDASIAN
UNTUK TAHUN YANG BERAKHIR PADA TANGGAL-
TANGGAL 31 DESEMBER 2022 DAN 2021
(Dinyatakan dalam Rupiah, kecuali Dinyatakan Lain)**

**NOTES TO THE CONSOLIDATED FINANCIAL
STATEMENTS
FOR THE YEARS ENDED DECEMBER 31,
2022 AND 2021
(Expressed in Rupiah, except Otherwise Stated)**

14. PERPAJAKAN

Pajak Dibayar di Muka

Rincian per 31 Desember sebagai berikut:

	2022
Pajak Penghasilan Pasal 23	1.513.982.500
Pajak Penghasilan Pasal 23 - 2020	-
Pajak Penghasilan Pasal 23 - 2021	682.188.699
Pajak Pertambahan Nilai	-
Jumlah	2.196.171.199

Utang Pajak

Rincian per 31 Desember sebagai berikut:

	2022
Pajak Penghasilan Pasal 21	1.150.180.101
Pajak Penghasilan Pasal 23	298.000.989
Pajak Penghasilan Pasal 25	249.616.208
Pajak Penghasilan Pasal 26	-
Pajak Penghasilan Pasal 29	419.787.769
Pajak Penghasilan Pasal 4 (2)	237.107.713
Pajak Penghasilan Pasal 4 (2) Final 0,5%	383.372
Pajak Pertambahan Nilai	4.788.612.016
Pajak Pembangunan I (PB I)	20.480.208
Jumlah	7.164.168.376

14. TAXATION

Prepaid Taxes

The details as of December 31, are as follows:

	2021	
	-	<i>Income Tax Article 23</i>
	2.130.578.011	<i>Income Tax Article 23 - 2020</i>
	795.158.699	<i>Income Tax Article 23 - 2021</i>
	1.454.069.069	<i>Value Added Tax</i>
Total	4.379.805.779	

Taxes Payables

The details as of December 31, are as follows:

	2021	
	500.820.332	<i>Income Tax Article 21</i>
	556.547.946	<i>Income Tax Article 23</i>
	-	<i>Income Tax Article 25</i>
	42.294.000	<i>Income Tax Article 26</i>
	396.490.903	<i>Income Tax Article 29</i>
	639.203.113	<i>Income Tax Article 4 (2)</i>
	23.500.276	<i>Income Tax Article 4 (2) Final 0.5%</i>
	1.578.552.280	<i>Value Added Tax</i>
	54.556.878	<i>Development Tax I (PB I)</i>
Total	3.791.965.728	

Pada tahun 2022, Perusahaan menerima Surat Tagihan Pajak (STP), dengan rincian sebagai berikut:

On 2022, the Company received Tax Collection Letters (STP) with the following details:

No.	Surat/ <i>Tax Notice</i>	Nomor/ <i>Number</i>	Jenis Pajak/ <i>Type of Tax</i>	Periode/ <i>Period</i>	Jumlah/ <i>Total</i>
1	STP	00266/107/21/904/21	Pajak Pertambahan Nilai/ <i>Value Added Tax</i>	April 2021/ <i>April 2021</i>	500.000
2	STP	00265/107/21/904/21	Pajak Pertambahan Nilai/ <i>Value Added Tax</i>	Februari 2021/ <i>February 2021</i>	500.000
3	STP	00268/107/21/904/21	Pajak Pertambahan Nilai/ <i>Value Added Tax</i>	Maret 2021/ <i>March 2021</i>	500.000
4	STP	00264/107/21/904/21	Pajak Pertambahan Nilai/ <i>Value Added Tax</i>	Mei 2021/ <i>May 2021</i>	500.000
5	STP	00263/107/21/904/21	Pajak Pertambahan Nilai/ <i>Value Added Tax</i>	Juni 2021/ <i>June 2021</i>	500.000

**PT BALI BINTANG SEJAHTERA Tbk
DAN ENTITAS ANAK/AND SUBSIDIARIES**

**CATATAN ATAS LAPORAN KEUANGAN
KONSOLIDASIAN
UNTUK TAHUN YANG BERAKHIR PADA TANGGAL-
TANGGAL 31 DESEMBER 2022 DAN 2021
(Dinyatakan dalam Rupiah, kecuali Dinyatakan Lain)**

**NOTES TO THE CONSOLIDATED FINANCIAL
STATEMENTS
FOR THE YEARS ENDED DECEMBER 31,
2022 AND 2021
(Expressed in Rupiah, except Otherwise Stated)**

14. PERPAJAKAN (Lanjutan)

14. TAXATION (Continued)

No.	Surat/ Tax Notice	Nomor/ Number	Jenis Pajak/ Type of Tax	Periode/ Period	Jumlah/ Total
6	STP	00262/107/21/904/21	Pajak Pertambahan Nilai/ Value Added Tax	Juli 2021/ July 2021	500.000
7	STP	00834/106/20/904/21	Pajak Penghasilan 29/ Income Tax Article 29	Tahun 2020/ Year 2020	1.000.000
8	STP	00062/101/21/904/22	Pajak Penghasilan 21/ Income Tax Article 21	Oktober 2021/ October 2021	25.440
9	STP	00167/101/18/904/21	Pajak Penghasilan 21/ Income Tax Article 21	September 2018/ September 2018	2.042.293
10	STP	00000/000/00/000/00	Pajak Penghasilan 4(2)/ Income Tax Article 4(2)	Desember 2017/ December 2017	57.268.005
11	STP	00000/000/00/000/00	Pajak Penghasilan 23/ Income Tax Article 23	Desember 2017/ December 2017	33.971.581
12	STP	00375/203/20/904/22	Pajak Penghasilan 23/ Income Tax Article 23	Desember 2020/ December 2020	67.504.448
13	STP	00073/101/19/904/22	Pajak Penghasilan 21/ Income Tax Article 21	Oktober 2019/ October 2019	35.307.115
14	STP	00072/101/19/904/22	Pajak Penghasilan 21/ Income Tax Article 21	September 2019/ September 2019	6.209.458
15	STP	00201/107/21/904/22	Pajak Pertambahan Nilai/ Value Added Tax	November 2021/ November 2021	500.000
16	STP	00200/107/21/904/22	Pajak Pertambahan Nilai/ Value Added Tax	Desember 2021 December 2021	500.000
17	STP	00276/107/21/904/22	Pajak Pertambahan Nilai/ Value Added Tax	Desember 2021 December 2021	2.646.246
18	STP	00274/103/21/904/22	Pajak Penghasilan 23/ Income Tax Article 23	Januari 2021/ January 2021	237.557
19	STP	00273/103/21/904/22	Pajak Penghasilan 23/ Income Tax Article 23	Maret 2021/ March 2021	465.952
20	STP	00272/103/21/904/22	Pajak Penghasilan 23/ Income Tax Article 23	April 2021/ April 2021	139.344
21	STP	00271/103/21/904/22	Pajak Penghasilan 23/ Income Tax Article 23	Mei 2021/ May 2021	769.560
22	STP	00266/103/21/904/22	Pajak Penghasilan 23/ Income Tax Article 23	Oktober 2021/ October 2021	492.884
23	STP	00269/103/21/904/22	Pajak Penghasilan 23/ Income Tax Article 23	Juli 2021/ July 2021	333.155
24	STP	00268/103/21/904/22	Pajak Penghasilan 23/ Income Tax Article 23	Agustus 2021/ August 2021	202.945
25	STP	00669/101/21/904/22	Pajak Penghasilan 21/ Income Tax Article 21	Desember 2021/ December 2021	4.861.043
26	STP	00236/106/21/904/22	Pajak Penghasilan 29/ Income Tax Article 29	Tahun 2021/ Year 2021	1.000.000
27	STP	00074/101/19/904/22	Pajak Penghasilan 21/ Income Tax Article 21	November 2019/ November 2019	3.601.869

**PT BALI BINTANG SEJAHTERA Tbk
DAN ENTITAS ANAK/AND SUBSIDIARIES**

**CATATAN ATAS LAPORAN KEUANGAN
KONSOLIDASIAN
UNTUK TAHUN YANG BERAKHIR PADA TANGGAL-
TANGGAL 31 DESEMBER 2022 DAN 2021
(Dinyatakan dalam Rupiah, kecuali Dinyatakan Lain)**

**NOTES TO THE CONSOLIDATED FINANCIAL
STATEMENTS
FOR THE YEARS ENDED DECEMBER 31,
2022 AND 2021
(Expressed in Rupiah, except Otherwise Stated)**

14. PERPAJAKAN (Lanjutan)

14. TAXATION (Continued)

No.	Surat/ Tax Notice	Nomor/ Number	Jenis Pajak/ Type of Tax	Periode/ Period	Jumlah/ Total
28	STP	00095/240/20/904/22	Pajak Penghasilan 4(2)/ Income Tax Article 4(2)	Desember 2020/ December 2020	9.643.818
29	STP	00297/103/20/904/22	Pajak Penghasilan 23/ Income Tax Article 23	Desember 2020 December 2020	83.618
30	STP	00410/103/21/904/22	Pajak Penghasilan 23/ Income Tax Article 23	November 2021/ November 2021	100.000
31	STP	00181/101/22/904/22	Pajak Penghasilan 21/ Income Tax Article 21	April 2022/ April 2022	12.630.011
32	STP	00013/107/22/904/22	Pajak Pertambahan Nilai/ Value Added Tax	Januari 2022/ January 2022	500.000
33	STP	00061/101/22/904/22	Pajak Penghasilan 21/ Income Tax Article 21	Februari 2022/ February 2022	2.528.704
34	STP	00267/103/21/904/22	Pajak Penghasilan 23/ Income Tax Article 23	September 2021/ September 2021	148.507
35	STP	00270/103/21/904/22	Pajak Penghasilan 23/ Income Tax Article 23	Juni 2021/ June 2021	161.055
Jumlah/Total					247.874.608

Pada tanggal 27 Juni 2022, Perusahaan menerima Surat Ketetapan Pajak Lebih Bayar (SKPLB) No. 00099/406/20/904/22 atas Pajak Penghasilan Badan tahun 2020 sebesar Rp 836.949.318. Atas SKPLB tersebut, telah dikompensasi dengan Surat Ketetapan Pajak Kurang Bayar (SKPKB) dengan rincian sebagai berikut:

On June 27, 2022, Company Received Overpayment Tax Assessment Letter (SKPLB) No. 00099/406/20/904/22 of the Corporate Income Tax year 2020 amounted to Rp 836,949,318. On SKPLB, has been compensated with Tax Assessment Letter Underpayment (SKPKB) with the following details:

No.	Surat/ Tax Notice	Nomor/ Number	Jenis Pajak/ Type of Tax	Periode/ Period	Jumlah/ Total
1	SKPKB	00087/201/20/904/22	Pajak Penghasilan Pasal 21/ Income Tax Article 21	Januari - Desember 2020/ January - December 2020	537.876.240
2	SKPKB	00375/203/20/904/22	Pajak Penghasilan Pasal 23/ Income Tax Article 23	Desember - 2020 December - 2020	67.504.448
3	SKPKB	00095/240/20/904/22	Pajak Penghasilan Pasal 4(2)/ Income Tax Article 4(2)	Desember - 2020 December - 2020	308.716.896
Jumlah/Total					914.097.584

Pada tanggal 28 Juni 2022, Perusahaan menerima Surat Ketetapan Pajak Lebih Bayar (SKPLB) No. 00072/406/20/087/22 atas Pajak Penghasilan Badan tahun 2020 sebesar Rp 70.169.968. Atas SKPLB tersebut, telah dikompensasi dengan Surat Ketetapan Pajak Kurang Bayar (SKPKB) No. 00127/203/20/087/22 atas Pajak Penghasilan 23 masa Desember 2020 sebesar Rp 294.212.179.

On June 28, 2022, Company Received Tax Assessment Letter Overpayment (SKPLB) No. 00072/406/20/087/22 of the Corporate Income Tax year 2020 amounted to Rp 70,169,968. On SKPLB, has been compensated with Tax Assessment Letter Underpayment (SKPKB) No. 00127/203/20/087/22 of Income Tax Article 23 for the period December 2020 amounted to Rp 294,212,179.

**PT BALI BINTANG SEJAHTERA Tbk
DAN ENTITAS ANAK/AND SUBSIDIARIES**

**CATATAN ATAS LAPORAN KEUANGAN
KONSOLIDASIAN
UNTUK TAHUN YANG BERAKHIR PADA TANGGAL-
TANGGAL 31 DESEMBER 2022 DAN 2021
(Dinyatakan dalam Rupiah, kecuali Dinyatakan Lain)**

**NOTES TO THE CONSOLIDATED FINANCIAL
STATEMENTS
FOR THE YEARS ENDED DECEMBER 31,
2022 AND 2021
(Expressed in Rupiah, except Otherwise Stated)**

14. PERPAJAKAN (Lanjutan)

Pada tanggal 29 Juli 2021, Perusahaan menerima Surat Ketetapan Pajak Lebih Bayar (SKPLB) No. 00054/406/19/904/21 atas Pajak Penghasilan Badan tahun 2019 sebesar Rp 1.101.366.659. Atas SKPLB tersebut, telah dikompensasi dengan Surat Ketetapan Pajak Kurang Bayar (SKPKB) dengan rincian sebagai berikut:

14. TAXATION (Continued)

On July 29, 2021, Company Received Overpayment Tax Assessment Letter (SKPLB) No. 00054/ 406/19/904/21 of the Corporate Income Tax year 2019 amounted to Rp 1,101,366,659. On SKPLB, has been compensated with Tax Assessment Letter Underpayment (SKPKB) with the following details:

No.	Surat/ Tax Notice	Nomor/ Number	Jenis Pajak/ Type of Tax	Periode/ Period	Jumlah/ Total
1	STP	00013/140/21/904/21	Pajak Penghasilan Pasal 4(2)/ Income Tax Article 4(2)	Januari - 2021 January - 2021	508.888
2	STP	00406/101/20/904/21	Pajak Penghasilan Pasal 21/ Income Tax Article 21	April - 2020 April - 2020	217.014
3	STP	00020/103/21/904/21	Pajak Penghasilan Pasal 23/ Income Tax Article 23	Januari - 2021 January - 2021	148.057
4	STP	00021/103/21/904/21	Pajak Penghasilan Pasal 23/ Income Tax Article 23	Februari - 2021 February - 2021	100.000
5	STP	00044/101/21/904/21	Pajak Penghasilan Pasal 21/ Income Tax Article 21	Januari - 2021 January - 2021	2.415
6	STP	00559/101/20/904/21	Pajak Penghasilan Pasal 21/ Income Tax Article 21	Desember - 2020 December - 2020	1.670.763
7	STP	00137/103/19/904/21	Pajak Penghasilan Pasal 23/ Income Tax Article 23	Juni - 2019 June - 2019	4.629.299
8	STP	00135/103/19/904/21	Pajak Penghasilan Pasal 23/ Income Tax Article 23	April - 2019 April - 2019	1.330.809
9	STP	00133/103/19/904/21	Pajak Penghasilan Pasal 23/ Income Tax Article 23	Februari - 2019 February - 2019	1.209.831
10	STP	00140/103/19/904/21	Pajak Penghasilan Pasal 23/ Income Tax Article 23	September - 2019 September - 2019	831.053
11	STP	00138/103/19/904/21	Pajak Penghasilan Pasal 23/ Income Tax Article 23	Juli - 2019 July - 2019	731.284
12	STP	00141/103/19/904/21	Pajak Penghasilan Pasal 23/ Income Tax Article 23	Oktober - 2019 October - 2019	522.855
13	STP	00136/103/19/904/21	Pajak Penghasilan Pasal 23/ Income Tax Article 23	Mei - 2019 May - 2019	468.825
14	STP	00438/103/20/904/21	Pajak Penghasilan Pasal 23/ Income Tax Article 23	April - 2020 April - 2020	354.578
15	STP	00437/103/20/904/21	Pajak Penghasilan Pasal 23/ Income Tax Article 23	Maret - 2020 March - 2020	305.480
16	STP	00142/103/19/904/21	Pajak Penghasilan Pasal 23/ Income Tax Article 23	November - 2019 November - 2019	304.728
17	STP	00139/103/19/904/21	Pajak Penghasilan Pasal 23/ Income Tax Article 23	Agustus - 2019 August - 2019	217.810
18	STP	00443/103/20/904/21	Pajak Penghasilan Pasal 23/ Income Tax Article 23	Oktober - 2020 October - 2020	201.020
19	STP	00134/103/19/904/21	Pajak Penghasilan Pasal 23/ Income Tax Article 23	Maret - 2019 March - 2019	144.954

**PT BALI BINTANG SEJAHTERA Tbk
DAN ENTITAS ANAK/AND SUBSIDIARIES**

**CATATAN ATAS LAPORAN KEUANGAN
KONSOLIDASIAN
UNTUK TAHUN YANG BERAKHIR PADA TANGGAL-
TANGGAL 31 DESEMBER 2022 DAN 2021
(Dinyatakan dalam Rupiah, kecuali Dinyatakan Lain)**

**NOTES TO THE CONSOLIDATED FINANCIAL
STATEMENTS
FOR THE YEARS ENDED DECEMBER 31,
2022 AND 2021
(Expressed in Rupiah, except Otherwise Stated)**

14. PERPAJAKAN (Lanjutan)

14. TAXATION (Continued)

No.	Surat/ Tax Notice	Nomor/ Number	Jenis Pajak/ Type of Tax	Periode/ Period	Jumlah/ Total
20	STP	00143/103/19/904/21	Pajak Penghasilan Pasal 23/ Income Tax Article 23	Desember - 2019 December - 2019	116.995
21	STP	00439/103/20/904/21	Pajak Penghasilan Pasal 23/ Income Tax Article 23	Mei - 2020 May - 2020	100.000
22	STP	00435/103/20/904/21	Pajak Penghasilan Pasal 23/ Income Tax Article 23	Januari - 2020 January - 2020	100.000
23	STP	00436/103/20/904/21	Pajak Penghasilan Pasal 23/ Income Tax Article 23	Februari - 2020 February - 2020	100.000
24	STP	00445/103/20/904/21	Pajak Penghasilan Pasal 23/ Income Tax Article 23	Desember - 2020 December - 2020	100.000
25	STP	00444/103/20/904/21	Pajak Penghasilan Pasal 23/ Income Tax Article 23	November - 2020 November - 2020	100.000
26	STP	00442/103/20/904/21	Pajak Penghasilan Pasal 23/ Income Tax Article 23	September - 2020 September - 2020	100.000
27	STP	00441/103/20/904/21	Pajak Penghasilan Pasal 23/ Income Tax Article 23	Juli - 2020 July - 2020	100.000
28	STP	00440/103/20/904/21	Pajak Penghasilan Pasal 23/ Income Tax Article 23	Juni - 2020 June - 2020	100.000
29	STP	00207/101/21/904/21	Pajak Penghasilan Pasal 21/ Income Tax Article 21	Maret - 2021 March - 2021	299
30	SKPKB	00120/207/19/904/21	Pajak Pertambahan Nilai/ Value Added Tax	Desember - 2019 December - 2019	489.084.740
31	SKPKB	00114/207/19/904/21	Pajak Pertambahan Nilai/ Value Added Tax	Juni - 2019 June - 2019	232.194.232
32	SKPKB	00050/201/19/904/21	Pajak Penghasilan Pasal 21/ Income Tax Article 21	Desember - 2019 December - 2019	162.940.944
33	SKPKB	00115/207/19/904/21	Pajak Pertambahan Nilai/ Value Added Tax	Juli - 2019 July - 2019	33.823.102
34	STP	00133/107/19/904/21	Pajak Pertambahan Nilai/ Value Added Tax	Desember - 2019 December - 2019	31.321.805
35	SKPKB	00111/207/19/904/21	Pajak Pertambahan Nilai/ Value Added Tax	Maret - 2019 March - 2019	30.626.244
36	SKPKB	00119/207/19/904/21	Pajak Pertambahan Nilai/ Value Added Tax	November - 2019 November - 2019	29.366.500
37	SKPKB	00116/207/19/904/21	Pajak Pertambahan Nilai/ Value Added Tax	Agustus - 2019 August - 2019	25.601.216
38	SKPKB	00118/207/19/904/21	Pajak Pertambahan Nilai/ Value Added Tax	Oktober - 2019 October - 2019	11.396.470
39	SKPKB	00110/207/19/904/21	Pajak Pertambahan Nilai/ Value Added Tax	Februari - 2019 February - 2019	9.925.950
40	SKPKB	00113/207/19/904/21	Pajak Pertambahan Nilai/ Value Added Tax	Mei - 2019 May - 2019	6.926.555
41	SKPKB	00117/207/19/904/21	Pajak Pertambahan Nilai/ Value Added Tax	September - 2019 September - 2019	5.551.974

**PT BALI BINTANG SEJAHTERA Tbk
DAN ENTITAS ANAK/AND SUBSIDIARIES**

**CATATAN ATAS LAPORAN KEUANGAN
KONSOLIDASIAN
UNTUK TAHUN YANG BERAKHIR PADA TANGGAL-
TANGGAL 31 DESEMBER 2022 DAN 2021
(Dinyatakan dalam Rupiah, kecuali Dinyatakan Lain)**

**NOTES TO THE CONSOLIDATED FINANCIAL
STATEMENTS
FOR THE YEARS ENDED DECEMBER 31,
2022 AND 2021
(Expressed in Rupiah, except Otherwise Stated)**

14. PERPAJAKAN (Lanjutan)

14. TAXATION (Continued)

No.	Surat/ Tax Notice	Nomor/ Number	Jenis Pajak/ Type of Tax	Periode/ Period	Jumlah/ Total
42	SKPKB	00112/207/19/904/21	Pajak Pertambahan Nilai/ Value Added Tax	April - 2019 April - 2019	4.054.705
43	SKPKB	00109/207/19/904/21	Pajak Pertambahan Nilai/ Value Added Tax	Januari - 2019 January - 2019	3.963.877
44	STP	00076/106/19/904/21	Pajak Penghasilan Pasal 29/ Income Tax Article 29	Desember - 2019 December - 2019	1.000.000
Jumlah/Total					1.092.595.271

Pada tanggal 1 Juli 2021, Perusahaan menerima Surat Ketetapan Pajak Lebih Bayar (SKPLB) No. 00015/406/19/087/21 atas Pajak Penghasilan Badan tahun 2019 sebesar Rp 828.678.829. Atas SKPLB tersebut telah dikompensasi dengan Surat Ketetapan Pajak Kurang Bayar (SKPKB) No. 00042/207/19/087/21 atas Pajak Pertambahan Nilai tahun 2019 sebesar Rp 2.621.346.200.

On July 1, 2021, Company Received Tax Assessment Letter Overpayment (SKPLB) No. 00015/406/19/087/21 of the Corporate Income Tax year 2029 amounted to Rp 828,678,829. On SKPLB, has been compensated with Tax Assessment Letter Underpayment (SKPKB) No. 00042/207/19/087/21 of the Value Added Tax year 2019 amounted to IDR 2,621,346,200.

Pajak Kini

Current Tax

Rekonsiliasi antara laba sebelum pajak dengan laba fiskal sebagai berikut:

The reconciliation between income before income tax is as follows:

	2022	2021	
Laba sebelum Taksiran Pajak Penghasilan menurut Laporan Laba Rugi dan Penghasilan Komprehensif Lain Konsolidasi	32.533.909.387	184.540.520.014	Income before Provision for Income Tax Based on the Consolidated Statements of Profit of Loss and Other Comprehensive Income
Laba sebelum Taksiran Pajak Penghasilan Entitas Anak	19.088.747.455	18.257.555.208	Income before Provision for Income Tax of Subsidiaries
Laba sebelum Taksiran Pajak Penghasilan	13.445.161.932	166.282.964.806	Income before Provision for Income Tax
Beda Waktu:			Timing Differences:
Estimasi Imbalan Kerja	(85.257.828)	289.826.099	Estimated of Employee Benefits
Pembayaran Imbalan Kerja	(375.294.118)	-	Payment of Employee Benefits
Penyusutan	55.284.495	(86.218.152)	Depreciation
Selisih Angsuran Pokok Liabilitas Sewa dengan Penyusutan Komersial	195.225.860	(442.380.121)	The Difference Between the Principal Installments of the lease Liability and the Commercial Depreciation
Aset Hak Guna	(31.685.168)	636.623	Right-of-Use Assets
Cadangan Penurunan Nilai Piutang	(2.537.845.537)	(419.006.182)	Allowance for Impairment of Receivables
Jumlah Beda Waktu	(2.779.572.296)	(657.141.733)	Total Timing Differences

**PT BALI BINTANG SEJAHTERA Tbk
DAN ENTITAS ANAK/AND SUBSIDIARIES**

**CATATAN ATAS LAPORAN KEUANGAN
KONSOLIDASIAN
UNTUK TAHUN YANG BERAKHIR PADA TANGGAL-
TANGGAL 31 DESEMBER 2022 DAN 2021
(Dinyatakan dalam Rupiah, kecuali Dinyatakan Lain)**

**NOTES TO THE CONSOLIDATED FINANCIAL
STATEMENTS
FOR THE YEARS ENDED DECEMBER 31,
2022 AND 2021
(Expressed in Rupiah, except Otherwise Stated)**

14. PERPAJAKAN (Lanjutan)

Pajak Kini (Lanjutan)

	2022	2021
Beda Tetap:		
Laba belum Terealisasi dari Perubahan Nilai Wajar Investasi Jangka Pendek	33.407.461.555	(81.828.432.920)
Konsumsi	10.393.853	1.672.534.809
Pajak dan Denda Pajak	1.225.351.599	(114.125.571)
Sumbangan dan Hadiah	720.758.183	554.662.497
Rugi dari Entitas Asosiasi	6.938.160	11.572.212
Laba Terealisasi dari Perubahan Nilai Wajar Aset Keuangan	(42.989.185.773)	(90.830.948.504)
Bunga Obligasi	(949.438.356)	(5.408.125.000)
Bunga Deposito	(298.272.962)	(3.383.654.013)
Pendapatan Dividen	(2.855.702.326)	-
Pendapatan Sewa	(96.300.000)	-
Pemasaran	48.810.019	-
Pendapatan Final Lainnya	-	(11.737.598.273)
Perijinan	-	2.689.823.657
Beban Kantor	-	43.724.111
Bunga Lain-Lain	-	841.354.347
Lain-lain	(2.958.600.022)	(1.030.366.753)
Jumlah Beda Tetap	<u>(14.727.786.070)</u>	<u>(188.519.579.401)</u>
Rugi Fiskal tahun berjalan	(4.062.196.434)	(22.893.756.328)
Rugi Fiskal tahun lalu		
Tahun 2016	-	(930.303.208)
Tahun 2017	-	(4.047.093.724)
Tahun 2019	-	(1.190.403.772)
Tahun 2020	(35.550.083.270)	(66.613.820.082)
Tahun 2021	(22.893.756.328)	-
Akumulasi Rugi Pajak Tahun Sebelumnya	<u>(58.443.839.598)</u>	<u>(72.781.620.786)</u>
Akumulasi Rugi Pajak pada Akhir Tahun	<u>(62.506.036.032)</u>	<u>(95.675.377.114)</u>

14. TAXATION (Continued)

Current Tax (Continued)

	2022	2021
Permanent Differences:		
Unrealized Gain from Changes in Fair Value of Short-Term Investment	(81.828.432.920)	1.672.534.809
Consumption	10.393.853	1.672.534.809
Tax and Tax Penalties	1.225.351.599	(114.125.571)
Donation and Gift	720.758.183	554.662.497
Loss from Associated Entity	6.938.160	11.572.212
Realized Gain from Changes in Fair Value of Financial Assets	(42.989.185.773)	(90.830.948.504)
Interest on Obligation	(949.438.356)	(5.408.125.000)
Time Deposits	(298.272.962)	(3.383.654.013)
Dividend Revenue	(2.855.702.326)	-
Rent Revenue	(96.300.000)	-
Marketing	48.810.019	-
Others Final Tax	-	(11.737.598.273)
Licenses	-	2.689.823.657
Office Expenses	-	43.724.111
Other Interest	-	841.354.347
Other	(2.958.600.022)	(1.030.366.753)
Total Permanent Differences	<u>(14.727.786.070)</u>	<u>(188.519.579.401)</u>
Fiscal Loss for the year	(4.062.196.434)	(22.893.756.328)
Fiscal Loss from prior year		
Year 2016	-	(930.303.208)
Year 2017	-	(4.047.093.724)
Year 2019	-	(1.190.403.772)
Year 2020	(35.550.083.270)	(66.613.820.082)
Year 2021	(22.893.756.328)	-
Accumulated Tax Losses Previous Year	<u>(58.443.839.598)</u>	<u>(72.781.620.786)</u>
Accumulated Tax Losses at the end of the Year	<u>(62.506.036.032)</u>	<u>(95.675.377.114)</u>

1) Laba fiskal pada tahun 2018 sebesar Rp 6.150.752.791 dikompensasikan dengan rugi fiskal tahun 2017 sebesar Rp 4.047.093.724.

2) Berdasarkan SKPLB No. 00054/406/19/904/21 atas pajak penghasilan badan tahun 2019 tanggal 29 Juli 2021, laba fiskal sebesar Rp 50.701.716.

3) Berdasarkan SKPLB No. 00099/406/20/904/22 atas pajak penghasilan badan tahun 2020 tanggal 27 Juni 2022, rugi fiskal sebesar Rp 35.550.083.270.

1) Fiscal gain of 2018 amounting to Rp 6,150,752,791 compensated with fiscal loss of 2017 amounting to Rp 4.047.093.724.

2) Based on SKPLB No. 00054/406/19/904/21 on Corporate Income Tax of fiscal gain of 2019 dated July 29, 2021 amounting to Rp 50,701,716.

3) Based on SKPLB No. 00099/406/20/904/22 on Corporate Income Tax of fiscal loss of 2020 dated June 27, 2022 amounting to Rp 35,550,083,270.

Rincian pajak kini sebagai berikut:

The current tax details are as follows:

	2022	2021
Entitas Anak	<u>6.081.094.861</u>	<u>3.134.184.635</u>

The Subsidiary

**PT BALI BINTANG SEJAHTERA Tbk
DAN ENTITAS ANAK/AND SUBSIDIARIES**

**CATATAN ATAS LAPORAN KEUANGAN
KONSOLIDASIAN
UNTUK TAHUN YANG BERAKHIR PADA TANGGAL-
TANGGAL 31 DESEMBER 2022 DAN 2021
(Dinyatakan dalam Rupiah, kecuali Dinyatakan Lain)**

**NOTES TO THE CONSOLIDATED FINANCIAL
STATEMENTS
FOR THE YEARS ENDED DECEMBER 31,
2022 AND 2021
(Expressed in Rupiah, except Otherwise Stated)**

14. PERPAJAKAN (Lanjutan)

Pajak Tangguhan

Rincian aset pajak tangguhan (liabilitas pajak tangguhan) Perusahaan dan Entitas Anak adalah sebagai berikut:

14. TAXATION (Continued)

Deferred Tax

The Company and Subsidiaries's deferred tax assets (deferred tax liabilities) are as follows:

		2 0 2 2				
	1 Januari/ January 1 2 0 2 2	Dikreditkan (Dibebankan) ke Laba Rugi / Credited (Charged) to Profit or Loss	Diakui dalam Penghasilan Komprehensif Lain/ Recognized in Other Comprehensive Income	Penyesuaian dan Reklasifikasi/ Adjustment and Reclassification	31 Desember/ December 31, 2 0 2 2	
Penyusutan	479.345.565	(116.814.962)	-	1.808.791	364.339.394	Depreciation
Estimasi Imbalan Kerja	415.267.292	(13.047.564)	44.977.608	(23.813.835)	423.383.501	Estimated Employee Benefits
Aset Hak Guna	88.070.959	54.569.597	-	-	142.640.556	Right-of-Use Assets
Cadangan Penurunan Nilai Piutang Usaha	2.355.053.415	(1.047.549.043)	-	-	1.307.504.372	Allowance for Impairment of Trade Receivable
Rugi Fiskal	21.048.582.965	(7.297.255.038)	-	-	13.751.327.927	Fiscal Losses
Aset Sewa Pembiayaan	633.407.531	42.949.689	-	-	676.357.220	Lease Assets
Aset Pajak Tangguhan	25.019.727.727	(8.377.147.321)	44.977.608	(22.005.044)	16.665.552.970	Deferred Tax Assets
Penyusutan	(92.305.674)	574.037	-	51.987.390	(39.744.247)	Depreciation
Estimasi Imbalan Kerja	1.331.453	(743.375)	471.042	-	1.059.120	Estimated Employee Benefits
Cadangan Penurunan Nilai Piutang Usaha	233.090	(233.090)	-	-	-	Allowance for Impairment of Trade Receivable
Liabilitas Pajak Tangguhan	(90.741.131)	(402.428)	471.042	51.987.390	(38.685.127)	Deferred Tax Liabilities
2 0 2 1						
	1 Januari/ January 1 2 0 2 1	Dikreditkan (Dibebankan) ke Laba Rugi / Credited (Charged) to Profit or Loss	Diakui dalam Penghasilan Komprehensif Lain/ Recognized in Other Comprehensive Income	Penyesuaian/ Adjustment	31 Desember/ December 31, 2 0 2 1	
Penyusutan	482.348.788	(66.345.190)	-	63.341.967	479.345.565	Depreciation
Aset Hak Guna	40.838.666	47.232.293	-	-	88.070.959	Right-of-Use Assets
Estimasi Imbalan Kerja	379.407.671	102.848.019	(66.988.398)	-	415.267.292	Estimated Employee Benefits
Cadangan Penurunan Nilai Piutang Usaha	3.947.106.022	(1.592.155.788)	-	103.181	2.355.053.415	Allowance for Impairment of Trade Receivable
Aset Sewa Pembiayaan	536.083.905	97.323.626	-	-	633.407.531	Lease Assets
Rugi Fiskal	16.011.956.573	5.036.626.392	-	-	21.048.582.965	Tax Losses
Aset Pajak Tangguhan	21.397.741.625	3.625.529.352	(66.988.398)	63.445.148	25.019.727.727	Deferred Tax Assets
Penyusutan	(72.637.959)	(12.403.919)	-	(7.263.796)	(92.305.674)	Depreciation
Estimasi Imbalan Kerja	-	1.236.888	94.565	-	1.331.453	Estimated Employee Benefits
Cadangan Penurunan Nilai Piutang Usaha	211.900	-	-	21.190	233.090	Allowance for Impairment of Trade Receivable
Liabilitas Pajak Tangguhan	(72.426.059)	(11.167.031)	94.565	(7.242.606)	(90.741.131)	Deferred Tax Liabilities

**PT BALI BINTANG SEJAHTERA Tbk
DAN ENTITAS ANAK/AND SUBSIDIARIES**

**CATATAN ATAS LAPORAN KEUANGAN
KONSOLIDASIAN
UNTUK TAHUN YANG BERAKHIR PADA TANGGAL-
TANGGAL 31 DESEMBER 2022 DAN 2021
(Dinyatakan dalam Rupiah, kecuali Dinyatakan Lain)**

**NOTES TO THE CONSOLIDATED FINANCIAL
STATEMENTS
FOR THE YEARS ENDED DECEMBER 31,
2022 AND 2021
(Expressed in Rupiah, except Otherwise Stated)**

15. BEBAN AKRUAL

Rincian per 31 Desember sebagai berikut:

	2022
Bunga	3.807.046.452
Live Streaming	4.083.799.326
Sewa	1.664.987.603
Jasa Profesional	353.558.816
Sponsor	24.489.795
Lain-lain	730.318.413
Jumlah	10.664.200.405

15. ACCRUED EXPENSES

The details as of December 31, are as follows:

	2021	
	3.807.046.452	Interest
	2.583.070.500	Live Streaming
	-	Rent
	434.500.000	Professional Fee
	1.900.000.000	Sponsorship
	762.421.198	Others
Total	9.487.038.150	

16. SEWA

Grup memiliki kontrak sewa tanah, bangunan, stadion dan peralatan. Liabilitas Grup dalam sewa ini dijamin dengan hak pesewa atas aset yang disewakan. Grup dilarang mengalihkan dan menyewakan kembali aset yang disewakan.

16. LEASE

The Group has lease contracts for land, buildings, a stadium and equipment. The Group's obligations under these leases are secured by the lessor's title to the leased assets. The Company and Subsidiaries are prohibited from assigning and subleasing the leased assets.

a. Aset Hak Guna

Rincian per 31 Desember sebagai berikut:

	2022					
	Saldo Awal/ Beginning Balance	Penambahan/ Additions	Penghapusan/ Disposal	Reklasifikasi/ Reclassification	Saldo Akhir/ Ending Balance	
Biaya Perolehan						At Cost
Tanah	5.032.390.834	-	-	-	5.032.390.834	Land
Bangunan	11.485.977.868	5.708.072.794	571.666.667	(400.000.000)	16.222.383.995	Buildings
Stadion	1.545.944.495	-	-	-	1.545.944.495	Stadium
Peralatan	10.255.986.500	-	-	(8.671.986.500)	1.584.000.000	Equipment
Jumlah	28.320.299.697	5.708.072.794	571.666.667	(9.071.986.500)	24.384.719.324	Total
Akumulasi Penyusutan						Accumulated Depreciation
Tanah	710.895.031	230.749.541	-	-	941.644.572	Land
Bangunan	3.881.648.423	3.324.355.095	571.666.667	-	6.634.336.851	Buildings
Stadion	901.800.956	515.314.832	-	-	1.417.115.788	Stadium
Peralatan	8.545.321.633	1.473.064.867	-	(8.671.986.500)	1.346.400.000	Equipment
Jumlah	14.039.666.043	5.543.484.335	571.666.667	(8.671.986.500)	10.339.497.211	Total
Jumlah Tercatat	14.280.633.654				14.045.222.113	Net

The details as of December 31, are as follows:

a. Right-of-Use Assets

**PT BALI BINTANG SEJAHTERA Tbk
DAN ENTITAS ANAK/AND SUBSIDIARIES**

**CATATAN ATAS LAPORAN KEUANGAN
KONSOLIDASIAN
UNTUK TAHUN YANG BERAKHIR PADA TANGGAL-
TANGGAL 31 DESEMBER 2022 DAN 2021
(Dinyatakan dalam Rupiah, kecuali Dinyatakan Lain)**

**NOTES TO THE CONSOLIDATED FINANCIAL
STATEMENTS
FOR THE YEARS ENDED DECEMBER 31,
2022 AND 2021
(Expressed in Rupiah, except Otherwise Stated)**

16. SEWA (Lanjutan)

16. LEASE (Continued)

a. Aset Hak Guna (Lanjutan)

a. Right-of-Use Assets (Continued)

	2 0 2 1				
	Saldo Awal/ <i>Beginning Balance</i>	Penambahan/ <i>Additions</i>	Penghapusan/ <i>Disposal</i>	Reklasifikasi/ <i>Reclassification</i>	Saldo Akhir/ <i>Ending Balance</i>
Biaya Perolehan					At Cost
Tanah	5.032.390.834	-	-	-	5.032.390.834 <i>Land</i>
Bangunan	10.353.755.645	1.450.000.000	317.777.777	-	11.485.977.868 <i>Buildings</i>
Stadion	1.545.944.495	-	-	-	1.545.944.495 <i>Stadium</i>
Peralatan	10.141.986.500	114.000.000	-	-	10.255.986.500 <i>Equipment</i>
Jumlah	<u>27.074.077.474</u>	<u>1.564.000.000</u>	<u>317.777.777</u>	<u>-</u>	<u>28.320.299.697</u> <i>Total</i>
Akumulasi					Accumulated
Penyusutan					Depreciation
Tanah	500.145.490	210.749.541	-	-	710.895.031 <i>Land</i>
Bangunan	2.129.728.195	2.069.698.005	317.777.777	-	3.881.648.423 <i>Buildings</i>
Stadion	386.486.124	515.314.832	-	-	901.800.956 <i>Stadium</i>
Peralatan	6.442.824.329	2.102.497.304	-	-	8.545.321.633 <i>Equipment</i>
Jumlah	<u>9.459.184.138</u>	<u>4.898.259.682</u>	<u>317.777.777</u>	<u>-</u>	<u>14.039.666.043</u> <i>Total</i>
Jumlah Tercatat	<u><u>17.614.893.336</u></u>				<u><u>14.280.633.654</u></u> <i>Net</i>

b. Liabilitas Sewa

b. Lease Liabilities

Rincian per 31 Desember sebagai berikut:

The details as of December 31, are as follows:

	2 0 2 2	2 0 2 1	
Saldo Awal	10.511.461.477	13.805.326.258	<i>Beginning Balance</i>
Penambahan	5.708.072.794	-	<i>Addition</i>
Pembayaran	<u>(4.575.676.445)</u>	<u>(3.293.864.781)</u>	<i>Payment</i>
Saldo Akhir	11.643.857.826	10.511.461.477	<i>Ending Balance</i>
Jangka Pendek	<u>(2.990.013.608)</u>	<u>(3.311.937.757)</u>	<i>Current Liabilities</i>
Jangka Panjang	<u>8.653.844.218</u>	<u>7.199.523.720</u>	<i>Non-Current Liabilities</i>
Jumlah yang Diakui di Laba Rugi			Amount Recognized in Profit and Loss
Bunga Liabilitas Sewa	1.093.820.555	1.084.431.219	<i>Interest on Lease Liabilities</i>
Penyusutan Aset Hak Guna	5.543.484.335	4.898.259.682	<i>Depreciation of Right of Use Assets</i>

Grup memiliki kontrak sewa yang mencakup opsi perpanjangan. Opsi perpanjangan ini diperhitungkan dalam aset hak guna dan liabilitas sewa karena sifatnya yang bisa dipaksakan.

The Group has lease contracts that include extension options. There extension option calculated in the right-of-use assets and lease liabilities due to their enforceable nature.

**PT BALI BINTANG SEJAHTERA Tbk
DAN ENTITAS ANAK/AND SUBSIDIARIES**

**CATATAN ATAS LAPORAN KEUANGAN
KONSOLIDASIAN
UNTUK TAHUN YANG BERAKHIR PADA TANGGAL-
TANGGAL 31 DESEMBER 2022 DAN 2021
(Dinyatakan dalam Rupiah, kecuali Dinyatakan Lain)**

**NOTES TO THE CONSOLIDATED FINANCIAL
STATEMENTS
FOR THE YEARS ENDED DECEMBER 31,
2022 AND 2021
(Expressed in Rupiah, except Otherwise Stated)**

17. LIABILITAS IMBALAN KERJA

Perusahaan menghitung dan mencatat liabilitas imbalan kerja untuk semua karyawan tetap sesuai dengan Undang-Undang No. 11 Tahun 2020 dan Peraturan Pemerintah No. 35 Tahun 2021. Perhitungan liabilitas imbalan kerja dilakukan oleh aktuaria independen dari Kantor Konsultan Aktuarial Riana & Rekan dalam Lapornya:

2022	
No Laporan	Tanggal
4317/III/23/KKA-RM	1 Maret 2023
4318/III/23/KKA-RM	1 Maret 2023
4319/III/23/KKA-RM	1 Maret 2023

Tidak terdapat pendanaan yang disisihkan sehubungan dengan liabilitas imbalan kerja tersebut.

Asumsi yang digunakan untuk menghitung estimasi imbalan kerja pada tanggal Laporan Posisi Keuangan sebagai berikut:

Tingkat Diskonto	: 7,25% - 7,50% dan 7,50% per tahun masing-masing untuk tahun 2022 dan 2021
Tingkat Kenaikan Gaji	: 7,00% per tahun masing-masing untuk tahun 2022 dan 2021
Metode Perhitungan	: Proyeksi Kredit Unit
Tingkat Mortalitas	: TMI IV
Tingkat Kecacatan	: 5% dari Tabel Mortalitas
Tingkat Pengunduran Diri	: 10% pada usia 30 tahun dan menurun secara linear sampai dengan usai 55 tahun
Usia Pensiun	: 55 tahun
Periode Laporan	: 31 Desember 2022 dan 2021

17. LIABILITIES FOR EMPLOYEE BENEFITS

The Company calculated and recorded employee benefits liabilities for all permanent employees in accordance with Job Creation Law No. 11 of 2020 and Government Regulation No. 35 of 2021. The calculation of the liabilities for employee benefits was carried out by an independent actuary, Kantor Konsultan Aktuarial Riana & Rekan and was stated in the following Reports:

2021	
No Laporan	Tanggal
1244/II/22/KKA-RM	3 Februari 2022
1246/II/22/KKA-RM	3 Februari 2022
1245/II/22/KKA-RM	3 Februari 2022

No funding has been set aside in relation to the liabilities for employee benefits.

The assumptions used in determining the employee benefits were as follows:

Discount Rate	: 7.25% - 7.50% and 7.50% per annum in 2022 and 2021, respectively
Salary Increment Rate	: 7% per annum in 2022 and 2021 each
Calculated Method	: Projected Unit Credit
Mortality Rate	: TMI IV
Disability Rate	: 5 % of Mortality Table
Retirement Rate	: 10% at the age 30 and declining linearly until the age of 55 years
Pension Age	: 55 years
Date of Report	: December 31, 2022 and 2021

**PT BALI BINTANG SEJAHTERA Tbk
DAN ENTITAS ANAK/AND SUBSIDIARIES**

**CATATAN ATAS LAPORAN KEUANGAN
KONSOLIDASIAN
UNTUK TAHUN YANG BERAKHIR PADA TANGGAL-
TANGGAL 31 DESEMBER 2022 DAN 2021
(Dinyatakan dalam Rupiah, kecuali Dinyatakan Lain)**

**NOTES TO THE CONSOLIDATED FINANCIAL
STATEMENTS
FOR THE YEARS ENDED DECEMBER 31,
2022 AND 2021
(Expressed in Rupiah, except Otherwise Stated)**

17. LIABILITAS IMBALAN KERJA (Lanjutan)

Mutasi saldo liabilitas imbalan kerja per 31 Desember sebagai berikut:

	2022
Saldo Awal	1.893.630.659
Penyesuaian atas Perubahan Metode Atribusi	(169.059.494)
Beban Tahun Berjalan	373.422.822
Pengukuran Kembali Liabilitas (Aset) Diakui dalam Penghasilan Komprehensif Lain	206.584.770
Pembayaran Manfaat	(375.294.118)
Saldo Akhir	1.929.284.639

Jumlah estimasi imbalan kerja tahun berjalan dengan rincian sebagai berikut:

	2022
Biaya Jasa Kini	670.072.653
Biaya Jasa Lalu	75.429.866
Biaya Bunga	(372.079.697)
Jumlah	373.422.822

Pemulihan imbalan kerja disajikan dalam akun Penghasilan Lain-lain dan beban imbalan kerja disajikan dalam akun beban usaha.

Pertimbangan analisa sensitivitas per 31 Desember 2022 adalah sebagai berikut:

	Nilai Liabilitas Kini/ Present Value of Liabilities
Tingkat Diskon (7,25% - 7,50%)	1.929.284.639
Kenaikan 1%	1.730.504.967
Penurunan 1%	2.159.131.797

Manajemen telah menelaah asumsi yang digunakan dan berpendapat bahwa asumsi tersebut sudah memadai. Manajemen berkeyakinan bahwa liabilitas imbalan kerja tersebut telah memadai dan cukup untuk menutupi jika terjadi pemutusan hubungan kerja.

17. LIABILITIES FOR EMPLOYEE BENEFITS (Continued)

Changes in the estimated liabilities for employee benefits balance are as follows:

	2021	
	1.724.580.325	<i>Beginning Balance</i>
	-	<i>Adjustment Due to Change in Attribution Method</i>
	493.113.212	<i>Current Year Expenses</i>
		<i>Remeasurement of Liabilities (Assets) Charged to Other Comprehensive Income</i>
	(304.062.878)	
	(20.000.000)	<i>Payment Of Benefits</i>
	1.893.630.659	<i>Ending Balance</i>

Total estimated employee benefits as of December 31, is as follows:

	2021	
	384.872.412	<i>Current Service Cost</i>
	25.689.678	<i>Past Service Cost</i>
	82.551.122	<i>Interest Cost</i>
Jumlah	493.113.212	<i>Total</i>

Recovery of employee benefits is presented in the Other Income account and employee benefits expense is presented in the operating expense account.

Consideration of the sensitivity analysis as of December 31, 2022 was as follows:

	Biaya Jasa Kini/ Current Service Cost	
	670.072.653	<i>Discount Rate (7.25% - 7.50%)</i>
	607.696.312	<i>Increase 1%</i>
	742.707.140	<i>Decrease 1%</i>

Management has reviewed the assumptions used and believes that all assumptions were adequate. Management believes that the estimated liabilities for employee benefits are adequate and sufficient to cover the liabilities should there be any employment termination.

**PT BALI BINTANG SEJAHTERA Tbk
DAN ENTITAS ANAK/AND SUBSIDIARIES**

**CATATAN ATAS LAPORAN KEUANGAN
KONSOLIDASIAN
UNTUK TAHUN YANG BERAKHIR PADA TANGGAL-
TANGGAL 31 DESEMBER 2022 DAN 2021
(Dinyatakan dalam Rupiah, kecuali Dinyatakan Lain)**

**NOTES TO THE CONSOLIDATED FINANCIAL
STATEMENTS
FOR THE YEARS ENDED DECEMBER 31,
2022 AND 2021
(Expressed in Rupiah, except Otherwise Stated)**

18. MODAL SAHAM

Berdasarkan laporan dari biro administrasi efek, PT Raya Saham Registra, susunan pemegang saham Perusahaan per 31 Desember sebagai berikut:

18. SHARE CAPITAL

Based on the report of a securities administration bureau, PT Raya Saham Registra, the composition of the Company's stockholders as of December 31, is as follows:

2 0 2 2				
Pemegang Saham	Jumlah Saham/ Number of Shares	Persentase Kepemilikan/ Percentage of Ownership	Jumlah/ Total	Stockholders
Pieter Tanuri	2.443.674.220	40,73	24.436.742.200	Pieter Tanuri
PT Asuransi Central Asia	533.000.000	8,88	5.330.000.000	PT Asuransi Central Asia
PT Asuransi Jiwa Sentral Asia Raya	384.000.000	6,40	3.840.000.000	PT Asuransi Jiwa Sentral Asia Raya
Ayu Patricia Rachmat	304.627.000	5,08	3.046.270.000	Ayu Patricia Rachmat
Masyarakat Lainnya (masing-masing dibawah 5 % kepemilikan)	2.334.698.780	38,91	23.346.987.800	Public (Accounts with balances below 5 % ownership)
Jumlah	<u>6.000.000.000</u>	<u>100,00</u>	<u>60.000.000.000</u>	Total
2 0 2 1				
Pemegang Saham	Jumlah Saham/ Number of Shares	Persentase Kepemilikan/ Percentage of Ownership	Jumlah/ Total	Stockholders
Pieter Tanuri	2.391.253.320	39,85	23.912.533.200	Pieter Tanuri
Ayu Patricia Rachmat	304.627.000	5,08	3.046.270.000	Ayu Patricia Rachmat
Yabes Tanuri	150.000.000	2,50	1.500.000.000	Yabes Tanuri
Putri Pramita Sudali	32.550.000	0,54	325.500.000	Putri Pramita Sudali
Katharine Wianna	2.500.000	0,04	25.000.000	Katharine Wianna
Masyarakat Lainnya (masing-masing dibawah 5 % kepemilikan)	3.119.069.680	51,99	31.190.696.800	Public (Accounts with balances below 5 % ownership)
Jumlah	<u>6.000.000.000</u>	<u>100,00</u>	<u>60.000.000.000</u>	Total

19. TAMBAHAN MODAL DISETOR

Rincian per 31 Desember 2022 dan 2021 sebagai berikut:

Agio Saham:	
- Penawaran Umum Perdana	330.000.000.000
- Setoran Modal	89.210.526.000
Pengampunan Pajak	1.070.257.725
Biaya Emisi Penawaran Saham	<u>(12.233.600.051)</u>
Jumlah	<u>408.047.183.674</u>

Pengampunan Pajak

Perusahaan melaporkan Surat Pernyataan Harta (SPH) kepada Direktorat Jenderal Pajak (DJP), berkaitan dengan Undang-Undang No. 11 Tahun 2016 tentang pengampunan pajak. Perusahaan melaporkan aset berupa kas sebesar Rp 1.070.257.725 pada SPH.

19. ADDITIONAL PAID-IN CAPITAL

The details as of December 31, 2022 and 2021 are as follows:

Share Premium:	
- Initial Public Offering	
- Paid-up Capital	
Tax Amnesty	
Public Offering Issuance Costs	
Total	

Tax Amnesty

The Company submitted the Asset Declaration Letter (SPH) to Directorate General of Taxation (DJP), related Law No. 11 Year 2016 on tax amnesty. The Company reported cash assets amounting to Rp 1,070,257,725 in SPH.

**PT BALI BINTANG SEJAHTERA Tbk
DAN ENTITAS ANAK/AND SUBSIDIARIES**

**CATATAN ATAS LAPORAN KEUANGAN
KONSOLIDASIAN
UNTUK TAHUN YANG BERAKHIR PADA TANGGAL-
TANGGAL 31 DESEMBER 2022 DAN 2021
(Dinyatakan dalam Rupiah, kecuali Dinyatakan Lain)**

**NOTES TO THE CONSOLIDATED FINANCIAL
STATEMENTS
FOR THE YEARS ENDED DECEMBER 31,
2022 AND 2021
(Expressed in Rupiah, except Otherwise Stated)**

20. PENDAPATAN

Rincian per 31 Desember sebagai berikut:

	2022
Manajemen Klub:	
Komersial	110.017.568.580
Kontribusi	10.507.349.092
Pertandingan - Bersih	4.927.490.000
Sports Agency:	
Live Streaming dan Rekaman	
Video	144.364.107.771
Sponsor	80.351.615.012
Lain-lain	2.967.643.329
Jumlah	353.135.773.784

Pada tahun 2022 dan 2021, pendapatan dari pihak berelasi masing-masing sebesar Rp 8.421.664.996 dan Rp 8.903.495.179.

Aset kontrak merupakan pendapatan yang belum ditagih dan biaya yang terjadi untuk mendapatkan kontrak. Pendapatan yang belum ditagih diakui sebagai bagian piutang usaha. Rincian aset kontrak dan liabilitas kontrak per 31 Desember sebagai berikut:

	2022
Aset Kontrak - Pihak Ketiga	20.878.092.571
Liabilitas Kontrak	
Pihak Berelasi	275.058.823
Pihak Ketiga	7.825.729.314
Jumlah	8.100.788.137

Liabilitas pelaksanaan belum dipenuhi yang tersisa akan dipenuhi dalam waktu 12 bulan di tahun 2023.

Rincian pelanggan dengan nilai pendapatan melebihi 10% dari total pendapatan sebagai berikut:

	2022
PT Liga Indonesia Baru	104.913.760.612
PT Vidio Dot Com	36.039.134.596
PT Indofood Sukses Makmur Tbk	85.649.867.017
Jumlah	226.602.762.225

20. REVENUES

The details as of December 31, are as follows:

	2021	
Club Management:		
Commercial	58.119.363.729	
Contributions	3.876.000.000	
Matchday - Net	-	
Sports Agency:		
Live Video Streaming and Video		
Recording	80.411.080.797	
Sponsorship	44.972.804.390	
Others	4.279.150.258	
Total	191.658.399.174	

In 2022 and 2021, revenues from related parties were Rp 8,421,664,996 and Rp 8,903,495,179, respectively.

Contract assets pertains to unbilled revenue and cost incurred to obtain a contract. Unbilled revenue is recognised as part of trade receivables. The contract assets and contract liabilities as of December 31, are as follows:

	2021	
Contract Assets - Third Parties	11.625.760.621	
Contract Liabilities		
Related Parties	6.596.504.820	
Third Parties	20.637.958.126	
Total	27.234.462.946	

The remaining unsatisfied performance obligation will be satisfied in the term of 12 months in 2023.

The customers whose net revenue value exceeds 10% of the total revenues are as follows:

	2021	
PT Liga Indonesia Baru	48.645.000.000	
PT Vidio Dot Com	24.900.530.719	
PT Indofood Sukses Makmur Tbk	25.062.991.934	
Total	98.608.522.653	

**PT BALI BINTANG SEJAHTERA Tbk
DAN ENTITAS ANAK/AND SUBSIDIARIES**

**CATATAN ATAS LAPORAN KEUANGAN
KONSOLIDASIAN
UNTUK TAHUN YANG BERAKHIR PADA TANGGAL-
TANGGAL 31 DESEMBER 2022 DAN 2021
(Dinyatakan dalam Rupiah, kecuali Dinyatakan Lain)**

**NOTES TO THE CONSOLIDATED FINANCIAL
STATEMENTS
FOR THE YEARS ENDED DECEMBER 31,
2022 AND 2021
(Expressed in Rupiah, except Otherwise Stated)**

21. BEBAN POKOK PENDAPATAN

Rincian per 31 Desember sebagai berikut:

	<u>2022</u>
Barang Jadi	4.500.402.414
Makanan dan Minuman	7.889.805.822
Lain-lain	166.798.807
Jumlah	<u>12.557.007.043</u>

21. COST OF REVENUE

The details as of December 31, are as follows:

	<u>2021</u>	
1.690.748.643		Finished Goods
21.134.015		Food and Beverages
184.510.423		Other
<u>1.896.393.081</u>		Total

22. BEBAN USAHA

Rincian per 31 Desember sebagai berikut:

	<u>2022</u>
Remunerasi Pemain dan Staf	115.419.620.070
Jasa Profesional	49.498.863.230
Pemasaran	29.384.305.807
Akomodasi dan Transportasi	28.422.728.924
Sewa	22.003.787.405
Beban Kantor	21.815.888.149
Penyusutan	20.709.285.980
Perbaikan dan Pemeliharaan	6.182.540.084
Konsumsi	4.988.202.897
Pajak dan Perijinan	4.020.724.000
Amortisasi	3.276.672.584
Sumbangan	3.073.361.008
Live Video Streaming dan Rekaman Video	2.921.683.466
Listrik dan Air	2.392.488.495
Pertandingan	968.571.357
Imbalan Kerja	458.680.650
Konsultasi	282.533.340
Lain-lain	3.859.700.804
Jumlah	<u>319.679.638.250</u>

22. OPERATING EXPENSES

The details as of December 31, are as follows:

	<u>2021</u>	
55.768.324.654		Remuneration of Players and Staff
20.897.175.533		Profesional Fee
36.337.877.063		Marketing
13.272.868.221		Accommodation and Transportation
10.677.956.225		Rent
9.639.302.948		Office Expenses
17.003.337.655		Depreciation
3.293.033.300		Repair and Maintenance
2.448.750.863		Consumption
3.408.672.911		Tax and Licenses
3.207.878.757		Amortization
2.835.226.418		Donation
2.438.625.385		Live Streaming and Video Recording
1.330.662.148		Electricity and Water
448.282.378		Matchday
493.113.212		Employee Benefits
562.600.000		Consultation
3.451.884.360		Others
<u>187.515.572.031</u>		Total

Tidak terdapat beban operasi yang dilakukan dengan pihak berelasi.

There were no operating expenses made with related parties.

Tidak terdapat beban yang berasal dari pihak tertentu yang melebihi 10% dari total beban operasi.

There were no expenses from a specific party that exceeded 10% of the total operating expenses.

**PT BALI BINTANG SEJAHTERA Tbk
DAN ENTITAS ANAK/AND SUBSIDIARIES**

**CATATAN ATAS LAPORAN KEUANGAN
KONSOLIDASIAN
UNTUK TAHUN YANG BERAKHIR PADA TANGGAL-
TANGGAL 31 DESEMBER 2022 DAN 2021
(Dinyatakan dalam Rupiah, kecuali Dinyatakan Lain)**

**NOTES TO THE CONSOLIDATED FINANCIAL
STATEMENTS
FOR THE YEARS ENDED DECEMBER 31,
2022 AND 2021
(Expressed in Rupiah, except Otherwise Stated)**

23. PENDAPATAN KEUANGAN

Rincian per 31 Desember sebagai berikut:

	2022
Jasa Giro dan Deposito	4.572.291.382
Bunga Obligasi	949.438.356
Jumlah	5.521.729.738

23. FINANCE INCOME

The details as of December 31, are as follows:

	2021	
	3.419.006.191	<i>Interest on Bank Current Accounts and Time Deposit</i>
	3.015.325.000	<i>Interest Income Bone</i>
Total	6.434.331.191	

24. BEBAN KEUANGAN

Akun ini merupakan beban bunga atas liabilitas sewa.

24. FINANCE COST

This account represents the financing cost of lease liabilities.

25. LAIN-LAIN

Rincian per 31 Desember sebagai berikut:

	2022
Laba yang telah terealisasi atas Investasi Jangka Pendek	42.989.185.773
Pemulihan atas Penurunan Nilai Piutang Usaha	4.770.553.305
Pendapatan Dividen	2.855.702.326
Pajak dan Denda Pajak	(3.440.735.895)
Bagian Rugi Entitas Asosiasi	(833.937.580)
Laba atas Penghapusan Utang Usaha	219.973.154
Pendapatan Sewa	96.300.000
Pemulihan Imbalan Kerja	85.257.828
Laba (Rugi) Belum terealisasi dari Perubahan Nilai Wajar Investasi Jangka Pendek	(33.407.461.555)
Rugi Selisih Kurs	(8.599.697.222)
Cadangan Penurunan Nilai Piutang Lain-lain	-
Laba Perubahan Nilai Wajar Obligasi	-
Lain-lain - Bersih	2.471.731.579
Jumlah	7.206.871.713

25. OTHERS

The details as of December 31, are as follows:

	2021	
	90.830.948.504	<i>Realized Gain on Short-term Investment</i>
	7.229.164.510	<i>Recovery of Impairment of Trade Receivables</i>
	-	<i>Dividend Income</i>
	(5.020.523.750)	<i>Tax and Tax Penalty</i>
	(703.033.693)	<i>Loss from Associates</i>
	-	<i>Gain on Disposal of Trade Payable</i>
	-	<i>Rent Income</i>
	-	<i>Recovery of Employee Benefits</i>
	81.828.432.920	<i>Unrealized Gain (Loss) from Changes in Fair Value of Short-term Investment</i>
	-	<i>Gain from Changes in Fair Value of Loss on Foreign Exchange</i>
	(1.000.000.000)	<i>Allowance for Impairment of Other Receivables</i>
	2.392.800.000	<i>Bonds</i>
	1.386.397.489	<i>Others - Net</i>
Total	176.944.185.980	

**PT BALI BINTANG SEJAHTERA Tbk
DAN ENTITAS ANAK/AND SUBSIDIARIES**

**CATATAN ATAS LAPORAN KEUANGAN
KONSOLIDASIAN
UNTUK TAHUN YANG BERAKHIR PADA TANGGAL-
TANGGAL 31 DESEMBER 2022 DAN 2021
(Dinyatakan dalam Rupiah, kecuali Dinyatakan Lain)**

**NOTES TO THE CONSOLIDATED FINANCIAL
STATEMENTS
FOR THE YEARS ENDED DECEMBER 31,
2022 AND 2021
(Expressed in Rupiah, except Otherwise Stated)**

26. LABA BERSIH PER SAHAM

Rincian per 31 Desember sebagai berikut:

	2022
Laba Bersih yang dapat Diatribusikan kepada Pemilik Entitas Induk	16.402.194.445
Rata-rata Tertimbang Saham yang Digunakan dalam Laba Bersih per saham Dasar	6.000.000.000
Laba per Saham	2,73

26. BASIC EARNING PER SHARE

The details as of December 31, are as follows:

	2021
Net Income Attributable to Owner of the Parent	183.248.499.539
Weighted Average Number of Ordinary Shares Used in Earning per Shares	6.000.000.000
Earning (Loss) per Share	30,54

27. DIVIDEN

Dalam Rapat Umum Tahunan Pemegang Saham Perusahaan pada tanggal 22 Juli 2022 yang telah diaktakan dalam Akta No. 240 Notaris Christina Dwi Utami, S.H., M.Hum., M.Kn., pemegang saham memutuskan untuk, antara lain membagikan dividen kas sebesar Rp 6.000.000.000.

27. DIVIDEND

In the Company's Stockholders Annual General Meeting held on July 22, 2022, the minutes of which were notarized by Notarial Deed No. 240 of Christina Dwi Utami, S.H., M.Hum., M.Kn., the stockholders resolved to, among Others, declare a cash dividend amounting to Rp 6,000,000,000.

28. SIFAT RELASI DAN TRANSAKSI DENGAN PIHAK-PIHAK BERELASI

Sifat Relasi

Rincian sifat dan transaksi signifikan dengan pihak berelasi adalah sebagai berikut

28. NATURE OF RELATIONSHIP AND TRANSACTIONS WITH RELATED PARTIES

Nature of Relationship

The nature of the relationships and significant transactions with related parties are as follows:

Hubungan Istimewa/ <i>Related Party</i>	Jenis Hubungan Istimewa/ <i>Nature of Relationship</i>	Transaksi/ <i>Transaction</i>
Pieter Tanuri	Pemegang Saham/ <i>Stockholder of the Company</i>	Utang Lain-Lain/ <i>Other Payable</i>
Katharine Wianna	Direktur/ <i>Director</i>	Utang Lain-Lain/ <i>Other Payable</i>
Putri Paramita Sudali	Direktur/ <i>Director</i>	Utang Lain-Lain/ <i>Other Payable</i>
Yonggi Tanuwidjaja	Keluarga Dekat Pemegang Saham Mayoritas Perusahaan/ <i>Close Family of the Majority Shareholder</i>	Piutang Lain-lain/ <i>Other Receivable</i>
PT Karya Digital Madani	Pihak Berelasi Lainnya/ <i>Other Related Party</i>	Piutang Lain-lain/ <i>Other Receivable</i>
PT Kelola Aset Digital	Pihak Berelasi Lainnya/ <i>Other Related Party</i>	Piutang Lain-lain dan Pendapatan/ <i>Other Receivable and Revenue</i>

**PT BALI BINTANG SEJAHTERA Tbk
DAN ENTITAS ANAK/AND SUBSIDIARIES**

**CATATAN ATAS LAPORAN KEUANGAN
KONSOLIDASIAN
UNTUK TAHUN YANG BERAKHIR PADA TANGGAL-
TANGGAL 31 DESEMBER 2022 DAN 2021
(Dinyatakan dalam Rupiah, kecuali Dinyatakan Lain)**

**NOTES TO THE CONSOLIDATED FINANCIAL
STATEMENTS
FOR THE YEARS ENDED DECEMBER 31,
2022 AND 2021
(Expressed in Rupiah, except Otherwise Stated)**

28. SIFAT RELASI DAN TRANSAKSI DENGAN PIHAK-PIHAK BERELASI (Lanjutan)	28. NATURE OF RELATIONSHIP AND TRANSACTIONS WITH RELATED PARTIES (Continued)	
Sifat Relasi (Lanjutan)	Nature of Relationship (Continued)	
Hubungan Istimewa/ Related Party	Jenis Hubungan Istimewa/ Nature of Relationship	
Hubungan Istimewa/ Related Party	Transaksi/ Transaction	
PT Khazanah Alwahda Kreatif	Pihak Berelasi Lainnya/ Other Related Party	Piutang Lain-lain dan Utang Lain- lain/Other Receivable and Other Payable
PT Penta Artha Impresi	Pihak Berelasi Lainnya/ Other Related Party	Piutang Usaha/ Trade Receivable
PT Terrazone Indonesia	Pihak Berelasi Lainnya/ Other Related Party	Piutang Lain-lain dan Utang Usaha/ Other Receivable and Trade Payables
PT Teknologi Kreasi Bangsa	Pihak Berelasi Lainnya/ Other Related Party	Piutang Lain-lain dan Utang Usaha/ Other Receivables and Trade Payable
PT Bola Nusantara	Pihak Berelasi Lainnya/ Other Related Party	Piutang Lain-lain dan Utang Usaha/ Other Receivable and Trade Payable
PT Bank Ina Perdana Tbk	Pihak Berelasi Lainnya/ Other Related Party	Rekening Koran Bank, Deposito Berjangka dan Pendapatan/Bank Current Account, Time Deposits and Revenue
PT Buana Capital Sekuritas	Pihak Berelasi Lainnya/ Other Related Party	Pendapatan/Revenue
PT Rans Entertainmen Indonesia	Pihak Berelasi Lainnya/ Other Related Party	Piutang Lain-lain/Other Receivable

**PT BALI BINTANG SEJAHTERA Tbk
DAN ENTITAS ANAK/AND SUBSIDIARIES**

**CATATAN ATAS LAPORAN KEUANGAN
KONSOLIDASIAN
UNTUK TAHUN YANG BERAKHIR PADA TANGGAL-
TANGGAL 31 DESEMBER 2022 DAN 2021
(Dinyatakan dalam Rupiah, kecuali Dinyatakan Lain)**

**NOTES TO THE CONSOLIDATED FINANCIAL
STATEMENTS
FOR THE YEARS ENDED DECEMBER 31,
2022 AND 2021
(Expressed in Rupiah, except Otherwise Stated)**

**28. SIFAT RELASI DAN TRANSAKSI DENGAN
PIHAK-PIHAK BERELASI (Lanjutan)**

**28. NATURE OF RELATIONSHIP AND
TRANSACTIONS WITH RELATED PARTIES
(Continued)**

Transaksi dengan Pihak-pihak Berelasi

Transactions with Related Parties

Dalam kegiatan usahanya, Grup mengadakan transaksi tertentu dengan pihak berelasi. Transaksi-transaksi tertentu meliputi antara lain:

In the normal course of business, the Group enters into certain transactions with related parties. These transactions include the following:

- a. Grup menempatkan dananya pada PT Bank Ina Perdana Tbk dengan rincian sebagai berikut:

- a. *The Group placed its funds in PT Bank Ina Perdana Tbk detailed as follows:*

	2022	2021	
Rekening Koran	3.445.713.256	7.051.969.117	<i>Current Account</i>
Deposito Berjangka	59.500.000.000	137.815.000.000	<i>Time Deposits</i>
Jumlah	62.945.713.256	144.866.969.117	<i>Total</i>
Persentase dari Total Aset	8,14%	18,99%	<i>Percentage of Total Assets</i>

- b. Grup melakukan investasi jangka pendek dalam bentuk saham pada PT Buana Capital Sekuritas dengan rincian sebagai berikut :

- b. *The Group made short-term investments in shares of PT Buana Capital Sekuritas detailed as follows:*

	2022	2021	
Investasi - Saham	133.088.889.900	152.600.441.600	<i>Investment - Shares</i>
Persentase dari Total Aset	17,21%	20,00%	<i>Percentage of Total Assets</i>

- c. Saldo piutang usaha yang timbul dari transaksi pendapatan adalah sebagai berikut:

- c. *The balance of trade receivables arising from the revenues transactions is as follows:*

	2022	2021	
PT Penta Artha Impresi	391.573.680	551.271.280	<i>PT Penta Artha Impresi</i>
Persentase dari Total Aset	0,05%	0,07%	<i>Percentage of Total Assets</i>

**PT BALI BINTANG SEJAHTERA Tbk
DAN ENTITAS ANAK/AND SUBSIDIARIES**

**CATATAN ATAS LAPORAN KEUANGAN
KONSOLIDASIAN
UNTUK TAHUN YANG BERAKHIR PADA TANGGAL-
TANGGAL 31 DESEMBER 2022 DAN 2021
(Dinyatakan dalam Rupiah, kecuali Dinyatakan Lain)**

**NOTES TO THE CONSOLIDATED FINANCIAL
STATEMENTS
FOR THE YEARS ENDED DECEMBER 31,
2022 AND 2021
(Expressed in Rupiah, except Otherwise Stated)**

**28. SIFAT RELASI DAN TRANSAKSI DENGAN
PIHAK-PIHAK BERELASI (Lanjutan)**

**28. NATURE OF RELATIONSHIP AND
TRANSACTIONS WITH RELATED PARTIES
(Continued)**

**Transaksi dengan Pihak-pihak Berelasi
(Lanjutan)**

Transactions with Related Parties (Continued)

d. Saldo piutang lain-lain yang timbul dari pemberitahuan pinjaman sementara tanpa bunga adalah sebagai berikut:

d. *The balance of other receivables arising from the non-interest bearing temporary loan are as follows:*

	2022
PT Bola Nusantara	1.362.027.234
PT Kelola Aset Digital	847.548.200
PT Rans Entertainment Indonesia	490.000.000
PT Teknologi Kreasi Bangsa	450.000.000
PT Terrazone Indonesia	257.797.490
PT Karya Digital Madani	132.333.863
PT Khazanah Alwahda Kreatif	14.837.976
Yonggi Tanuwidjaja	-
Jumlah	3.554.544.763
Persentase dari Total Aset	0,46%

	2021	
	-	<i>PT Bola Nusantara</i>
	-	<i>PT Kelola Aset Digital</i>
	-	<i>PT Rans Entertainment Indonesia</i>
	-	<i>PT Teknologi Kreasi Bangsa</i>
	257.797.712	<i>PT Terrazone Indonesia</i>
	-	<i>PT Karya Digital Madani</i>
	243.780.000	<i>PT Khazanah Alwahda Kreatif</i>
	35.000.000	<i>Yonggi Tanuwidjaja</i>
Total	536.577.712	
Persentase dari Total Aset	0,07%	<i>Percentage of Total Assets</i>

e. Saldo utang usaha yang timbul dari pembelian barang dagangan adalah sebagai berikut:

e. *The balance of trade payables arising from purchase of merchandise is as follows:*

	2022
PT Teknologi Kreasi Bangsa	257.400.000
PT Terrazone Indonesia	-
PT Bola Nusantara	-
Jumlah	257.400.000
Persentase dari Total Liabilitas	0,44%

	2021	
	123.300.000	<i>PT Teknologi Kreasi Bangsa</i>
	134.100.000	<i>PT Terrazone Indonesia</i>
	1.000.000	<i>PT Bola Nusantara</i>
Total	258.400.000	
Persentase dari Total Liabilitas	0,42%	<i>Percentage of Total Liabilities</i>

f. Saldo utang lain-lain yang timbul dari pinjaman sementara yang diterima oleh Grup adalah sebagai berikut:

f. *The balance of other payables arising from temporary loans received by the Group is as follows:*

	2022
PT Khazanah Alwahda Kreatif	83.457.629
Katharine Wianna	1.000.000
Putri Paramita Sudali	-
Pieter Tanuri	-
Jumlah	84.457.629
Persentase dari Total Liabilitas	0,14%

	2021	
	-	<i>PT Khazanah Alwahda Kreatif</i>
	1.000.000	<i>Katharine Wianna</i>
	120.000.000	<i>Putri Paramita Sudali</i>
	42.574.000	<i>Pieter Tanuri</i>
Total	163.574.000	
Persentase dari Total Liabilitas	0,27%	<i>Percentage of Total Liabilities</i>

**PT BALI BINTANG SEJAHTERA Tbk
DAN ENTITAS ANAK/AND SUBSIDIARIES**

**CATATAN ATAS LAPORAN KEUANGAN
KONSOLIDASIAN
UNTUK TAHUN YANG BERAKHIR PADA TANGGAL-
TANGGAL 31 DESEMBER 2022 DAN 2021
(Dinyatakan dalam Rupiah, kecuali Dinyatakan Lain)**

**NOTES TO THE CONSOLIDATED FINANCIAL
STATEMENTS
FOR THE YEARS ENDED DECEMBER 31,
2022 AND 2021
(Expressed in Rupiah, except Otherwise Stated)**

**28. SIFAT RELASI DAN TRANSAKSI DENGAN
PIHAK-PIHAK BERELASI (Lanjutan)**

**Transaksi dengan Pihak-pihak Berelasi
(Lanjutan)**

g. Rincian transaksi dari pendapatan dilakukan dengan harga, kondisi dan persyaratan yang disepakati bersama dengan pihak berelasi sebagai berikut:

	2022
PT Buana Capital Securitas	5.409.040.264
PT Bank Ina Perdana Tbk	2.912.496.732
PT Kelola Aset Digital	100.128.000
Jumlah	8.421.664.996
Persentase dari Total Pendapatan	2,38%

h. Kompensasi yang dibayarkan kepada Direksi dan Komisaris sebagai berikut:

	2022
	4.237.919.325

29. IKATAN DAN PERJANJIAN YANG SIGNIFIKAN

- a. Perusahaan mengadakan Perjanjian Kerjasama Sponsor dengan PT Indofood Sukses Makmur Tbk dan Grup untuk klub sepakbola Bali United sebesar Rp 17.250.000.000 per tahun untuk Kompetisi Nasional dan Rp 2.500.000.000 per tahun untuk Kompetisi Asia. Jangka waktu Kompetisi Nasional sampai dengan tahun 2024 dan Kompetisi Asia sampai dengan tahun 2023.
- b. Perusahaan mengadakan Perjanjian Kerjasama Sponsor dengan PT Pintu Kemana Saja untuk klub sepakbola Bali United sebesar Rp 4.500.000.000 untuk Kompetisi Liga 1. Jangka waktu kerjasama ini berlaku efektif sejak tanggal 2 Juni 2022 sampai 6 Juli 2023.

**28. NATURE OF RELATIONSHIP AND
TRANSACTIONS WITH RELATED PARTIES
(Continued)**

Transactions with Related Parties (Continued)

g. *The transaction of the revenues made at mutually agreed price, terms and conditions with related parties is as follows:*

	2021	
	8.091.050.735	<i>PT Buana Capital Securitas</i>
	812.444.444	<i>PT Bank Ina Perdana Tbk</i>
	-	<i>PT Kelola Aset Digital</i>
Total	8.903.495.179	
Persentase dari Total Revenue	4,65%	

h. *Compensation to Directors and Commissioners is as follows:*

	2021
	4.170.000.000

29. COMMITMENTS AND SIGNIFICANT AGREEMENTS

- a. *The Company entered into a Sponsorship Agreement with PT Indofood Sukses Makmur Tbk and the Group for Bali United football club amounting to Rp 17,250,000,000 per year for National Competition and Rp 2,500,000,000 per year for Asian Competition. The period for National Competition is up to 2024 and the Asian Competition is up to 2023.*
- b. *The Company entered into a Sponsorship Agreement with PT Pintu Kemana Saja for Bali United football club amounting to Rp 4,500,000,000 for the League 1 Competition. The term of this cooperation is effective from June 2, 2022 to July 6, 2023.*

**PT BALI BINTANG SEJAHTERA Tbk
DAN ENTITAS ANAK/AND SUBSIDIARIES**

**CATATAN ATAS LAPORAN KEUANGAN
KONSOLIDASIAN
UNTUK TAHUN YANG BERAKHIR PADA TANGGAL-
TANGGAL 31 DESEMBER 2022 DAN 2021
(Dinyatakan dalam Rupiah, kecuali Dinyatakan Lain)**

**NOTES TO THE CONSOLIDATED FINANCIAL
STATEMENTS
FOR THE YEARS ENDED DECEMBER 31,
2022 AND 2021
(Expressed in Rupiah, except Otherwise Stated)**

**29. IKATAN DAN PERJANJIAN YANG SIGNIFIKAN
(Lanjutan)**

- c. Perusahaan mengadakan Perjanjian Kerjasama Sponsor dengan PT Vidio Dot Com untuk klub sepakbola Bali United sebesar Rp 6.620.000.000 untuk Kompetisi Liga 1. Jangka waktu kerjasama sampai dengan tahun 2024.
- d. Perusahaan mengadakan Perjanjian Kerjasama Sponsor Player Escort Bali United Football club dengan PT Vidio Dot Com untuk klub sepakbola Bali United sebesar Rp 7.284.500.000 untuk Kompetisi Liga 1. Jangka waktu kerjasama sampai dengan tahun 2024.
- e. Perusahaan mengadakan Perjanjian Kerjasama Sponsor dengan PT Indofood Sukses Makmur Tbk dan Grup untuk klub sepakbola Bali United sebesar Rp 10.000.000.000 per tahun untuk Kompetisi Nasional dan Rp 2.500.000.000 per tahun untuk Kompetisi Asia yang berlaku sampai dengan tahun 2021.
- f. Perusahaan memiliki kontrak signifikan dengan pemain, pelatih dan ofisial tim sepakbola profesional dengan jangka waktu 6 bulan sampai dengan 4 tahun dengan rincian total kontrak per tahun sebagai berikut:

	2 0 2 2		2 0 2 1		
	Jumlah/ Number	Nilai/ Value	Jumlah/ Number	Nilai/ Value	
Pemain Tim Utama	44	39.956.147.000	32	29.205.670.000	The Main Team Players
Pemain Tim Usia Muda	119	327.400.000	57	125.100.000	The Young Team Players
Pelatih dan Ofisial Tim	29	5.599.846.000	23	4.226.528.000	Coach and Official Tem
Jumlah		45.883.393.000		33.557.298.000	Total

- g. Pada tanggal 13 Juli 2022 dan 18 Agustus 2021, PT Kreasi Karya Bangsa, Entitas Anak menandatangani perjanjian kontrak kerja dan pemberian jasa live video dengan PT Liga Indonesia Baru untuk pengambilan gambar pertandingan Liga 1 masing-masing sebesar Rp 78.030.000.000 dan Rp 71.910.000.000. Jangka waktu perjanjian sampai dengan tanggal 30 April 2022 dan telah diperpanjang sampai dengan bulan April 2023.

29. COMMITMENTS AND SIGNIFICANT AGREEMENTS (Continued)

- c. The Company entered into a Sponsorship Agreement with PT Vidio Dot Com for Bali United football club amounting to Rp 6,620,000,000 for the League 1 Competition. The term of cooperation is up to 2024.
- d. The Company entered into a Sponsorship Agreement with PT Vidio Dot Com for Bali United football club amounting to Rp 7,284,500,000 for the League 1 Competition. The term of cooperation is up to 2024.
- e. The Company entered into a Sponsorship Agreement with PT Indofood Sukses Makmur Tbk and the Group for Bali United football club amounting to Rp 10,000,000,000 per year for National Competition and Rp 2,500,000,000 per year for Asian competition, valid until 2021.
- f. The Company has significant contracts with professional players, coaches and officials football teams with a term from 6 months to 4 years. The details of total contracts per year are as follows:

- g. On July 13, 2022 and August 18, 2021, PT Kreasi Karya Bangsa, a Subsidiary signed a work contract and live video service agreement with PT Liga Indonesia Baru for shooting League 1 matches amounting to Rp 78,030,000,000 and Rp 71,910,000,000. The agreement period is up to April 30, 2022 and has been extended to April 2023.

PT BALI BINTANG SEJAHTERA Tbk DAN ENTITAS ANAK/AND SUBSIDIARIES

CATATAN ATAS LAPORAN KEUANGAN
KONSOLIDASIAN
UNTUK TAHUN YANG BERAKHIR PADA TANGGAL-
TANGGAL 31 DESEMBER 2022 DAN 2021
(Dinyatakan dalam Rupiah, kecuali Dinyatakan Lain)

NOTES TO THE CONSOLIDATED FINANCIAL
STATEMENTS
FOR THE YEARS ENDED DECEMBER 31,
2022 AND 2021
(Expressed in Rupiah, except Otherwise Stated)

29. IKATAN DAN PERJANJIAN YANG SIGNIFIKAN (Lanjutan)

- h. Pada tanggal 23 Agustus 2022 dan 24 September 2021, PT Kreasi Karya Bangsa, Entitas Anak menandatangani perjanjian kontrak kerja dan pemberian jasa live video dengan PT Liga Indonesia baru untuk pengambilan gambar pertandingan Liga 2 masing-masing sebesar Rp 30.600.000.000 dan Rp 28.200.000.000. Jangka waktu perjanjian sampai dengan tanggal 19 Desember 2021 dan telah diperpanjang sampai dengan tanggal 28 Februari 2023.

30. INFORMASI SEGMENT

Segmen operasi diidentifikasi berdasarkan laporan internal mengenai komponen dari Grup yang secara regular direviu oleh "pengambil keputusan operasional" dalam rangka mengalokasikan sumber daya dan menilai kinerja segmen operasi, informasi yang digunakan oleh pengambil keputusan operasional dalam rangka tujuan alokasi sumber daya dan penilaian kinerja Grup lebih spesifik terfokus pada kriteria dari setiap produk, yang menyerupai informasi segmen usaha yang dilaporkan di periode sebelumnya.

Aset dan Liabilitas Segmen

Saat ini, kegiatan utama Grup dalam bidang jasa keolahragaan. Berikut ini adalah operasional menurut setiap segmen yang dilaporkan:

- Manajemen klub sepakbola profesional menjalankan operasi yang meliputi antara lain, pengelolaan klub sepakbola, akademi sepakbola usia muda, penjualan jersey dan merchandise klub.
- Sports agency menjalankan operasi yang meliputi penyediaan sponsor bagi klub-klub sepakbola di Indonesia, jasa live video streaming pertandingan sepakbola Indonesia dan pembuatan video iklan sponsor.
- Lainnya merupakan operasional kafe, radio dan lainnya.

29. COMMITMENTS AND SIGNIFICANT AGREEMENTS (Continued)

- h. On August 23, 2022 and September 24, 2021, PT Kreasi Karya Bangsa, a Subsidiary signed a work contract and live video service agreement with PT Liga Indonesia Baru for shooting League 2 matches amounting to Rp 30,600,000,000 and Rp 28,200,000,000. The agreement period is up to December 19, 2021 and has been extended to February 28, 2023.

30. SEGMENT INFORMATION

Operating segments are identified on the basis of internal report about components of the Group that are regularly reviewed by the chief operating decision maker in order to allocate resources to segment and to assess their performances. Information reported to the chief operating decision maker for the purpose of resource allocation and assessment of their performance is more specifically focused on the category of each product, which is similar to the business segment information reported in the prior periods.

Segment Assets and Liabilities

Currently, the Group's principal activity is in the sport services. The following summary describes the operations in each of the reportable segments:

- The management of professional football club operates activities that include among others, the management of football clubs, young football academies, sales of the clubs jersey and merchandise.
- Sports agency operates activities that include the sponsorship for football clubs in Indonesia, direct streaming video service providers for Indonesian football matches and the creation of sponsors advertising videos.
- Others comprises the operation of cafe, radio and others.

**PT BALI BINTANG SEJAHTERA Tbk
DAN ENTITAS ANAK/AND SUBSIDIARIES**

**CATATAN ATAS LAPORAN KEUANGAN
KONSOLIDASIAN
UNTUK TAHUN YANG BERAKHIR PADA TANGGAL-
TANGGAL 31 DESEMBER 2022 DAN 2021
(Dinyatakan dalam Rupiah, kecuali Dinyatakan Lain)**

**NOTES TO THE CONSOLIDATED FINANCIAL
STATEMENTS
FOR THE YEARS ENDED DECEMBER 31,
2022 AND 2021
(Expressed in Rupiah, except Otherwise Stated)**

30. INFORMASI SEGMENT (Lanjutan)

30. SEGMENT INFORMATION (Continued)

Segmen Usaha

Business Segment

Informasi segmen sebagai berikut:

The business segment information is as follows:

	2 0 2 2					
	Manajemen Klub/ Club Management	Sport Agency/ Sport Agency	Lain-lain/ Others	Eliminasi/ Elimination	Total/ Total	
Pendapatan	134.046.727.800	249.248.295.720	4.216.638.036	(34.375.887.772)	353.135.773.784	Revenue
Beban Pokok Penjualan	(6.480.368.177)	(4.610.184.992)	(1.467.453.874)	1.000.000	(12.557.007.043)	Cost of Revenue
Beban Usaha	(121.787.428.719)	(218.935.828.915)	(6.945.471.892)	27.989.091.276	(319.679.638.250)	Operating Expense
						Income (Loss) from
Laba (Rugi) Usaha	5.778.930.904	25.702.281.813	(4.196.287.730)	(6.385.796.496)	20.899.128.491	Operating
Pendapatan Keuangan	1.247.711.318	1.761.734.762	2.512.283.658	-	5.521.729.738	Finance Income
Beban Keuangan	(163.146.901)	(930.673.654)	-	-	(1.093.820.555)	Finance Cost
Lain-lain	6.581.666.611	354.630.252	270.574.850	-	7.206.871.713	Other
Laba (Rugi) Sebelum Taksiran Pajak						Income (Loss) Before Provision for Income Tax
Penghasilan	13.445.161.932	26.887.973.173	(1.413.429.222)	(6.385.796.496)	32.533.909.387	
Aset Segmen	702.854.121.196	241.836.983.986	126.527.681.361	(297.810.813.010)	773.407.973.533	Segment Assets
Liabilitas Segmen	(40.854.474.776)	(67.307.674.184)	(8.751.054.708)	57.830.016.514	(59.083.187.154)	Segment Liabilities
Penyusutan	10.326.952.692	10.081.039.173	301.294.115	-	20.709.285.980	Depreciation
Amortisasi	1.181.161.777	2.091.410.251	4.100.556	-	3.276.672.584	Amortization
Pengeluaran Modal	8.072.638.258	14.058.384.551	305.644.534	-	22.436.667.343	Capital Expenditures
	2 0 2 1					
	Manajemen Klub/ Club Management	Sport Agency/ Sport Agency	Lain-lain/ Others	Eliminasi/ Elimination	Total/ Total	
Pendapatan	60.643.665.736	140.817.063.729	5.513.003.894	(15.315.334.185)	191.658.399.174	Revenue
Beban Pokok Penjualan	(950.537.597)	(391.956.323)	(553.899.161)	-	(1.896.393.081)	Cost of Revenue
Beban Usaha	(73.938.299.639)	(124.865.186.260)	(4.027.420.317)	15.315.334.185	(187.515.572.031)	Operating Expense
						Income (Loss) from
Laba (Rugi) Usaha	(14.245.171.500)	15.559.921.146	931.684.416	-	2.246.434.062	Operating
Pendapatan Keuangan	6.398.141.657	36.189.534	-	-	6.434.331.191	Finance Income
Beban Keuangan	(438.812.535)	(645.618.684)	-	-	(1.084.431.219)	Finance Cost
Lain-lain	174.568.807.184	2.343.507.672	31.871.124	-	176.944.185.980	Other
Laba Sebelum Taksiran Pajak Penghasilan						Income Before Provision for Income Tax
Pajak Penghasilan	166.282.964.806	17.293.999.668	963.555.540	-	184.540.520.014	
Aset Segmen	695.054.109.917	201.538.854.211	124.350.820.722	(257.932.174.007)	763.011.610.843	Segment Assets
Liabilitas Segmen	(32.417.405.483)	(47.148.442.385)	(6.696.214.029)	25.337.174.007	(60.924.887.890)	Segment Liabilities
Penyusutan	10.912.862.664	5.817.263.438	273.211.553	-	17.003.337.655	Depreciation
Amortisasi	902.475.107	2.305.403.650	-	-	3.207.878.757	Amortization
Pengeluaran Modal	6.619.271.325	7.979.620.410	151.940.273	-	14.750.832.008	Capital Expenditures

**PT BALI BINTANG SEJAHTERA Tbk
DAN ENTITAS ANAK/AND SUBSIDIARIES**

**CATATAN ATAS LAPORAN KEUANGAN
KONSOLIDASIAN
UNTUK TAHUN YANG BERAKHIR PADA TANGGAL-
TANGGAL 31 DESEMBER 2022 DAN 2021
(Dinyatakan dalam Rupiah, kecuali Dinyatakan Lain)**

**NOTES TO THE CONSOLIDATED FINANCIAL
STATEMENTS
FOR THE YEARS ENDED DECEMBER 31,
2022 AND 2021
(Expressed in Rupiah, except Otherwise Stated)**

31. MANAJEMEN RISIKO KEUANGAN

Risiko keuangan utama yang dihadapi Grup adalah risiko kredit, risiko nilai tukar mata uang asing, risiko tingkat suku bunga, risiko harga dan risiko likuiditas. Kebijakan keuangan dijalankan secara berhati-hati dengan mengelola risiko-risiko tersebut agar tidak menimbulkan potensi kerugian bagi Grup.

Risiko Kredit

Risiko kredit adalah risiko bahwa Grup akan mengalami kerugian yang timbul dari pelanggan, klien atau pihak lawan yang gagal memenuhi liabilitas kontraktual mereka. Tidak ada risiko kredit yang terpusat secara signifikan. Grup melakukan kesepakatan mengenai jangka waktu pembayaran pada saat pengadaan kontrak kerja dengan para pelanggannya dan memonitor sistem pembayaran dari pelanggan dan telah menerapkan denda kepada pelanggan yang telah melewati masa tenggang pembayaran yang telah ditentukan serta penundaan pengiriman barang kepada pelanggan untuk mengurangi risiko kredit.

Grup terkena risiko kredit terutama dari penyediaan jasa sponsor. Kebijakan Grup yaitu melaksanakan secara internal untuk menilai risiko kredit pelanggan baru sebelum memasuki kontrak. Peningkatan risiko kredit yang signifikan dianggap jika debitor telah lebih dari 90 hari jatuh tempo melakukan pembayaran kontraktual. Grup mengkategorikan piutang akan dihapuskan ketika debitor gagal melakukan pembayaran kontraktual lebih dari 360 hari lewat jatuh tempo.

Grup juga menghadapi risiko kredit yang berasal dari penempatan dana di bank, piutang usaha dan piutang lain-lain. Untuk mengatasi risiko ini, Grup memiliki kebijakan untuk menempatkan dananya hanya di bank-bank dengan reputasi yang baik dan memonitor debitor secara teratur.

31. FINANCIAL RISK MANAGEMENT

The financial risks that may faced by the Group are credit risk, foreign exchange rate risk, interest rate risk, price risk and liquidity risk. Financial policies are implemented carefully by managing those risks to avoid potential losses to the Group.

Credit Risk

Credit risk is the risk that the Group will incur a loss arising from their customers, clients or counter parties that fail to discharge their contractual obligations. There are no significant concentrations of credit risk. The Group makes an agreement on payment terms at the time of procurement contracts with its customers and monitors the customers' payment system and has applied penalties for customers having exceeded the agreed-upon payment term that have been determined and delays in delivery of goods to customers for reducing the credit risk.

The Group is exposed to credit risk from credit services of providing sponsorship. It is the Group policy implemented internally to assess the credit risk of new customers before entering contracts. A significant increase in credit risk is presumed if a debtor is more than 90 days past due in making contractual payment. The Group categorizes a receivable for a potential write-off when a debtor fails to make contractual payments more than 360 days past due.

The Group also faces credit risk arising from the placement of funds in banks, trade receivables and other receivables. The Group has a policy to put its funds only in banks with a good reputation and debtors are monitored regularly.

**PT BALI BINTANG SEJAHTERA Tbk
DAN ENTITAS ANAK/AND SUBSIDIARIES**

**CATATAN ATAS LAPORAN KEUANGAN
KONSOLIDASIAN
UNTUK TAHUN YANG BERAKHIR PADA TANGGAL-
TANGGAL 31 DESEMBER 2022 DAN 2021
(Dinyatakan dalam Rupiah, kecuali Dinyatakan Lain)**

**NOTES TO THE CONSOLIDATED FINANCIAL
STATEMENTS
FOR THE YEARS ENDED DECEMBER 31,
2022 AND 2021
(Expressed in Rupiah, except Otherwise Stated)**

31. MANAJEMEN RISIKO KEUANGAN (Lanjutan)

Risiko Kredit (Lanjutan)

Tabel dibawah ini menunjukkan Analisa umur Piutang usaha pada tanggal 31 Desember sebagai berikut :

	<u>2022</u>	<u>2021</u>
Berdasarkan Umur:		
Belum Jatuh Tempo	77.263.185.063	27.520.067.799
1 - 60 hari	8.714.703.652	16.135.041.670
61 - 120 hari	10.742.318.686	10.385.003.331
Lebih dari 120 hari	<u>19.244.374.958</u>	<u>29.492.543.575</u>
Jumlah	115.964.582.359	83.532.656.375
Cadangan Penurunan Nilai	<u>(5.943.201.692)</u>	<u>(10.713.754.997)</u>
JUMLAH	<u><u>110.021.380.667</u></u>	<u><u>72.818.901.378</u></u>

Risiko Nilai Tukar Mata Uang Asing

Risiko nilai tukar mata uang asing adalah risiko dimana nilai wajar atau arus kas masa mendatang dari suatu instrumen keuangan akan berfluktuasi akibat perubahan nilai tukar mata uang asing. Sebagian besar transaksi Grup dilakukan dalam mata uang Rupiah sehingga tidak ada risiko nilai tukar mata uang asing yang terpusat secara signifikan. Saat ini, Grup tidak mempunyai kebijakan formal lindung nilai dalam mata uang asing.

Risiko Tingkat Suku Bunga

Risiko tingkat suku bunga adalah risiko di mana nilai wajar atau arus kas masa datang dari suatu instrumen keuangan akan berfluktuasi akibat perubahan suku bunga pasar.

Pengaruh dari risiko perubahan suku bunga pasar terutama berhubungan dengan deposito berjangka. Grup memonitor secara ketat fluktuasi suku bunga pasar dan ekspektasi pasar sehingga dapat mengambil langkah-langkah yang paling menguntungkan Grup secara tepat waktu. Grup tidak mempunyai kebijakan formal lindung nilai terhadap perubahan suku bunga.

31. FINANCIAL RISK MANAGEMENT (Continued)

Credit Risk (Continued)

The tables represent the aging analysis of trade receivables as of December 31, are as follows :

	<u>2022</u>	<u>2021</u>
Based on Age:		
Not Yet Due	27.520.067.799	16.135.041.670
1 - 60 days	8.714.703.652	10.385.003.331
61 - 120 days	10.742.318.686	10.385.003.331
More Than 120 days	<u>19.244.374.958</u>	<u>29.492.543.575</u>
Total	115.964.582.359	83.532.656.375
Allowance for Impairment Loss	<u>(5.943.201.692)</u>	<u>(10.713.754.997)</u>
TOTAL	<u><u>110.021.380.667</u></u>	<u><u>72.818.901.378</u></u>

Foreign Exchange Rate Risk

Foreign exchange rate risk is the risk that the fair value of future cash flows of a financial instrument will fluctuate because of changes in foreign exchange rate. Most of the Company and Subsidiaries' transactions in Indonesian Rupiah, so there is no risk of foreign currency exchange rates significantly concentrated. Currently, the Group have no formal foreign currency hedging policy.

Interest Rate Risk

Interest rate risk is the risk where the fair value of future cash flows of a financial instrument will fluctuate due to changes in interest rates.

The Group's exposure to the risk of changes in market interest rates relates to time deposit. The Group closely monitors the market interest rate fluctuation and market expectation so it can take necessary actions most beneficial to the Group in a timely manner. The Group has no formal policy to hedge against changes in interest rates.

**PT BALI BINTANG SEJAHTERA Tbk
DAN ENTITAS ANAK/AND SUBSIDIARIES**

**CATATAN ATAS LAPORAN KEUANGAN
KONSOLIDASIAN
UNTUK TAHUN YANG BERAKHIR PADA TANGGAL-
TANGGAL 31 DESEMBER 2022 DAN 2021
(Dinyatakan dalam Rupiah, kecuali Dinyatakan Lain)**

**NOTES TO THE CONSOLIDATED FINANCIAL
STATEMENTS
FOR THE YEARS ENDED DECEMBER 31,
2022 AND 2021
(Expressed in Rupiah, except Otherwise Stated)**

31. MANAJEMEN RISIKO KEUANGAN (Lanjutan)

Risiko Harga Pasar

Eksposur Grup terhadap risiko harga pasar berasal dari aset keuangan FVTOCI dan FVTPL yang dicatat sebesar nilai wajar. Laba (rugi) yang timbul atas perubahan nilai wajar aset keuangan FVTOCI diakui sebagai Penghasilan Komprehensif Lain. Penurunan harga pasar aset keuangan FVTOCI menyebabkan penurunan nilai aset Perusahaan. Sedangkan penurunan harga pasar aset keuangan FVTPL akan menyebabkan penurunan posisi keuangan dan operasional Grup.

Risiko Likuiditas

Manajemen risiko likuiditas yang hati-hati berarti mempertahankan kas dan setara kas memadai untuk mendukung kegiatan bisnis Grup secara tepat waktu. Dalam mengantisipasi risiko pengelolaan dana, Grup telah melakukan prediksi dana untuk jangka pendek, menengah dan jangka panjang dalam mendukung kebutuhan operasionalnya dan memastikan tersedianya pendanaan berdasarkan kecukupan simpanan pinjaman dengan terus menerus memonitor perkiraan dan arus kas aktual dan mencocokkan profil jatuh tempo aset dan liabilitas keuangan.

Rincian liabilitas keuangan Grup per 31 Desember adalah sebagai berikut:

31. FINANCIAL RISK MANAGEMENT (Continued)

Market Price Risk

The Group's market risk exposure arising from financial assets FVTOCI and financial assets FVTPL carried at fair value. Gains and losses arising from changes in the fair value of financial assets FVTOCI are recognized in Other Comprehensive Income. A decline in the market price of financial assets FVTOCI will lead to a decrease in the Company's asset value. Meanwhile, a decline in the market price of financial assets FVTPL will lead to a decrease in the Group's financial position and operating results.

Liquidity Risk

Prudent liquidity risk management requires the Group to maintain sufficient cash and cash equivalents to support the Group's business activities in a timely manner. To anticipate fund management risk, the Group has estimated short-medium and long-term funds to support its operational needs and ensure the fund availability based on the sufficiency of adequate reserves and borrowing facilities by continuously monitoring forecast and actual cash flows and matching the maturity profiles of financial assets and liabilities.

The Group's financial liabilities as of December 31, are as follows:

	2 0 2 2				
	Kurang dari Tiga Bulan/ <i>Less than Three Months</i>	Tiga Bulan Sampai Satu Tahun/ <i>Three Month to One Year</i>	Satu Sampai Lima Tahun/ <i>One to Five Years</i>	Total/ <i>Total</i>	
Utang Usaha	17.058.767.812	257.400.000	-	17.316.167.812	<i>Trade Payables</i>
Utang Lain-lain	2.226.034.832	-	-	2.226.034.832	<i>Other Payables</i>
Beban Akrua	6.857.153.953	3.807.046.452	-	10.664.200.405	<i>Accrued Expenses</i>
Liabilitas Sewa	763.243.783	2.226.769.825	8.653.844.218	11.643.857.826	<i>Lease Liabilities</i>
Jumlah	<u>26.905.200.380</u>	<u>6.291.216.277</u>	<u>8.653.844.218</u>	<u>41.850.260.875</u>	<i>Total</i>

**PT BALI BINTANG SEJAHTERA Tbk
DAN ENTITAS ANAK/AND SUBSIDIARIES**

**CATATAN ATAS LAPORAN KEUANGAN
KONSOLIDASIAN
UNTUK TAHUN YANG BERAKHIR PADA TANGGAL-
TANGGAL 31 DESEMBER 2022 DAN 2021
(Dinyatakan dalam Rupiah, kecuali Dinyatakan Lain)**

**NOTES TO THE CONSOLIDATED FINANCIAL
STATEMENTS
FOR THE YEARS ENDED DECEMBER 31,
2022 AND 2021
(Expressed in Rupiah, except Otherwise Stated)**

31. MANAJEMEN RISIKO KEUANGAN (Lanjutan)

31. FINANCIAL RISK MANAGEMENT (Continued)

Risiko Likuiditas (Lanjutan)

Liquidity Risk (Continued)

	2 0 2 1				
	Kurang dari Tiga Bulan/ <i>Less than Three Months</i>	Tiga Bulan Sampai Satu Tahun/ <i>Three Month to One Year</i>	Satu Sampai Lima Tahun/ <i>One to Five Years</i>	Total/ <i>Total</i>	
Utang Usaha	6.791.096.855	-		6.791.096.855	<i>Trade Payables</i>
Utang Lain-lain	1.124.490.944	-	-	1.124.490.944	<i>Other Payables</i>
Beban Akrua	5.679.991.698	3.807.046.452	-	9.487.038.150	<i>Accrued Expenses</i>
Liabilitas Sewa	1.278.944.715	2.032.993.043	7.199.523.719	10.511.461.477	<i>Lease Liabilities</i>
Jumlah	14.874.524.212	5.840.039.495	7.199.523.719	27.914.087.426	Total

Pengelolaan Modal

Capital Management

Tujuan Grup ketika mengelola modal adalah untuk mempertahankan kelangsungan usaha Grup serta memaksimalkan manfaat bagi pemegang saham dan pemangku kepentingan lainnya.

The Group's objectives when managing capital are to safeguard the Group's ability to continue as a going concern whilst seeking to maximize benefits to stockholders and other stakeholders.

Grup secara aktif dan rutin menelaah dan mengelola struktur permodalan untuk memastikan struktur modal dan hasil pengembalian ke pemegang saham yang optimal, dengan mempertimbangkan kebutuhan modal masa depan dan efisiensi modal Grup, profitabilitas saat ini dan yang akan datang, proyeksi arus kas operasi, proyeksi belanja modal dan proyeksi peluang investasi yang strategis. Dalam rangka mempertahankan atau menyesuaikan struktur modal, Grup dapat menyesuaikan jumlah pembayaran dividen, pengurangan modal, penerbitan saham baru, mendapatkan pinjaman baru atau menjual aset untuk mengurangi pinjaman.

The Group actively and regularly review and manages its capital structure and stockholder return, taking into consideration the future capital requirements and capital efficiency of the Group, prevailing and projected profitability, projected operating cash flows, projected capital expenditure and projected strategic investment opportunities. In order to maintain or adjust the capital structure, the Group may adjust the amount of dividends paid to stockholders, issue new shares, obtain new borrowings or sell assets to reduce borrowings.

Direksi Grup secara berkala melakukan reviu struktur permodalan dengan mempertimbangkan biaya permodalan dan risiko yang berhubungan.

The Directors of the Group periodically review the capital structure by considering the cost of capital and related risk.

	2 0 2 2	2 0 2 1	
Total Liabilitas	59.083.187.154	60.924.887.890	<i>Total Liabilities</i>
Total Ekuitas	714.324.786.379	702.086.722.953	<i>Total Equity</i>
Rasio Pinjaman - Bersih terhadap Ekuitas	8,27%	8,46%	<i>Net Debt to Equity Ratio</i>

**PT BALI BINTANG SEJAHTERA Tbk
DAN ENTITAS ANAK/AND SUBSIDIARIES**

**CATATAN ATAS LAPORAN KEUANGAN
KONSOLIDASIAN
UNTUK TAHUN YANG BERAKHIR PADA TANGGAL-
TANGGAL 31 DESEMBER 2022 DAN 2021
(Dinyatakan dalam Rupiah, kecuali Dinyatakan Lain)**

**NOTES TO THE CONSOLIDATED FINANCIAL
STATEMENTS
FOR THE YEARS ENDED DECEMBER 31,
2022 AND 2021
(Expressed in Rupiah, except Otherwise Stated)**

31. MANAJEMEN RISIKO KEUANGAN (Lanjutan)

Instrumen Keuangan

Tabel berikut menyajikan nilai tercatat dan estimasi nilai wajar dari instrumen keuangan Grup pada tanggal 31 Desember 2022 dan 2021:

	2022	2021
ASET KEUANGAN		
Aset Keuangan yang Diukur dengan Biaya Perolehan Diamortisasi		
Kas dan Setara Kas	66.644.695.821	193.553.917.314
Deposito Berjangka	47.750.000.000	125.000.000
Piutang Usaha	110.021.380.667	72.818.901.378
Piutang Lain-lain	27.840.427.114	10.194.147.847
Jumlah	252.256.503.602	276.691.966.539
Aset Keuangan yang Diukur dengan Nilai Wajar melalui Laba Rugi (FVTPL)		
Investasi Jangka Pendek	262.240.697.952	286.560.689.769
Aset Keuangan yang Diukur dengan Nilai Wajar melalui Penghasilan Komprehensif Lain (FVTOCI)		
Investasi Jangka Panjang	64.272.255.854	26.257.645.184
Jumlah Aset Keuangan	578.769.457.408	589.510.301.492
LIABILITAS KEUANGAN		
Liabilitas Keuangan yang Diukur dengan Biaya Perolehan Diamortisasi		
Utang Usaha	17.316.167.812	6.791.096.855
Utang Lain-lain	2.226.034.832	1.124.490.944
Beban Akrua	10.664.200.405	9.487.038.150
Liabilitas Sewa	11.643.857.826	10.511.461.477
Jumlah Liabilitas Keuangan	41.850.260.875	27.914.087.426

Nilai wajar didefinisikan sebagai harga yang akan diterima untuk menjual suatu aset atau harga yang akan dibayar untuk mengalihkan suatu liabilitas dalam transaksi teratur antara pelaku pasar pada tanggal pengukuran.

Nilai wajar kas dan setara kas, deposito berjangka, piutang usaha, piutang lain-lain, utang usaha, utang lain-lain, beban akrual dan liabilitas sewa mendekati nilai tercatatnya karena jangka waktu jatuh tempo yang singkat atas instrumen keuangan tersebut atau efek diskonto tidak signifikan atau dikenakan suku bunga pinjaman yang berlaku di pasaran pada tanggal Laporan Posisi Keuangan Konsolidasian.

31. FINANCIAL RISK MANAGEMENT (Continued)

Financial Instruments

The following table presents the carrying amounts and the estimated fair values of the Group's financial instruments as of December 31, 2022 and 2021:

FINANCIAL ASSETS

Financial Assets at Amortized Cost

Cash and Cash Equivalents
Time Deposits
Trade Receivables
Other Receivables

Total

Financial Assets at Fair Value through Profit or Loss (FVTPL)

Short-term Investment

Financial Assets at Fair Value through Other Comprehensive Income (FVTOCI)

Long-term Investment

Total Financial Assets

FINANCIAL LIABILITIES

Financial Liabilities at Amortized Cost

Accounts Payables
Other Payables
Accrued Expenses
Lease Liabilities

Total Finance Liabilities

Fair value is the price that would be received to sell an asset or paid to transfer a liability in an orderly transaction between market participants at the measurement date.

The fair values of cash and cash equivalents, time deposit, trade receivables, other receivables, trade payables to third parties, other payables, accrued expenses, and lease liabilities are reasonable approximations of their carrying values due to their short-term nature or insignificant discount effects or because they were charged with a loan interest rate applied in the market at the Consolidated Statements of Financial Position date.

**PT BALI BINTANG SEJAHTERA Tbk
DAN ENTITAS ANAK/AND SUBSIDIARIES**

**CATATAN ATAS LAPORAN KEUANGAN
KONSOLIDASIAN
UNTUK TAHUN YANG BERAKHIR PADA TANGGAL-
TANGGAL 31 DESEMBER 2022 DAN 2021
(Dinyatakan dalam Rupiah, kecuali Dinyatakan Lain)**

**NOTES TO THE CONSOLIDATED FINANCIAL
STATEMENTS
FOR THE YEARS ENDED DECEMBER 31,
2022 AND 2021
(Expressed in Rupiah, except Otherwise Stated)**

**32. INFORMASI TAMBAHAN UNTUK LAPORAN
ARUS KAS**

- a. Informasi tambahan untuk Laporan Arus Kas yang berkaitan dengan kegiatan non tunai adalah sebagai berikut:

	2 0 2 2
Reklasifikasi dari Liabilitas Sewa ke Aset Hak Guna	5.708.072.794
Reklasifikasi dari Aset Tetap ke Uang Muka dan Biaya Dibayar di Muka	631.910.000
Reklasifikasi dari Aset Tetap ke Beban Ditangguhkan	2.148.706.322
Reklasifikasi dari Aset Tetap ke Beban Pemeliharaan dan Perawatan Peralatan	794.597.306
Reklasifikasi dari Aset Tetap ke Beban Pemeliharaan dan Perawatan Perangkat Lunak	181.303.000
Reklasifikasi dari Aset Tetap ke Beban Perlengkapan Live Streaming	42.345.500

- b. Perubahan liabilitas yang timbul dari aktivitas pendanaan sebagai berikut:

	2 0 2 2			
	1 Januari 2022/ January 1, 2022	Arus Kas/ Cash Flows	Perubahan Non Kas/ Non-Cash Changes	31 Desember 2022/ December 31, 2022
Liabilitas Sewa	10.511.461.477	(4.575.676.445)	5.708.072.794	11.643.857.826
Utang Lain-lain - Pihak Berelasi	163.574.000	(79.116.371)	-	84.457.629
				<i>Lease Liabilities Other Payables - Related Parties</i>

	2 0 2 1			
	1 Januari 2021/ January 1, 2021	Arus Kas/ Cash Flows	Perubahan Non Kas/ Non-Cash Changes	31 Desember 2021/ December 31, 2021
Liabilitas Sewa	13.805.326.258	(3.293.864.781)	-	10.511.461.477
Utang Lain-lain - Pihak Berelasi	-	163.574.000	-	163.574.000
				<i>Lease Liabilities Other Payables - Related Parties</i>

**32. SUPPLEMENTARY INFORMATION TO THE
STATEMENTS OF CASH FLOWS**

- a. Additional information to the Statements of Cash Flows relating to non-cash activities is as follows:

	2 0 2 1
Reclassification from Lease Liabilities to Right of use Assets	-
Reclassification from Fixed Assets to Advance and Prepaid Expenses	-
Reclassification from Fixed Assets to Deferred Charges	-
Reclassification from Fixed Assets to Repairment and Maintenance Equipment	-
Reclassification from Fixed Assets to Repairment and Maintenance Software	-
Reclassification from Fixed Assets to Equipment Live Streaming Expenses	-

- b. Changes in the liabilities arising from financing activities are as follows:

**PT BALI BINTANG SEJAHTERA Tbk
DAN ENTITAS ANAK/AND SUBSIDIARIES**

**CATATAN ATAS LAPORAN KEUANGAN
KONSOLIDASIAN
UNTUK TAHUN YANG BERAKHIR PADA TANGGAL-
TANGGAL 31 DESEMBER 2022 DAN 2021
(Dinyatakan dalam Rupiah, kecuali Dinyatakan Lain)**

**NOTES TO THE CONSOLIDATED FINANCIAL
STATEMENTS
FOR THE YEARS ENDED DECEMBER 31,
2022 AND 2021
(Expressed in Rupiah, except Otherwise Stated)**

**33. PENYAJIAN KEMBALI DAN REKLASIFIKASI
AKUN**

Akun-akun tertentu pada Laporan Keuangan Konsolidasian per 31 Desember 2021 dan 1 Januari 2021 telah disajikan kembali dan direklasifikasi untuk disesuaikan dengan penyajian Laporan Keuangan Konsolidasian per 31 Desember 2022 dengan rincian sebagai berikut:

**33. RESTATEMENT AND RECLASSIFICATION OF
ACCOUNTS**

Certain accounts in the Consolidated Financial Statements as of December 31, 2021 and January 1, 2021 have been restated and reclassified to conform to the presentation of the Consolidated Financial Statements as of December 31, 2022 detailed as follows:

Akun	31 Desember 2021/December 31, 2021		Account
	Setelah Disajikan Kembali dan Direklasifikasi/ After Restated and Reclassified	Sebelum Disajikan Kembali dan Direklasifikasi/ Before Restated and Reclassified	
Laporan Posisi Keuangan			Statement of Financial Position
Kas dan Setara Kas	193.553.917.314	193.678.917.314	Cash and Cash Equivalent
Deposito Berjangka	125.000.000	-	Time Deposits
Investasi Jangka Pendek	286.560.689.769	296.815.529.953	Short-term Investment
Piutang Usaha	72.818.901.378	79.777.901.378	Trade Receivables
Piutang Lain-lain - Lancar	8.481.866.647	8.480.347.104	Other Receivables - Current
Uang Muka dan Biaya Dibayar di Muka - Lancar	14.282.931.327	14.291.625.852	Advance and Prepaid Expenses - Current
Aset Hak Guna	14.280.633.654	-	Right of Use Assets
Aset Tetap	68.422.136.252	-	Fixed Asset
Aset Takberwujud	29.504.769.094	29.499.594.095	Intangible Assets
Investasi Jangka Panjang	38.548.928.250	-	Long-term Investment
Investasi pada Entitas Asosiasi	-	12.298.704.402	Investment in Associate
Aset Tidak Lancar Lainnya	-	18.039.170.795	Other Non-Current Assets
Uang Muka dan Biaya Dibayar di Muka - Tidak Lancar	2.036.365.795	-	Advance and Prepaid Expenses - Non Current
Aset Pajak Tangguhan	25.019.727.727	18.015.467.011	Deferred Tax Assets
Utang Usaha	6.791.096.855	6.792.171.855	Trade Payables
Utang Lain-lain	1.124.490.944	1.123.415.944	Other Payables
Beban Akrua	9.487.038.150	11.652.089.142	Accrued Expenses
Liabilitas Sewa	10.511.461.477	9.376.661.878	Lease Maturities
Saldo Laba	189.956.378.838	186.492.866.066	Retained Earnings
Laporan Laba Rugi dan Penghasilan Komprehensif Lain			Statement of Profit or Loss and Other Comprehensive Income
Pendapatan	191.658.399.174	198.617.399.174	Revenue
Beban Pokok Penjualan	1.896.393.081	-	Cost of Goods Sold
Beban Usaha	187.515.572.031	189.954.197.427	Cost of Revenue
Pendapatan Keuangan	6.434.331.191	8.827.131.191	Finance Revenue
Beban Keuangan	(1.084.431.219)	467.330.475	Finance Expenses
Lain-Lain	176.944.185.980	171.173.244.225	Other

**PT BALI BINTANG SEJAHTERA Tbk
DAN ENTITAS ANAK/AND SUBSIDIARIES**

**CATATAN ATAS LAPORAN KEUANGAN
KONSOLIDASIAN
UNTUK TAHUN YANG BERAKHIR PADA TANGGAL-
TANGGAL 31 DESEMBER 2022 DAN 2021
(Dinyatakan dalam Rupiah, kecuali Dinyatakan Lain)**

**NOTES TO THE CONSOLIDATED FINANCIAL
STATEMENTS
FOR THE YEARS ENDED DECEMBER 31,
2022 AND 2021
(Expressed in Rupiah, except Otherwise Stated)**

**33. PENYAJIAN KEMBALI DAN REKLASIFIKASI
AKUN (Lanjutan)**

**33. RESTATEMENT AND RECLASSIFICATION OF
ACCOUNTS (Continued)**

Akun	31 Desember 2021/December 31, 2021		Account
	Setelah Disajikan Kembali dan Direklasifikasi/ After Restated and Reclassified	Sebelum Disajikan Kembali dan Direklasifikasi/ Before Restated and Reclassified	
Laporan Arus Kas			
Kas Bersih Digunakan untuk Aktivitas Operasi	(22.444.601.586)	(90.862.775.551)	Statements of Cash Flows Net Cash Used in Operating Activities
Kas Bersih Digunakan untuk Aktivitas Investasi	6.399.627.884	72.154.191.111	Net Cash Used in Investing Activities
Kas Bersih Digunakan untuk Aktivitas Pendanaan	33.369.709.219	36.158.319.957	Net Cash Used in Financing Activities
Kas dan Setara Kas Akhir Tahun	193.553.917.314	193.678.917.314	Cash and Cash Equivalents Ending
1 Januari 2021/January 1, 2021			
Akun	Setelah Disajikan Kembali dan Direklasifikasi/ After Restated and Reclassified	Sebelum Disajikan Kembali dan Direklasifikasi/ Before Restated and Reclassified	Account
Investasi Jangka Pendek	62.848.857.116	175.390.865.318	Short-term Investment
Aset Hak Guna	17.614.893.336	-	Right of Use Assets
Aset Tetap	69.081.873.821	87.277.199.119	Fixed Assets
Uang Muka dan Biaya Dibayar di Muka - Tidak Lancar	5.368.168.757	-	Advance and Prepaid Expense - Non Current
Aset Takberwujud	26.897.757.129	26.899.757.131	Intangible Assets
Investasi Jangka Panjang	117.739.129.961	-	Long-Term Investment
Investasi pada Entitas Asosiasi	-	5.194.316.759	Investment in Associate
Aset Pajak Tangguhan	21.397.741.625	8.814.254.743	Deferred Tax Assets
Aset Tidak Lancar Lainnya	1.695.021.411	7.065.995.168	Other Non-Current Assets
Utang Lain-lain	605.719.542	593.316.387	Other Payables
Liabilitas Sewa	13.805.326.258	13.674.594.431	Lease Liabilities
Liabilitas Pajak Tangguhan	72.426.059	72.131.453	Deferred Tax Liabilities
Saldo Laba (Rugi)	6.474.704.907	(5.384.308.211)	Retained Earnings (Deficit)

**PT BALI BINTANG SEJAHTERA Tbk
DAN ENTITAS ANAK/AND SUBSIDIARIES**

**CATATAN ATAS LAPORAN KEUANGAN
KONSOLIDASIAN
UNTUK TAHUN YANG BERAKHIR PADA TANGGAL-
TANGGAL 31 DESEMBER 2022 DAN 2021
(Dinyatakan dalam Rupiah, kecuali Dinyatakan Lain)**

**NOTES TO THE CONSOLIDATED FINANCIAL
STATEMENTS
FOR THE YEARS ENDED DECEMBER 31,
2022 AND 2021
(Expressed in Rupiah, except Otherwise Stated)**

34. PERISTIWA SETELAH PERIODE PELAPORAN

- Pada tanggal 10 Maret 2023, Perusahaan menerima Surat Ketetapan Pajak Kurang Bayar (SKPKB) Pajak Penghasilan Badan tahun 2018 No. 00014/206/18/904/23 sebesar Rp 5.372.696.968. dengan rincian sebagai berikut:

34. EVENT AFTER THE REPORTING PERIOD

- On March 10, 2023, Company Received Underpaid Tax Assessment Letter (SKPKB) of the Corporate Income Tax year 2018 No. 00014/206/18/904/23 amounted to Rp 5,372,696,968. with the following details:

No.	Surat/ Letter	Nomor/ Number	Jenis Pajak/ Type of Tax	Periode/ Period	Jumlah/ Total
1	SKPKB	00014/206/18/904/23	Pajak Penghasilan Pasal 29/ Income Tax Article 29	Januari - Desember 2018 January - December 2018	3.048.041.528
2	STP	00105/107/18/904/23	Pajak Pertambahan Nilai/ Value Added Tax	Desember - 2018 December - 2018	11.553.253
3	SKPKB	00038/207/18/904/23	Pajak Pertambahan Nilai/ Value Added Tax	Desember - 2018 December - 2018	412.821.065
4	SKPKB	00019/240/18/904/23	Pajak Penghasilan Pasal 4(2)/ Income Tax Article 4(2)	Desember - 2018 December - 2018	509.395.021
5	STP	00197/103/18/904/23	Pajak Penghasilan Pasal 23/ Income Tax Article 23	Maret - 2018 March - 2018	100.000
6	STP	00198/103/18/904/23	Pajak Penghasilan Pasal 23/ Income Tax Article 23	April - 2018 April - 2018	100.000
7	STP	00199/103/18/904/23	Pajak Penghasilan Pasal 23/ Income Tax Article 23	Mei - 2018 May - 2018	100.000
8	STP	00200/103/18/904/23	Pajak Penghasilan Pasal 23/ Income Tax Article 23	Juni - 2018 June - 2018	100.000
9	STP	00201/103/18/904/23	Pajak Penghasilan Pasal 23/ Income Tax Article 23	Juli - 2018 July - 2018	100.000
10	STP	00202/103/18/904/23	Pajak Penghasilan Pasal 23/ Income Tax Article 23	Agustus - 2018 August - 2018	100.000
11	STP	00203/103/18/904/23	Pajak Penghasilan Pasal 23/ Income Tax Article 23	September - 2018 September - 2018	100.000
12	STP	00204/103/18/904/23	Pajak Penghasilan Pasal 23/ Income Tax Article 23	Oktober - 2018 October - 2018	100.000
13	STP	00205/103/18/904/23	Pajak Penghasilan Pasal 23/ Income Tax Article 23	November - 2018 November - 2018	100.000
14	SKPKB	00015/201/18/904/23	Pajak Penghasilan Pasal 21/ Income Tax Article 21	Desember - 2018 December - 2018	1.241.197.911
15	SKPKB	00034/203/18/904/23	Pajak Penghasilan Pasal 23/ Income Tax Article 23	Maret - 2018 March - 2018	18.491.079
16	SKPKB	00035/203/18/904/23	Pajak Penghasilan Pasal 23/ Income Tax Article 23	April - 2018 April - 2018	12.129.058
17	SKPKB	00036/203/18/904/23	Pajak Penghasilan Pasal 23/ Income Tax Article 23	Mei - 2018 May - 2018	49.469.736
18	SKPKB	00037/203/18/904/23	Pajak Penghasilan Pasal 23/ Income Tax Article 23	Juni - 2018 June - 2018	3.390.706
19	SKPKB	00038/203/18/904/23	Pajak Penghasilan Pasal 23/ Income Tax Article 23	Juli - 2018 July - 2018	7.137.524
20	SKPKB	00039/203/18/904/23	Pajak Penghasilan Pasal 23/ Income Tax Article 23	Agustus - 2018 August - 2018	1.444.329

**PT BALI BINTANG SEJAHTERA Tbk
DAN ENTITAS ANAK/AND SUBSIDIARIES**

**CATATAN ATAS LAPORAN KEUANGAN
KONSOLIDASIAN
UNTUK TAHUN YANG BERAKHIR PADA TANGGAL-
TANGGAL 31 DESEMBER 2022 DAN 2021
(Dinyatakan dalam Rupiah, kecuali Dinyatakan Lain)**

**NOTES TO THE CONSOLIDATED FINANCIAL
STATEMENTS
FOR THE YEARS ENDED DECEMBER 31,
2022 AND 2021
(Expressed in Rupiah, except Otherwise Stated)**

**34. PERISTIWA SETELAH PERIODE PELAPORAN
(Lanjutan)**

**34. EVENT AFTER THE REPORTING PERIOD
(Continued)**

No.	Surat/ Letter	Nomor/ Number	Jenis Pajak/ Type of Tax	Periode/ Period	Jumlah/ Total
21	SKPKB	00040/203/18/904/23	Pajak Penghasilan Pasal 23/ Income Tax Article 23	September - 2018 September - 2018	29.009.327
22	SKPKB	00041/203/18/904/23	Pajak Penghasilan Pasal 23/ Income Tax Article 23	Oktober - 2018 October - 2018	16.690.399
23	SKPKB	00042/203/18/904/23	Pajak Penghasilan Pasal 23/ Income Tax Article 23	November - 2018 November - 2018	5.922.536
24	SKPKB	00043/203/18/904/23	Pajak Penghasilan Pasal 23/ Income Tax Article 23	Desember - 2018 December - 2018	4.882.228
25	SKPKB	00014/201/18/904/23	Pajak Penghasilan Pasal 21/ Income Tax Article 21	Maret - 2018 March - 2018	221.268
Jumlah/Total					5.372.696.968

- Pada tanggal 6 April 2023, Perusahaan menerima Ikhtisar Hasil Pembahasan Akhir untuk Pajak Penghasilan Badan tahun 2021 yang sebelumnya rugi fiskal sebesar Rp 22.893.756.328 menjadi sebesar Rp 21.708.857.587.

- On April 6, 2023, Company Received Summary of the Results of the Final Discussion of the Corporate Income Tax year 2021 previously a fiscal loss of Rp 22,893,756,328 to Rp 21,708,857,587.

35. PENYELESAIAN LAPORAN KEUANGAN

35. COMPLETION OF THE FINANCIAL STATEMENTS

Manajemen Grup bertanggung jawab terhadap penyusunan Laporan Keuangan Konsolidasian Grup yang telah diselesaikan pada tanggal 26 Mei 2023.

The Group's management is responsible for the preparation of the Group's Consolidated Financial Statements which were completed on May 26, 2023.

PT BALI BINTANG SEJAHTERA Tbk
(Entitas Induk Saja/Parent Company)

LAPORAN POSISI KEUANGAN
PER 31 DESEMBER 2022 DAN 2021 SERTA
1 JANUARI 2021
(Dinyatakan dalam Rupiah, kecuali Dinyatakan Lain)

STATEMENT OF FINANCIAL POSITION
AS OF DECEMBER 31, 2022 AND 2021 AND
JANUARY 1, 2021
(Expressed in Rupiah, except Otherwise Stated)

ASET	31 Desember/ December 31,		1 Januari/ January 1,	ASSETS
	2022	2021*	2021*	
ASET LANCAR				CURRENT ASSETS
Kas dan Setara Kas	20.181.371.510	25.649.766.886	162.396.085.544	Cash and Cash Equivalents
Investasi Jangka Pendek	262.240.697.952	286.560.689.769	62.848.857.116	Short-Term Investment
Piutang Usaha				Trade Receivables
Pihak Berelasi	28.423.673.037	17.205.920.839	5.667.709.333	Related Parties
Pihak Ketiga	25.545.676.347	18.695.608.249	7.601.819.775	Third Parties
Piutang Lain-lain				Other Receivables
Pihak Berelasi	17.507.038.796	3.017.545.632	29.584.987.605	Related Parties
Pihak Ketiga	4.727.345.087	1.339.653.000	1.445.747.975	Third Parties
Persediaan	3.703.472.748	3.236.643.453	3.099.391.248	Inventories
Pajak Dibayar di Muka	2.083.201.199	1.627.732.095	2.408.057.848	Prepaid Taxes
Uang Muka dan Biaya Dibayar di Muka	19.491.834.215	10.498.045.309	9.255.439.987	Advance and Prepaid Expenses
Jumlah Aset Lancar	383.904.310.891	367.831.605.232	284.308.096.431	Total Current Assets
ASET TIDAK LANCAR				NON-CURRENT ASSETS
Uang Muka dan Biaya Dibayar di Muka	5.420.515.902	1.910.782.462	5.013.502.090	Advance and Prepaid Expenses
Investasi Jangka Panjang	248.953.045.116	248.035.389.731	156.834.129.961	Long-Term Investment
Aset Tetap	26.017.009.588	28.864.301.453	33.128.711.666	Fixed Assets
Aset Hak Guna	3.206.523.655	6.138.152.852	8.418.825.597	Right of Use Assets
Aset Tak Berwujud	17.200.780.004	17.997.371.996	18.148.225.881	Intangible Assets
Aset Pajak Tangguhan	16.379.594.375	24.276.506.191	19.446.533.782	Deferred Tax Assets
Aset Tidak Lancar Lainnya	1.772.341.665	-	1.695.021.412	Other Non-Current Assets
Jumlah Aset Tidak Lancar	318.949.810.305	327.222.504.685	242.684.950.389	Total Non-Current Assets
JUMLAH ASET	702.854.121.196	695.054.109.917	526.993.046.820	TOTAL ASSETS

* Telah Disajikan Kembali dan Direklasifikasi

* Restated and Reclassification

PT BALI BINTANG SEJAHTERA Tbk
(Entitas Induk Saja/Parent Company)

LAPORAN POSISI KEUANGAN (Lanjutan)

**PER 31 DESEMBER 2022 DAN 2021 SERTA
1 JANUARI 2021**
(Dinyatakan dalam Rupiah, kecuali Dinyatakan Lain)

STATEMENT OF FINANCIAL POSITION
(Continued)

**AS OF DECEMBER 31, 2022 AND 2021 AND
JANUARY 1, 2021**
(Expressed in Rupiah, except Otherwise Stated)

	LIABILITAS DAN EKUITAS		LIABILITIES AND EQUITY	
	31 Desember/ December 31,		1 Januari/ January 1,	
	2022	2021*	2021*	
LIABILITAS JANGKA PENDEK				CURRENT LIABILITIES
Utang Usaha				Trade Payables
- Pihak Berelasi	3.325.010.139	4.599.385.954	5.207.623.804	- Related Parties
- Pihak Ketiga	10.159.067.982	3.719.973.782	4.433.150.396	- Third Parties
Utang Lain-lain				Other Payables
- Pihak Berelasi	13.113.720.204	270.859.100	417.582.673	- Related Parties
- Pihak Ketiga	366.198.013	617.896.444	547.896.444	- Third Parties
Utang Pajak	3.275.518.843	2.621.208.913	1.167.510.487	Taxes Payable
Beban Akrual	3.807.046.452	4.020.430.201	4.019.319.381	Accrued Expenses
Pendapatan Ditangguhkan	5.487.756.372	12.827.251.935	11.731.246.305	Unearned Revenue
Liabilitas Sewa Pembiayaan				Current Maturities of Finance
Jatuh Tempo dalam Satu Tahun	219.214.491	2.013.550.099	2.093.083.465	Lease Liabilities
Jumlah Liabilitas Jangka Pendek	39.753.532.496	30.690.556.428	29.617.412.955	Total Current Liabilities
LIABILITAS JANGKA PANJANG				NON-CURRENT LIABILITIES
Liabilitas Sewa Pembiayaan setelah Dikurangi Bagian Jatuh Tempo dalam Satu Tahun	-	219.214.491	2.232.764.590	Finance Lease Liabilities Net of Current Maturities
Liabilitas Imbalan Kerja	1.100.942.280	1.507.634.564	1.470.657.833	Liabilities Employment Benefits
Jumlah Liabilitas Jangka Panjang	1.100.942.280	1.726.849.055	3.703.422.423	Total Non-Current Liabilities
Jumlah Liabilitas	40.854.474.776	32.417.405.483	33.320.835.378	Total Liabilities

PT BALI BINTANG SEJAHTERA Tbk
(Entitas Induk Saja/Parent Company)

LAPORAN POSISI KEUANGAN (Lanjutan)

**PER 31 DESEMBER 2022 DAN 2021 SERTA
1 JANUARI 2021**
(Dinyatakan dalam Rupiah, kecuali Dinyatakan Lain)

STATEMENT OF FINANCIAL POSITION
(Continued)

**AS OF DECEMBER 31, 2022 AND 2021 AND
JANUARY 1, 2021**
(Expressed in Rupiah, except Otherwise Stated)

	31 Desember/ December 31,		1 Januari/ January 1,		
	2022	2021*	2022	2021*	
EKUITAS					EQUITY
Modal Saham - nilai nominal Rp 10 per saham					Share Capital - Rp 10 par value per share
Modal Dasar - 16.000.000.000 saham					Authorized Capital - 16,000,000,000 shares
Modal Ditempatkan dan Disetor - 6.000.000.000 saham	60.000.000.000	60.000.000.000	60.000.000.000	60.000.000.000	Issued and Paid-up - 6,000,000,000 shares
Tambahan Modal Disetor	408.047.183.674	408.047.183.674	408.047.183.674	408.047.183.674	Additional Paid-in Capital
Laba Belum Direalisasi dari Perubahan Nilai Wajar Aset Keuangan	83.418.903	158.825.358	2.445.993.376	2.445.993.376	Unrealized Gain from Changes Difference in Foreign Currency in Fair Value
Saldo Laba	193.869.043.843	194.430.695.402	23.179.034.392	23.179.034.392	Retained Earnings
Jumlah Ekuitas	<u>661.999.646.420</u>	<u>662.636.704.434</u>	<u>493.672.211.442</u>	<u>493.672.211.442</u>	Total Equity
JUMLAH LIABILITAS DAN EKUITAS	<u>702.854.121.196</u>	<u>695.054.109.917</u>	<u>526.993.046.820</u>	<u>526.993.046.820</u>	TOTAL LIABILITIES AND EQUITY

* Telah Disajikan Kembali dan Direklasifikasi

* Restated and Reclassification

PT BALI BINTANG SEJAHTERA Tbk
(Entitas Induk Saja/Parent Company)

**LAPORAN LABA RUGI DAN PENGHASILAN
KOMPREHENSIF LAIN
UNTUK TAHUN YANG BERAKHIR PADA TANGGAL-
TANGGAL 31 DESEMBER 2022 DAN 2021**
(Dinyatakan dalam Rupiah, kecuali Dinyatakan Lain)

**STATEMENT OF PROFIT OR LOSS AND OTHER
COMPREHENSIVE INCOME
FOR THE YEARS ENDED DECEMBER 31,
2022 AND 2021**
(Expressed in Rupiah, except Otherwise Stated)

	<u>2022</u>	<u>2021*</u>	
PENDAPATAN	134.046.727.800	60.643.665.736	REVENUE
BEBAN POKOK PENDAPATAN	<u>(6.480.368.177)</u>	<u>(950.537.597)</u>	COST OF REVENUE
LABA KOTOR	127.566.359.623	59.693.128.139	GROSS PROFIT
BEBAN USAHA	<u>(121.787.428.719)</u>	<u>(73.938.299.639)</u>	OPERATING EXPENSES
LABA (RUGI) USAHA	<u>5.778.930.904</u>	<u>(14.245.171.500)</u>	INCOME (LOSS) FROM OPERATIONS
PENDAPATAN (BEBAN) LAIN-LAIN			OTHER INCOME (EXPENSES)
Pendapatan Keuangan	1.247.711.318	6.398.141.657	Finance Income
Beban Keuangan	(163.146.901)	(438.812.535)	Finance Expenses
Lain-lain	<u>6.581.666.611</u>	<u>174.568.807.184</u>	Other
Jumlah Pendapatan Lain-lain	<u>7.666.231.028</u>	<u>180.528.136.306</u>	Total Other Income
LABA SEBELUM TAKSIRAN PAJAK PENGHASILAN	<u>13.445.161.932</u>	<u>166.282.964.806</u>	INCOME BEFORE PROVISION FOR INCOME TAX
TAKSIRAN PAJAK PENGHASILAN			PROVISION FOR INCOME TAX
Tangguhan	<u>(7.921.090.185)</u>	<u>4.771.473.698</u>	Deferred
LABA BERSIH TAHUN BERJALAN	<u>5.524.071.747</u>	<u>171.054.438.504</u>	NET INCOME FOR THE YEAR
PENGHASILAN KOMPREHENSIF LAIN TAHUN BERJALAN SETELAH PAJAK			OTHER COMPREHENSIVE INCOME FOR THE YEAR NET OF TAX
Item yang Dapat Direklasifikasi ke Laba Rugi:			Item to be Reclassified to Profit and Loss
Rugi belum Terealisasi dari Perubahan Nilai Wajar Aset Keuangan	(75.406.455)	(2.287.168.018)	Unrealized Loss from Changes in Fair Value of Financial Assets
Item yang Tidak dapat Direklasifikasi ke Laba Rugi			Item Not to be Reclassified to Profit and Loss
Pengukuran Kembali Imbalan Kerja	(109.901.675)	252.849.367	Employee Benefits Remeasurement
Beban Pajak Terkait	<u>24.178.369</u>	<u>(55.626.861)</u>	Related Income Tax
Penghasilan Komprehensif Lain Tahun Berjalan, Setelah Pajak	<u>(161.129.761)</u>	<u>(2.089.945.512)</u>	Other Comprehensive Income for the Year, Net of Tax
TOTAL LABA KOMPREHENSIF TAHUN BERJALAN	<u>5.362.941.986</u>	<u>168.964.492.992</u>	TOTAL COMPREHENSIVE INCOME FOR THE YEAR

* Telah Disajikan Kembali dan Direklasifikasi

* Restated and Reclassification

PT BALI BINTANG SEJAHTERA Tbk
(Entitas Induk Saja/Parent Company)

LAPORAN PERUBAHAN EKUITAS
UNTUK TAHUN YANG BERAKHIR PADA TANGGAL-TANGGAL
31 DESEMBER 2022 DAN 2021
(Dinyatakan dalam Rupiah, kecuali Dinyatakan Lain)

STATEMENT OF CHANGES IN EQUITY
FOR THE YEARS ENDED DECEMBER 31,
2022 AND 2021
(Expressed in Rupiah, except Otherwise Stated)

	Modal Saham/ <i>Capital Stock</i>	Tambahannya Modal Disetor/ <i>Additional Paid-in Capital</i>	Laba belum Terealisasi dari Perubahan Nilai Wajar Aset Keuangan/ <i>Unrealized Gain from Changes in Fair Value Financial Assets</i>	Saldo Laba/ <i>Retained Earning</i>	Total/ <i>Total</i>	
SALDO PER 1 JANUARI 2021*	60.000.000.000	408.047.183.674	2.445.993.376	23.179.034.392	493.672.211.442	BALANCE AS OF JANUARY 1, 2021*
LABA TAHUN BERJALAN*	-	-	-	171.054.438.504	171.054.438.504	INCOME FOR THE YEAR*
PENGHASILAN KOMPREHENSIF LAIN						OTHER COMPREHENSIVE INCOME
Pengukuran Kembali Imbalan Kerja Aset Keuangan pada Nilai Wajar melalui Penghasilan Komprehensif lain	-	-	-	197.222.506	197.222.506	<i>Remeasurement of Employee Benefit</i>
	-	-	(2.287.168.018)	-	(2.287.168.018)	<i>Financial Assets at Fair Value through Other Comprehensive Income</i>
SALDO PER 31 DESEMBER 2021*	60.000.000.000	408.047.183.674	158.825.358	194.430.695.402	662.636.704.434	BALANCE AS OF DECEMBER 31, 2021*
DEVIDEN TUNAI	-	-	-	(6.000.000.000)	(6.000.000.000)	CASH DIVIDENDS
LABA TAHUN BERJALAN	-	-	-	5.524.071.747	5.524.071.747	INCOME FOR THE YEAR
PENGHASILAN KOMPREHENSIF LAIN						OTHER COMPREHENSIVE INCOME
Pengukuran Kembali Imbalan Kerja Aset Keuangan pada Nilai Wajar melalui Penghasilan Komprehensif lain	-	-	-	(85.723.306)	(85.723.306)	<i>Remeasurement of Employee Benefit</i>
	-	-	(75.406.455)	-	(75.406.455)	<i>Financial Assets at Fair Value through Other Comprehensive Income</i>
SALDO PER 31 DESEMBER 2022	60.000.000.000	408.047.183.674	83.418.903	193.869.043.843	661.999.646.420	BALANCE AS OF DECEMBER 31, 2022

* Telah Disajikan Kembali dan Direklasifikasi

* Restated and Reclassification

PT BALI BINTANG SEJAHTERA Tbk
(Entitas Induk Saja/Parent Company)

LAPORAN ARUS KAS
UNTUK TAHUN YANG BERAKHIR PADA TANGGAL-
TANGGAL 31 DESEMBER 2022 DAN 2021
(Dinyatakan dalam Rupiah, kecuali Dinyatakan Lain)

STATEMENTS OF CASH FLOWS
FOR THE YEARS ENDED DECEMBER 31,
2022 AND 2021
(Expressed in Rupiah, except Otherwise Stated)

	<u>2022</u>	<u>2021*</u>	
ARUS KAS DARI AKTIVITAS OPERASI			CASH FLOWS FROM OPERATING ACTIVITIES
Penerimaan Kas dari Pelanggan	111.177.257.478	50.645.882.892	Cash Received from Customers
Pembayaran Kas kepada:			Cash Payments to:
Pemasok	(19.047.108.841)	(3.651.809.588)	Suppliers
Direksi dan Karyawan	(69.732.228.594)	(34.928.848.809)	Directors and Employees
Beban Operasional Lainnya	(34.392.808.926)	(17.049.917.085)	Other Operating Expenses
	<u>(111.177.257.478)</u>	<u>(50.645.882.892)</u>	
Kas Digunakan untuk Aktivitas Operasi	(11.994.888.883)	(4.984.692.590)	Cash Used in Operating Activities
Pembayaran Pajak Penghasilan	(1.401.012.500)	(114.125.571)	Payments of Income Tax
Pembayaran Beban Keuangan	(163.146.901)	(438.812.535)	Payments of Financial Cost
Penerimaan Penghasilan Bunga	1.247.711.318	8.835.849.013	Interest Income Received
	<u>(12.311.336.966)</u>	<u>3.298.218.317</u>	
Kas Bersih Diperoleh dari (Digunakan untuk) Aktivitas Operasi			Net Cash Provided by (Used in) Operating Activities
ARUS KAS DARI AKTIVITAS INVESTASI			CASH FLOWS FROM INVESTING ACTIVITIES
Perolehan Aset Takberwujud	(8.205.128)	-	Acquisition of Intangible Assets
Penempatan Investasi Jangka Pendek	(274.195.131.536)	(1.197.572.670.725)	Placement of Short-Term Investment
Penarikan Investasi Jangka Pendek	299.430.880.658	1.246.520.219.496	Withdrawal of Short-Term Investment
Penempatan Investasi pada Entitas Anak	(1.000.000.000)	(193.500.000.000)	Placement of Subsidiary Investment
Perolehan Aset Tetap	(8.072.638.258)	(6.619.271.325)	Acquisition of Fixed Assets
Perolehan Aset Hak Guna	-	(1.054.000.000)	Acquisition of Right of Use Assets
Penurunan (Peningkatan) Piutang Lain-lain - Pihak Berelasi	(14.489.493.164)	14.420.992.617	Decrease (Increase) in Other Receivables - Related Parties
	<u>1.665.412.572</u>	<u>(137.804.729.937)</u>	
Kas Bersih Diperoleh dari (Digunakan untuk) Aktivitas Investasi			Net Cash Provided by (Used in) Investing Activities
ARUS KAS DARI AKTIVITAS PENDANAAN			CASH FLOWS FROM FINANCING ACTIVITIES
Peningkatan (Penurunan) Utang Lain-lain - Pihak Berelasi	13.191.079.117	(146.723.573)	Increase (Decrease) in Other Payable - Related Parties
Pembayaran Liabilitas Sewa	(2.013.550.099)	(2.093.083.465)	Payments of Lease Liabilities
Pembayaran Dividen	(6.000.000.000)	-	Payment for Dividend
	<u>5.177.529.018</u>	<u>(2.239.807.038)</u>	
Kas Bersih Diperoleh dari (Digunakan untuk) Aktivitas Pendanaan			Net Cash Provided by (Used in) Financing Activities
PENURUNAN BERSIH KAS DAN SETARA KAS	(5.468.395.376)	(136.746.318.658)	NET DECREASE IN CASH AND CASH EQUIVALENTS
KAS DAN SETARA KAS, AWAL TAHUN	<u>25.649.766.886</u>	<u>162.396.085.544</u>	CASH AND CASH EQUIVALENTS, BEGINNING
KAS DAN SETARA KAS, AKHIR TAHUN	<u>20.181.371.510</u>	<u>25.649.766.886</u>	CASH AND CASH EQUIVALENTS, ENDING

* Telah Disajikan Kembali dan Direklasifikasi

* Restated and Reclassification

ANNUAL REPORT 2022



PT Bali Bintang Sejahtera Tbk.

PT BALI BINTANG SEJAHTERA TBK

OFFICE BALI

Jl. Mahendradata Utara No. 75,
Ubung, Denpasar Utara, Bali -
80118, Indonesia

OFFICE JAKARTA

Jl. Panjang No. 29, Kedoya Sel.,
Kec. Kebon Jeruk, Kota Jakarta
Barat, Daerah Khusus Ibukota
Jakarta (11510)

Phone: (021) 5697 0303
Email: media@baliutd.com

WWW.BALIUTD.COM